

## 2. HIRUHILABETEKO JARRAIPENA SEGUIMIENTO TRIMESTRE 2

-  
-

### Aurkibidea / Índice :

0.	SARRERA .....	1
	INTRODUCCIÓN .....	
I.	LEHENDAKARITZA.....	5
	PRESIDENCIA .....	
-	Garapenerako Lankidetzaren Euskal Agentzia .....	7
	<i>Agencia Vasca de Cooperación para el Desarrollo</i> .....	
II.	EKONOMIAREN GARAPENA ETA LEHIAKORTASUNA .....	15
	DESARROLLO ECONÓMICO Y COMPETITIVIDAD .....	
	S.P.R.I., S.A. eta partaidetzako Baltzu Publikoak .....	17
	<i>S.P.R.I., S.A. y las Sociedades Públicas participadas</i> .....	
-	Eraldaketa Lehiakorrerako Sozietatea, SA .....	19
	<i>Sociedad para la Transformación Competitiva, S.A.</i> .....	
-	Teknologi Elkartegia, S.A. ....	27
	<i>Parque Tecnológico, S.A.</i> .....	
-	Arabako Teknologi Elkartegia, S.A. ....	35
	<i>Parque Tecnológico de Alava, S.A.</i> .....	
-	Gipuzkoako Zientzia eta Teknologia Parkea, S.A. ....	43
	<i>Parque Científico y Tecnológico de Gipuzkoa, S.A.</i> .....	
-	Euskal Herriko Arrisku Kapitalaren Gestioa, S.A. ....	51
	<i>Gestión de Capital Riesgo del País Vasco, S.A.</i> .....	
-	Arabako Eraberrikuntza Industrialdea, S.A.....	59
	<i>Centro de Empresas e Innovación de Alava, S.A.</i> .....	
-	SPRILUR. S.A. ....	67
-	Abanto eta Zierbenako Industrialdea, S.A.....	75
-	Busturialdeko Industrialdea, S.A. ....	83
-	Beterri Kostako Industrialdea, S.A.....	91
-	Deba Bailarako Industrialdea, S.A. ....	99
-	Arabako Industrialdea, S.A. ....	107
-	Arratiako Industrialdea, S.A. ....	115
-	Bidasoa Oarsoko Industrialdea, S.A. ....	123
-	Bizkaia Sortaldeko Industrialdea, S.A. ....	131
-	Lanbarren Parke Logistikoa, S.A. ....	139
-	Goierrri Beheko Industrialdea, S.A. ....	147
-	Urolako Industrialdea, S.A. ....	155

-	Tolosaldeko Apattaerrea Industria Lurra, S.A. ....	163
	Energiaren Euskal Erakundea eta partaidetzako Baltzu Publikoak .....	171
	<i>Ente Vasco de la Energía y las Sociedades Públicas participadas</i>	
-	Energiaren Euskal Erakundea .....	173
	<i>Ente Vasco de la Energía</i>	
-	C.A.D.E.M., S.A. ....	183
-	Euskadiko Hidrokarburu Baltzua, S.A. ....	191
	<i>Sociedad de Hidrocarburos de Euskadi, S.A.</i>	
-	BIMEP .....	199
-	Sologoengo Zentral Hidroelektrikoa, S.A. ....	207
	<i>Central Hidroeléctrica de Sologoen, S.A.</i>	
-	Hidroeléctrica Harana-Kontrasta, S.A. ....	215
-	Basquetour, S.A. ....	223
-	Neiker, S.A. ....	231
-	Fundación HAZI Fundazioa .....	239
-	Fundación ELIKA Fundazioa .....	247
III.	ENPLEGUA ETA GIZARTE POLITIKAK .....	255
	<i>EMPLEO Y POLÍTICAS SOCIALES</i>	
-	Euskadiko Etxebizitza eta Lurra, S.A. ....	257
	<i>Vivienda y Suelo de Euskadi, S.A.</i>	
-	Alokabide, S.A. ....	265
IV.	OGASUNA ETA FINANTZAK .....	273
	<i>HACIENDA Y FINANZAS</i>	
-	Eusko Jaurlaritzaren Informatika Elkarte-EJIE, S.A. ....	275
	<i>Sociedad Informática del Gobierno Vasco-EJIE, S.A.</i>	
-	ITELAZPI, S.A. ....	283
-	Finantzen Euskal Institutua .....	291
	<i>Instituto Vasco de Finanzas</i>	
V.	HEZKUNTZA, HIZKUNTZA POLITIKA ETA KULTURA .....	299
	<i>EDUCACIÓN, POLÍTICA LINGÜÍSTICA Y CULTURA</i>	
	Euskal Irrati Telebista eta partaidetzako Baltzu Publikoak .....	301
	<i>Euskal Irrati Telebista y las Sociedades Públicas participadas</i>	
-	Euskal Irrati Telebista .....	303
	<i>Radio Televisión Vasca</i>	
-	Euskal Telebista, S.A. ....	311
	<i>Televisión Vasca, S.A.</i>	
-	Eusko Irratia, S.A. ....	321
	<i>Radiodifusión Vasca, S.A.</i>	
-	Gasteiz Irratia, S.A. ....	329
	<i>Radio Vitoria, S.A.</i>	
-	EITBNET, S.A. ....	337
-	Euskadiko Orkestra Sinfonikoa, S.A. ....	345
	<i>Orquesta de Euskadi, S.A.</i>	

-	Etxepare Euskal Institutua.....	353
-	Fundación EHko GAZTE ORKESTRA Fundazioa .....	361
-	Fundación EUSKADI KIROLA Fundazioa .....	369
-	Unibasq.....	377
-	Fundación MUSIKENE Fundazioa .....	385
VI.	OSASUNA.....	393
	<i>SALUD</i>	
	Osakidetza-Servicio Vasco de Salud eta partaidetzako Baltzu Publikoak.....	395
	<i>Osakidetza-Servicio Vasco de Salud y las Sociedades Públicas participadas</i>	
-	Osakidetza- Servicio Vasco de Salud.....	397
-	OSATEK, S.A.....	407
-	Fundación Vasca BIO Euskal Fundazioa .....	415
-	Fundación CNIE Fundazioa .....	423
VII.	INGURUMENA ETA LURRALDE POLITIKA .....	431
	<i>MEDIO AMBIENTE Y POLÍTICA TERRITORIAL</i>	
-	Euskal Trenbide Sarea.....	433
	<i>Red Ferroviaria Vasca</i>	
-	Eusko Trenbideak, S.A.....	441
	<i>Ferrocarriles Vascos, S.A.</i>	
-	Euskotren Participaciones, S.A.....	449
-	Euskadiko Kirol Portua, S.A. ....	457
-	Zumaiako Kirol Portua, S.A.....	465
-	Uraren Euskal Agentzia.....	473
	<i>Agencia Vasca del Agua</i>	
-	IHOBE, S.A. Ingurugiro Iharduketarako Sozietate Publikoa.....	481
	<i>Sociedad Pública de Gestión Ambiental, IHOBE, S.A.</i>	





**0. SARRERA**  
**INTRODUCCIÓN**



## **SARRERA**

5/2014 Legeak, abenduaren 23koak, bere 32. Artikulua 1. Atalean ezartzen du Jaurilaritzak hiruhilabeteko Eusko Legebiltzarreko Ogasun eta Aurrekontu Batzordeari jakinarazi behar dizkiola zuzenbide pribatuko erakunde publikoei, sozietate publikoei eta Euskal Autonomia Erkidegoaren sektore publikoko fundazioei dagozkien egoera balantzea, galeren eta irabazien kontua, esku-diru fluxuen egoera, eta, azkenik, ustiapen- aurrekontuak eta kapital-aurrekontuak.

Argitalpen honen bitartez, aipatutako agirien berri ematen dizugu non adierazten baita Euskal Autonomia Erkidegoko baltzu publikoen arloa osatzen duten entitateen egoera ekonomiko-finantzarioa, alegia dagokion hiru hilabetearen amaieran izandakoa. Erakunde, sozietate eta fundazio publikoek emandako behin-behineko eta auditatu gabeko datuen bidez landu ditugu dokumentu hauek.

## **INTRODUCCIÓN**

El apartado 1 del artículo 32 de la Ley 5/2014, de 23 de diciembre, establece que el Gobierno debe dar cuenta trimestralmente a la Comisión de Hacienda y Presupuestos del Parlamento Vasco, del balance de situación, cuenta de pérdidas y ganancias, estado de flujos de efectivo y presupuestos de explotación y de capital de los entes públicos de derecho privado y sociedades públicas y de las fundaciones del sector público de la Comunidad Autónoma de Euskadi.


A través de la presente publicación se exponen los citados documentos relativos a la situación económico-financiera al cierre del trimestre de las entidades que conforman el sector público empresarial de la Comunidad Autónoma de Euskadi. Estos documentos han sido elaborados a partir de datos provisionales no auditados aportados por los entes, sociedades y fundaciones públicas.







**I. LEHENDAKARITZA**  
***PRESIDENCIA***











## Agencia Vasca de Cooperación para el Desarrollo

GALDU-IRABAZIEN KONTUA  
CUENTA DE PERDIDAS Y GANANCIAS

Euro / Euros

GALDU-IRABAZIEN KONTUA CUENTA DE PERDIDAS Y GANANCIAS		30/06/2015
<b>A) ERAGIKETA JARRAITUAK</b> <b>OPERACIONES CONTINUADAS</b>		
<b>4. Hornikuntzak</b> <b>Aprovisionamientos</b>		<b>(30.671)</b>
c) Beste enpresa batzuek egindako lanak <i>Trabajos realizados por otras empresas</i>		(30.671)
<b>6. Ustiapeneko bestelako sarrerak</b> <b>Otros ingresos de explotación</b>		<b>5.109.680</b>
b) Ekitaldiko emaitzara egotzitako ustiapeneko diru-laguntzak <i>Subvenciones de explotación incorporadas al resultado del ejercicio</i>		5.109.680
<b>7. Pertsonal-gastuak</b> <b>Gastos de personal</b>		<b>(510.725)</b>
a) Soldatak, lansariak eta antzekoak <i>Sueldos, salarios y asimilados</i>		(397.863)
b) Karga sozialak <i>Cargas sociales</i>		(112.862)
<b>8. Ustiapeneko bestelako gastuak</b> <b>Otros gastos de explotación</b>		<b>(53.120)</b>
a) Kanpoko zerbitzuak <i>Servicios exteriores</i>		(53.120)
<b>13. Entitateak emandako diru-laguntzak eta egindako transferentziak</b> <b>Subvenciones concedidas y transferencias realizadas por la entidad</b>		<b>(4.817.013)</b>
<b>15. Bestelako emaitzak</b> <b>Otros resultados</b>		<b>154.079</b>
<b>A.1) USTIAPENEO EMAITZA (1+2+3+4+5+6+7+8+9+10+11+12+13+14+15)</b> <b>RESULTADO DE EXPLOTACIÓN (1+2+3+4+5+6+7+8+9+10+11+12+13+14+15)</b>		<b>(147.770)</b>
<b>A.2) EMAITZA FINANTZARIOA (16+17+18+19+20+21)</b> <b>RESULTADO FINANCIERO (16+17+18+19+20+21)</b>		----
<b>A.3) ZERGA AURREKO EMAITZA (A.1+A.2)</b> <b>RESULTADO ANTES DE IMPUESTOS (A.1+A.2)</b>		<b>(147.770)</b>
<b>A.4) EKITALDIKO EMAITZA (A.3+22)</b> <b>RESULTADO DEL EJERCICIO (A.3+22)</b>		<b>(147.770)</b>

Agencia Vasca de Cooperación para el Desarrollo

EFEKTIBO FLUXUEN EGOERA-ORRIA  
ESTADO DE FLUJOS DE EFECTIVO

Euro / Euros

DIRU-FLUXUEN EGOERA-ORRIA ESTADO DE FLUJOS DE EFECTIVO		30/06/2015
<b>A) USTIAPEN-JARDUERETAKO DIRU-FLUXUAK FLUJOS DE EFECTIVO DE LAS ACTIVIDADES DE EXPLOTACIÓN</b>		
1. Ekitaldiko zerga aurreko emaitza <i>Resultado del ejercicio antes de impuestos</i>		(147.770)
3. Kapital korrientearen aldaketak <i>Cambios en el capital corriente</i>		(3.870.776)
b) Zordunak eta kobratzeko bestelako kontuak (+/-) <i>Deudores y otras cuentas a cobrar(+/-)</i>		76.210
d) Hartzekodunak eta ordaintzeko bestelako kontuak (+/-) <i>Acreedores y otras cuentas a pagar (+/-)</i>		(3.879.775)
e) Bestelako pasibo korrienteak (+/-) <i>Otros pasivos corrientes (+/-)</i>		(67.211)
5. Ustiapen-jardueretako diru-fluxuak (+/-1+/-2+/-3+/-4) <i>Flujos de efectivo de las actividades de explotación (+/-1+/-2+/-3+/-4)</i>		(4.018.546)
<b>B) INBERTSIO-JARDUERETAKO DIRU-FLUXUAK (+/-) FLUJOS DE EFECTIVO DE LAS ACTIVIDADES DE INVERSIÓN (+/-)</b>		
8. Inbertsio-jardueretako diru-fluxuak (7-6) <i>Flujos de efectivo de las actividades de inversión (7-6)</i>		----
<b>C) FINANTZAKETA-JARDUERETAKO DIRU-FLUXUAK FLUJOS DE EFECTIVO DE LAS ACTIVIDADES DE FINANCIACIÓN</b>		
12. Finantzaketa-jardueretako diru-fluxuak (+/-9+/-10-11) <i>Flujos de efectivo de las actividades de financiación (+/-9+/-10-11)</i>		----
<b>D) KANBIO-TASEN ALDAKETEN ERAGINA EFECTO DE LAS VARIACIONES DE LOS TIPOS DE CAMBIO</b>		----
<b>E) ESKUDIRUAREN EDO BALIOKIDEEN GEHIKUNTZA/GUTXITZE GARBIA (+/-5+/-8+/-12+/-D) AUMENTO/DISMINUCIÓN NETA DEL EFECTIVO O EQUIVALENTES (+/-5+/-8+/-12+/-D)</b>		(4.018.546)

## Agencia Vasca de Cooperación para el Desarrollo

EGINDAKOAREN KAPITAL AURREKONTUA  
PRESUPUESTO DE CAPITAL REALIZADO

Euro / Euros

INBERTSIOAK INVERSIONES		AURREKONTUA PRESUPUESTO	EGINDAKOA REALIZADO	ALDEA DIFERENCIA	%
I.	USTIAPEN-JARDUERETAKO DIRU-FLUXU NEGATIBOAK FLUJOS NEGATIVOS DE EFECTIVO DE LAS ACTIVIDADES DE EXPLOTACIÓN	-----	4.018.546	(4.018.546)	***
INBERTSIOAK GUZTIRA TOTAL INVERSIONES		-----	4.018.546	(4.018.546)	***

Euro / Euros

FINANTZAKETA FINANCIACIÓN		AURREKONTUA PRESUPUESTO	EGINDAKOA REALIZADO	ALDEA DIFERENCIA	%
VII.	ESKUDIRUAREN EDO BALIOKIDEEN GUTXITZE GARBIA DISMINUCIÓN NETA DEL EFECTIVO O EQUIVALENTES	-----	4.018.546	(4.018.546)	***
FINANTZAKETA GUZTIRA TOTAL FINANCIACIÓN		-----	4.018.546	(4.018.546)	***



Agencia Vasca de Cooperación para el Desarrollo

EGINDAKOAREN USTIAPEN AURREKONTUA  
PRESUPUESTO DE EXPLOTACION REALIZADO

Euro / Euros

GASTUAK GASTOS	AURREKONTUA PRESUPUESTO	EGINDAKOA REALIZADO	ALDEA DIFERENCIA	%
<b>I. PERTSONAL-GASTUAK GASTOS DE PERSONAL</b>	<b>1.193.103</b>	<b>510.725</b>	<b>682.378</b>	<b>43</b>
1. SOLDATAK, LANSARIAK ETA ANTZEKOAK SUELDOS, SALARIOS Y ASIMILADOS	926.988	397.863	529.125	43
2. KARGA SOZIALAK ETA BESTE BATZUK CARGAS SOCIALES Y OTROS	266.115	112.862	153.253	42
<b>II. FUNTZIONAMENDU-GASTUAK GASTOS DE FUNCIONAMIENTO</b>	<b>406.897</b>	<b>83.791</b>	<b>323.106</b>	<b>21</b>
1. HORNIKUNTZAK APROVISIONAMIENTOS	90.000	30.671	59.329	34
2. KANPOKO ZERBITZUAK SERVICIOS EXTERIORES	316.897	53.120	263.777	17
<b>IV. ENTITATEAK EMANGO DITUEN DIRU-LAGUNTZAK ETA EGINGO DITUEN TRANSFERENTZIAK SUBVENCIONES A CONCEDER Y TRANSFERENCIAS A REALIZAR POR LA ENTIDAD</b>	<b>38.426.830</b>	<b>4.817.013</b>	<b>33.609.817</b>	<b>13</b>
<b>V. KOBRATZEKO KONTUEN GEHIKETA ETA ORDAINTEZKO KONTUEN GUTXITZE GARBIAK AUMENTO CUENTAS A COBRAR Y DISMINUCIÓN CUENTAS A PAGAR NETOS</b>	<b>----</b>	<b>3.870.776</b>	<b>(3.870.776)</b>	<b>***</b>
<b>GASTUAK GUZTIRA TOTAL GASTOS</b>	<b>40.026.830</b>	<b>9.282.305</b>	<b>30.744.525</b>	<b>23</b>

Euro / Euros

DIRU-SARRERAK INGRESOS	AURREKONTUA PRESUPUESTO	EGINDAKOA REALIZADO	ALDEA DIFERENCIA	%
<b>II. USTIAPENEN BESTELAKO DIRU-SARRERAK OTROS INGRESOS DE EXPLOTACIÓN</b>	<b>----</b>	<b>154.079</b>	<b>(154.079)</b>	<b>***</b>
<b>IV. USTIAPENEN TRANSFERENTZIAK ETA DIRU-LAGUNTZAK TRANSFERENCIAS Y SUBVENCIONES DE EXPLOTACIÓN</b>	<b>40.026.830</b>	<b>5.109.680</b>	<b>34.917.150</b>	<b>13</b>
<b>VII. USTIAPEN-JARDUERETAKO DIRU-FLUXU NEGATIBOAK FLUJOS NEGATIVOS DE EFECTIVO DE LAS ACTIVIDADES DE EXPLOTACIÓN</b>	<b>----</b>	<b>4.018.546</b>	<b>(4.018.546)</b>	<b>***</b>
<b>DIRU-SARRERAK GUZTIRA TOTAL INGRESOS</b>	<b>40.026.830</b>	<b>9.282.305</b>	<b>30.744.525</b>	<b>23</b>





**II. EKONOMIAREN GARAPENA ETA LEHIAKORTASUNA**  
***DESARROLLO ECONÓMICO Y COMPETITIVIDAD***













SPRI, S.A.

EGOERA BALANTZEA  
BALANCE DE SITUACION

Euro / Euros

AKTIBOA ACTIVO	30/06/2015	ONDARE GARBIA ETA PASIBOA PATRIMONIO NETO Y PASIVO	30/06/2015
<b>A) AKTIBO EZ-KORRIENTEA ACTIVO NO CORRIENTE</b>	<b>415.167.148</b>	<b>A) ONDARE GARBIA PATRIMONIO NETO</b>	<b>401.346.056</b>
II. Ibilgetu materiala <i>Inmovilizado material</i>	1.111.586	<b>A-1) Fondo propioak Fondos propios</b>	<b>397.301.685</b>
1. Lurrak eta eraikuntzak <i>Terrenos y construcciones</i>	902.799	I. Kapitala <i>Capital</i>	428.635.700
2. Instalazio teknikoak eta bestelako ibilgetu materiala <i>Instalaciones técnicas y otro inmovilizado material</i>	208.787	1. Kapital eskrituratu <i>Capital escriturado</i>	428.635.700
IV. Taldeko enpresetan eta elkartuetan epe luzeko inbertsioak <i>Inversiones empresas del grupo y asociadas a largo plazo</i>	412.357.976	III. Erreserbak <i>Reservas</i>	32.676.044
1. Ondare-tresnak <i>Instrumentos de patrimonio</i>	412.357.976	2. Bestelako erreserbak <i>Otras reservas</i>	32.676.044
V. Epe luzeko finantza inbertsioak <i>Inversiones financieras a largo plazo</i>	124.776	V. Aurreko ekitaldietako emaitzak <i>Resultados de ejercicios anteriores</i>	(63.848.511)
5. Bestelako aktibo finantzarioak <i>Otros activos financieros</i>	124.776	2. (Aurreko ekitaldietako emaitza negatiboak) <i>(Resultados negativos de ejercicios anteriores)</i>	(63.848.511)
VI. Zerga geroratuaren aktiboak <i>Activos por impuesto diferido</i>	1.572.810	VII. Ekitaldiko emaitza <i>Resultado del ejercicio</i>	(161.548)
<b>B) AKTIBO KORRIENTEA ACTIVO CORRIENTE</b>	<b>11.690.780</b>	<b>A-3) Jasotako diru-laguntzak, dohaintzak eta legatuak Subvenciones, donaciones y legados recibidos</b>	<b>4.044.371</b>
II. Izakinak <i>Existencias</i>	1.248.764	<b>B) PASIBO EZ-KORRIENTEA PASIVO NO CORRIENTE</b>	<b>22.519.691</b>
6. Hornitzaileei emandako aurrerakinak <i>Anticipos a proveedores</i>	1.248.764	III. Taldeko enprekin eta elkartuekin epe luzeko zorrak <i>Deudas con empresas del grupo y asociadas a largo plazo</i>	20.946.881
III. Merkataritza zordunak eta kobratzeko bestelako kontuak <i>Deudores comerciales y otras cuentas a cobrar</i>	3.079.943	IV. Zerga geroratuaren pasiboak <i>Pasivos por impuesto diferido</i>	1.572.810
2. Bezeroak, taldeko enpresak eta elkartuak <i>Cilentes, empresas del grupo y asociadas</i>	46.930	<b>C) PASIBO KORRIENTEA PASIVO CORRIENTE</b>	<b>2.992.181</b>
3. Hainbat zordun <i>Deudores varios</i>	123.060	IV. Taldeko enprekin eta elkartuekin epe laburreko zorrak <i>Deudas con empresas del grupo y asociadas a corto plazo</i>	127.400
4. Pertsonala <i>Personal</i>	23.584	V. Merkataritza hartzekodunak eta ordaintzeko bestelako kontuak <i>Acreedores comerciales y otras cuentas a pagar</i>	2.864.781
6. Administrazio Publikoekin bestelako hartzeak <i>Otros créditos con las Administraciones Públicas</i>	2.886.369	2. Hornitzaileak, taldeko enpresak eta elkartuak <i>Proveedores, empresas del grupo y asociadas</i>	1.408.782
IV. Taldeko enpresetan eta elkartuetan epe laburreko inbertsioak <i>Inversiones empresas del grupo y asociadas a corto plazo</i>	3.150.000	4. Pertsonala (ordaintzeko dauden ordainsariak) <i>Personal (remuneraciones pendientes de pago)</i>	8.000
2. Enpresei emandako kredituak <i>Créditos a empresas</i>	3.150.000	6. Administrazio Publikoekin bestelako zorrak <i>Otras deudas con las Administraciones Públicas</i>	1.447.999
VII. Diruzaintza eta bestelako aktibo likido baliokideak <i>Efectivo y otros activos líquidos equivalentes</i>	4.212.073		
1. Diruzaintza <i>Tesorería</i>	4.212.073		
<b>AKTIBOA GUZTIRA (A+B) TOTAL ACTIVO (A+B)</b>	<b>426.857.928</b>	<b>ONDARE GARBIA ETA PASIBOA GUZTIRA (A+B+C) TOTAL PATRIMONIO NETO Y PASIVO (A+B+C)</b>	<b>426.857.928</b>

SPRI, S.A.

GALDU-IRABAZIEN KONTUA  
CUENTA DE PERDIDAS Y GANANCIAS

Euro / Euros

GALDU-IRABAZIEN KONTUA CUENTA DE PERDIDAS Y GANANCIAS		30/06/2015
<b>A) ERAGIKETA JARRAITUAK</b> <b>OPERACIONES CONTINUADAS</b>		
1. <b>Negoio-zifraren zenbateko garbia</b> <i>Importe neto de la cifra de negocios</i>		<b>116.647</b>
b) Zerbitzu-emateak <i>Prestaciones de servicios</i>		116.647
6. <b>Ustiapeneko bestelako sarrerak</b> <i>Otros ingresos de explotación</i>		<b>16.093.760</b>
b) Ekitaldiko emaitzara egotzitako ustiapeneko diru-laguntzak <i>Subvenciones de explotación incorporadas al resultado del ejercicio</i>		16.093.760
7. <b>Pertsonal-gastuak</b> <i>Gastos de personal</i>		<b>(2.434.253)</b>
a) Soldatak, lansariak eta antzekoak <i>Sueldos, salarios y asimilados</i>		(1.984.527)
b) Karga sozialak <i>Cargas sociales</i>		(449.726)
8. <b>Ustiapeneko bestelako gastuak</b> <i>Otros gastos de explotación</i>		<b>(2.780.681)</b>
a) Kanpoko zerbitzuak <i>Servicios exteriores</i>		(2.776.191)
b) Tributuak <i>Tributos</i>		(4.490)
9. <b>Ibilgetuaren amortizazioa</b> <i>Amortización del inmovilizado</i>		<b>(74.871)</b>
13. <b>Entitateak emandako diru-laguntzak eta egindako transferentziak</b> <i>Subvenciones concedidas y transferencias realizadas por la entidad</i>		<b>(11.633.138)</b>
15. <b>Bestelako emaitzak</b> <i>Otros resultados</i>		<b>218.649</b>
<b>A.1) USTIAPENeko EMAITZA (1+2+3+4+5+6+7+8+9+10+11+12+13+14+15)</b> <b>RESULTADO DE EXPLOTACIÓN (1+2+3+4+5+6+7+8+9+10+11+12+13+14+15)</b>		<b>(493.887)</b>
16. <b>Sarrera finantzarioak</b> <i>Ingresos financieros</i>		<b>728.576</b>
a) Ondare-tresnetako partaidetzen sarrerak <i>De participaciones en instrumentos de patrimonio</i>		721.369
a1) Taldeko enpresa eta elkartuetakoak <i>En empresas del grupo y asociadas</i>		721.369
b) Balore negoziagarrien eta bestelako finantza-tresnen sarrerak <i>De valores negociables y otros instrumentos financieros</i>		7.207
b2) Hirugarren enpresetakoak <i>De terceros</i>		7.207
17. <b>Gastu finantzarioak</b> <i>Gastos financieros</i>		<b>(309.560)</b>
a) Taldeko enpresekiko eta elkartuekiko epe laburreko zorrenak <i>Por deudas con empresas del grupo y asociadas</i>		(309.560)
<b>A.2) EMAITZA FINANTZARIOA (16+17+18+19+20+21)</b> <b>RESULTADO FINANCIERO (16+17+18+19+20+21)</b>		<b>419.016</b>
<b>A.3) ZERGA AURREKO EMAITZA (A.1+A.2)</b> <b>RESULTADO ANTES DE IMPUESTOS (A.1+A.2)</b>		<b>(74.871)</b>
22. <b>Mozkinen gaineko zergak</b> <i>Impuestos sobre beneficios</i>		<b>(86.677)</b>
<b>A.4) EKITALDIKO EMAITZA (A.3+22)</b> <b>RESULTADO DEL EJERCICIO (A.3+22)</b>		<b>(161.548)</b>

SPRI, S.A.

EFEKTIBO FLUXUEN EGOERA-ORRIA  
ESTADO DE FLUJOS DE EFECTIVO

Euro / Euros

DIRU-FLUXUEN EGOERA-ORRIA ESTADO DE FLUJOS DE EFECTIVO	30/06/2015
<b>A) USTIAPEN-JARDUERETAKO DIRU-FLUXUAK FLUJOS DE EFECTIVO DE LAS ACTIVIDADES DE EXPLOTACIÓN</b>	
1. Ekitaldiko zerga aurreko emaitza <i>Resultado del ejercicio antes de impuestos</i>	(74.871)
2. Emaitzaren doikuntzak <i>Ajustes del resultado</i>	(653.705)
a) Ibilgetuaren amortizazioa (+) <i>Amortización del inmovilizado (+)</i>	74.871
d) Diru-laguntzen egozpena (-) <i>Imputación de subvenciones (-)</i>	(309.560)
g) Sarrera finantzarioak (-) <i>Ingresos financieros (-)</i>	(728.576)
h) Gastu finantzarioak (+) <i>Gastos financieros (+)</i>	309.560
3. Kapital korrientearen aldaketak <i>Cambios en el capital corriente</i>	(2.014.726)
b) Zordunak eta kobratzeko bestelako kontuak (+/-) <i>Deudores y otras cuentas a cobrar(+/-)</i>	2.533.266
d) Hartzekodunak eta ordaintzeko bestelako kontuak (+/-) <i>Acreedores y otras cuentas a pagar (+/-)</i>	(4.547.992)
4. Ustiapen-jardueretako bestelako diru-fluxuak (+/-) <i>Otros flujos de efectivo de las actividades de explotación (+/-)</i>	417.866
a) Interesen ordainketa (-) <i>Pagos de intereses (-)</i>	(309.560)
b) Dibidendu-kobrantzak (+) <i>Cobros de dividendos (+)</i>	721.369
c) Interes-kobrantzak (+) <i>Cobros de intereses (+)</i>	7.207
d) Mozkinen gaineko zergen kobrantzak (ordainketak) (+/-) <i>Cobros (pagos) por impuestos sobre beneficios (+/-)</i>	(1.150)
5. Ustiapen-jardueretako diru-fluxuak (+/-1+/-2+/-3+/-4) <i>Flujos de efectivo de las actividades de explotación (+/-1+/-2+/-3+/-4)</i>	(2.325.436)
<b>B) INBERTSIO-JARDUERETAKO DIRU-FLUXUAK (+/-) FLUJOS DE EFECTIVO DE LAS ACTIVIDADES DE INVERSIÓN (+/-)</b>	
6. Inbertsioen ordainketak (-) <i>Pagos por inversión (-)</i>	(1.017.898)
a) Taldeko enpresak eta elkartuak <i>Empresas del grupo y asociadas</i>	(1.000.100)
c) Ibilgetu materiala <i>Inmovilizado material</i>	(17.798)
7. Desinbertsioen kobrantzak (+) <i>Cobros por desinversiones (+)</i>	6.883
e) Bestelako aktibo finantzarioak <i>Otros activos financieros</i>	6.883
8. Inbertsio-jardueretako diru-fluxuak (7-6) <i>Flujos de efectivo de las actividades de inversión (7-6)</i>	(1.011.015)
<b>C) FINANTZAKETA-JARDUERETAKO DIRU-FLUXUAK FLUJOS DE EFECTIVO DE LAS ACTIVIDADES DE FINANCIACIÓN</b>	
9. Ondare-tresnen kobrantzak eta ordainketak <i>Cobros y pagos por instrumentos de patrimonio</i>	1.227.400

Euro / Euros

<b>DIRU-FLUXUEN EGOERA-ORRIA</b> <b>ESTADO DE FLUJOS DE EFECTIVO</b>	<b>30/06/2015</b>
a) Ondare-tresnen jaulkipena (+) <i>Emisión de instrumentos de patrimonio (+)</i>	1.227.400
<b>10. Pasibo finantzarioko tresnen kobrantzak eta ordainketak</b> <b><i>Cobros y pagos por instrumentos de pasivo financiero</i></b>	<b>309.560</b>
a) Jaulkipena <i>Emisión</i>	309.560
3. Taldeko-enpresekin eta elkartuekin zorrak (+) <i>Deudas con empresas del grupo y asociadas (+)</i>	309.560
<b>12. Finantzaketa-jardueretako diru-fluxuak (+/-9+/-10-11)</b> <b><i>Flujos de efectivo de las actividades de financiación (+/-9+/-10-11)</i></b>	<b>1.536.960</b>
<b>D) KANBIO-TASEN ALDAKETEN ERAGINA</b> <b><i>EFECTO DE LAS VARIACIONES DE LOS TIPOS DE CAMBIO</i></b>	----
<b>E) ESKUDIRUAREN EDO BALIOKIDEEN GEHIKUNTZA/GUTXITZE GARBIA (+/-5+/-8+/-12+/-D)</b> <b><i>AUMENTO/DISMINUCIÓN NETA DEL EFECTIVO O EQUIVALENTES (+/-5+/-8+/-12+/-D)</i></b>	<b>(1.799.491)</b>

SPRI, S.A.

EGINDAKOAREN KAPITAL AURREKONTUA  
PRESUPUESTO DE CAPITAL REALIZADO

Euro / Euros

INBERTSIOAK INVERSIONES	AURREKONTUA PRESUPUESTO	EGINDAKOA REALIZADO	ALDEA DIFERENCIA	%
I. USTIAPEN-JARDUERETAKO DIRU-FLUXU NEGATIBOAK FLUJOS NEGATIVOS DE EFECTIVO DE LAS ACTIVIDADES DE EXPLOTACIÓN	----	2.325.436	(2.325.436)	***
II. INBERTSIO UKIEZIN, MATERIAL, ONDASUN HIGIEZIN ETA BESTE BATZUEN GEHIKUNTZA AUMENTO DE INVERSIONES INTANGIBLES, MATERIALES, INMOBILIARIAS Y OTRAS	100.000	17.798	82.202	18
2. IBILGETU MATERIALA INMOVILIZADO MATERIAL	100.000	17.798	82.202	18
III. FINANTZA-INBERTSIOEN GEHIKUNTZA ETA ONDARE-TRESNEN GUTXITZEA AUMENTO DE INVERSIONES FINANCIERAS Y DISMINUCIÓN DE INSTRUMENTOS PATRIMONIO	4.459.700	1.000.100	3.459.600	22
1. FINANTZA-INBERTSIOAK TALDEKO ENPRESETAN ETA ELKARTUETAN INVERSIONES FINANCIERAS EN EMPRESAS DEL GRUPO Y ASOCIADAS	4.459.700	1.000.100	3.459.600	22
<b>INBERTSIOAK GUZTIRA TOTAL INVERSIONES</b>	<b>4.559.700</b>	<b>3.343.334</b>	<b>1.216.366</b>	<b>73</b>

Euro / Euros

FINANTZAKETA FINANCIACION	AURREKONTUA PRESUPUESTO	EGINDAKOA REALIZADO	ALDEA DIFERENCIA	%
IV. ONDARE-TRESNEN GEHIKUNTZA ETA FINANTZA-INBERTSIOEN GUTXITZEA AUMENTO DE INSTRUMENTOS PATRIMONIO Y DISMINUCIÓN DE INVERSIONES FINANCIERAS	4.559.700	1.234.283	3.325.417	27
1. ONDARE-TRESNEN JAULKIPENA EMISIÓN DE INSTRUMENTOS DE PATRIMONIO	4.559.700	1.227.400	3.332.300	27
4. BESTELAKO FINANTZA-INBERTSIOAK OTRAS INVERSIONES FINANCIERAS	----	6.883	(6.883)	***
V. PASIBO FINANTZARIOKO TRESNEN GEHIKUNTZA AUMENTO DE INSTRUMENTOS DE PASIVO FINANCIERO	----	309.560	(309.560)	***
3. TALDEKO ENPRESEKIKO ETA ELKARTUEKIKO ZORRAK DEUDAS CON EMPRESAS DEL GRUPO Y ASOCIADAS	----	309.560	(309.560)	***
VII. ESKUDIRUAREN EDO BALIOKIDEEN GUTXITZE GARBIA DISMINUCIÓN NETA DEL EFECTIVO O EQUIVALENTES	----	1.799.491	(1.799.491)	***
<b>FINANTZAKETA GUZTIRA TOTAL FINANCIACIÓN</b>	<b>4.559.700</b>	<b>3.343.334</b>	<b>1.216.366</b>	<b>73</b>

SPRI, S.A.


EGINDAKOAREN USTIAPEN AURREKONTUA  
PRESUPUESTO DE EXPLOTACION REALIZADO

Euro / Euros

GASTUAK GASTOS	AURREKONTUA PRESUPUESTO	EGINDAKOA REALIZADO	ALDEA DIFERENCIA	%
<b>I. PERTSONAL-GASTUAK GASTOS DE PERSONAL</b>	<b>5.483.122</b>	<b>2.434.253</b>	<b>3.048.869</b>	<b>44</b>
1. SOLDATAK, LANSARIAK ETA ANTZEKOAK SUELDOS, SALARIOS Y ASIMILADOS	4.386.297	1.984.527	2.401.770	45
2. KARGA SOZIALAK ETA BESTE BATZUK CARGAS SOCIALES Y OTROS	1.096.825	449.726	647.099	41
<b>II. FUNTZIONAMENDU-GASTUAK GASTOS DE FUNCIONAMIENTO</b>	<b>9.730.512</b>	<b>2.867.358</b>	<b>6.863.154</b>	<b>29</b>
2. KANPOKO ZERBITZUAK SERVICIOS EXTERIORES	9.680.512	2.776.191	6.904.321	29
3. TRIBUTUAK TRIBUTOS	50.000	91.167	(41.167)	182
<b>III. GASTU FINANTZARIOAK GASTOS FINANCIEROS</b>	<b>-----</b>	<b>309.560</b>	<b>(309.560)</b>	<b>***</b>
1. TALDEKO ENPRESEKIKO ETA ELKARTUEKIKO ZORRENAK POR DEUDAS CON EMPRESAS DEL GRUPO Y ASOCIADAS	-----	309.560	(309.560)	***
<b>IV. ENTITATEAK EMANGO DITUEN DIRU-LAGUNTZAK ETA EGINGO DITUEN TRANSFERENTZIAK SUBVENCIONES A CONCEDER Y TRANSFERENCIAS A REALIZAR POR LA ENTIDAD</b>	<b>29.919.149</b>	<b>11.633.138</b>	<b>18.286.011</b>	<b>39</b>
<b>V. KOBRATZEKO KONTUEN GEHIKETA ETA ORDAINTEZKO KONTUEN GUTXITZE GARBIAK AUMENTO CUENTAS A COBRAR Y DISMINUCIÓN CUENTAS A PAGAR NETOS</b>	<b>-----</b>	<b>1.929.199</b>	<b>(1.929.199)</b>	<b>***</b>
<b>GASTUAK GUZTIRA TOTAL GASTOS</b>	<b>45.132.783</b>	<b>19.173.508</b>	<b>25.959.275</b>	<b>42</b>

Euro / Euros

DIRU-SARRERAK INGRESOS	AURREKONTUA PRESUPUESTO	EGINDAKOA REALIZADO	ALDEA DIFERENCIA	%
<b>I. NEGOZIO-ZIFRAREN ZENBATEKO GARBIA IMPORTE NETO DE LA CIFRA DE NEGOCIOS</b>	<b>323.000</b>	<b>116.647</b>	<b>206.353</b>	<b>36</b>
2. ZERBITZU-EMATEAK PRESTACIONES DE SERVICIOS	323.000	116.647	206.353	36
<b>II. USTIAPENEN BESTELAKO DIRU-SARRERAK OTROS INGRESOS DE EXPLOTACIÓN</b>	<b>-----</b>	<b>218.649</b>	<b>(218.649)</b>	<b>***</b>
<b>IV. USTIAPENEN TRANSFERENTZIAK ETA DIRU-LAGUNTZAK TRANSFERENCIAS Y SUBVENCIONES DE EXPLOTACIÓN</b>	<b>44.289.783</b>	<b>15.784.200</b>	<b>28.505.583</b>	<b>36</b>
<b>V. SARRERA FINANTZARIOAK INGRESOS FINANCIEROS</b>	<b>520.000</b>	<b>728.576</b>	<b>(208.576)</b>	<b>140</b>
1. ONDARE-TRESNETAKO PARTAIDETZENAK DE PARTICIPACIONES EN INSTRUMENTOS DE PATRIMONIO	505.000	721.369	(216.369)	143
2. BALORE NEGOZIAGARRI ETA BESTELAKO FINANTZA-TRESNENAK DE VALORES NEGOCIABLES Y OTROS INSTRUMENTOS FINANCIEROS	15.000	7.207	7.793	48
<b>VII. USTIAPEN-JARDUERETAKO DIRU-FLUXU NEGATIBOAK FLUJOS NEGATIVOS DE EFECTIVO DE LAS ACTIVIDADES DE EXPLOTACIÓN</b>	<b>-----</b>	<b>2.325.436</b>	<b>(2.325.436)</b>	<b>***</b>
<b>DIRU-SARRERAK GUZTIRA TOTAL INGRESOS</b>	<b>45.132.783</b>	<b>19.173.508</b>	<b>25.959.275</b>	<b>42</b>







Parque Tecnológico -Tecnologi Elkartegia, S.A.

EGOERA BALANTZEA  
BALANCE DE SITUACION

Euro / Euros

AKTIBOA ACTIVO	30/06/2015	ONDARE GARBIA ETA PASIBOA PATRIMONIO NETO Y PASIVO	30/06/2015
<b>A) AKTIBO EZ-KORRIENTEA ACTIVO NO CORRIENTE</b>	<b>122.564.001</b>	<b>A) ONDARE GARBIA PATRIMONIO NETO</b>	<b>131.029.534</b>
I. Ibilgetu ukiezina <i>Inmovilizado intangible</i>	4.587.941	<b>A-1) Fondo propioak Fondos propios</b>	<b>120.302.676</b>
2. Kontzesioak <i>Concesiones</i>	4.587.941	I. Kapitala <i>Capital</i>	100.659.700
II. Ibilgetu materiala <i>Inmovilizado material</i>	38.104.351	1. Kapital eskrituratua <i>Capital escriturado</i>	100.659.700
1. Lurrak eta eraikuntzak <i>Terrenos y construcciones</i>	6.252.527	II. Jaulkipen-prima <i>Prima de emisión</i>	2.243.910
2. Instalazio teknikoak eta bestelako ibilgetu materiala <i>Instalaciones técnicas y otro inmovilizado material</i>	1.365.331	III. Erreserbak <i>Reservas</i>	21.838.215
3. Ekoizpen-bidean den ibilgetua eta aurrerakinak <i>Inmovilizado en curso y anticipos</i>	30.486.493	1. Lege- eta estatutu-erreserbak <i>Legal y estatutarias</i>	2.106.580
III. Ondasun higiezinak inbertsioak <i>Inversiones inmobiliarias</i>	79.094.554	2. Bestelako erreserbak <i>Otras reservas</i>	19.731.635
1. Lurrak <i>Terrenos</i>	7.353.347	V. Aurreko ekitaldietako emaitzak <i>Resultados de ejercicios anteriores</i>	(3.573.360)
2. Eraikuntzak <i>Construcciones</i>	71.741.207	2. (Aurreko ekitaldietako emaitza negatiboak) <i>(Resultados negativos de ejercicios anteriores)</i>	(3.573.360)
V. Epe luzeko finantza inbertsioak <i>Inversiones financieras a largo plazo</i>	11.874	VII. Ekitaldiko emaitza <i>Resultado del ejercicio</i>	(865.789)
1. Ondare-tresnak <i>Instrumentos de patrimonio</i>	100	<b>A-3) Jasotako diru-laguntzak, dohaintzak eta legatuak Subvenciones, donaciones y legados recibidos</b>	<b>10.726.858</b>
2. Hirugarrenei emandako kredituak <i>Créditos a terceros</i>	4.750	<b>B) PASIBO EZ-KORRIENTEA PASIVO NO CORRIENTE</b>	<b>35.634.216</b>
5. Bestelako aktibo finantzarioak <i>Otros activos financieros</i>	7.024	I. Epe luzeko hornidurak <i>Provisiones a largo plazo</i>	5.434.123
VI. Zerga geroratuak aktiboak <i>Activos por impuesto diferido</i>	765.281	4. Bestelako hornidurak <i>Otras provisiones</i>	5.434.123
<b>B) AKTIBO KORRIENTEA ACTIVO CORRIENTE</b>	<b>57.564.986</b>	II. Epe luzeko zorrak <i>Deudas a largo plazo</i>	22.995.949
II. Izakinak <i>Existencias</i>	40.847.270	5. Bestelako pasibo finantzarioak <i>Otros pasivos financieros</i>	22.995.949
1. Merkataritzakoak <i>Comerciales</i>	40.821.676	III. Taldeko enprekin eta elkartuekin epe luzeko zorrak <i>Deudas con empresas del grupo y asociadas a largo plazo</i>	6.505.785
6. Hornitzaileei emandako aurrerakinak <i>Anticipos a proveedores</i>	25.594	IV. Zerga geroratuak pasiboak <i>Pasivos por impuesto diferido</i>	671.556
III. Merkataritza zordunak eta kobratzeko bestelako kontuak <i>Deudores comerciales y otras cuentas a cobrar</i>	3.802.312	V. Epe luzeko aldizkapenak <i>Periodificaciones a largo plazo</i>	26.803
1. Bezeroak, salmentengatik eta zerbitzu-emateengatik <i>Clientes por ventas y prestaciones de servicios</i>	3.076.413	<b>C) PASIBO KORRIENTEA PASIVO CORRIENTE</b>	<b>13.465.237</b>
2. Bezeroak, taldeko enpresak eta elkartuak <i>Clientes, empresas del grupo y asociadas</i>	36.095	III. Epe laburreko zorrak <i>Deudas a corto plazo</i>	5.323.990
3. Hainbat zordun <i>Deudores varios</i>	398.402	2. Kreditu-erakundeekin zorrak <i>Deudas con entidades de crédito</i>	271.533
4. Pertsonala <i>Personal</i>	1.691	5. Bestelako pasibo finantzarioak <i>Otros pasivos financieros</i>	5.052.457
6. Administrazio Publikoekin bestelako hartzeak <i>Otros créditos con las Administraciones Públicas</i>	289.711	V. Merkataritza hartzekodunak eta ordaintzeko bestelako kontuak <i>Acreedores comerciales y otras cuentas a pagar</i>	8.003.948
VI. Epe laburreko aldizkapenak <i>Periodificaciones a corto plazo</i>	89.051	2. Hornitzaileak, taldeko enpresak eta elkartuak <i>Proveedores, empresas del grupo y asociadas</i>	8.760
VII. Diruzaintza eta bestelako aktibo likido baliokideak <i>Efectivo y otros activos líquidos equivalentes</i>	12.826.353	3. Hainbat hartzekodun <i>Acreedores varios</i>	306.902
1. Diruzaintza <i>Tesorería</i>	12.826.353	4. Pertsonala (ordaintzeko dauden ordainsariak) <i>Personal (remuneraciones pendientes de pago)</i>	8.934
		6. Administrazio Publikoekin bestelako zorrak <i>Otras deudas con las Administraciones Públicas</i>	140.143
		7. Bezeroek emandako aurrerakinak <i>Anticipos de clientes</i>	7.539.209
		VI. Epe laburreko aldizkapenak <i>Periodificaciones a corto plazo</i>	137.299
<b>AKTIBOA GUZTIRA (A+B) TOTAL ACTIVO (A+B)</b>	<b>180.128.987</b>	<b>ONDARE GARBIA ETA PASIBOA GUZTIRA (A+B+C) TOTAL PATRIMONIO NETO Y PASIVO (A+B+C)</b>	<b>180.128.987</b>

## Parque Tecnológico -Teknologi Elkartegia, S.A.

GALDU-IRABAZIEN KONTUA  
CUENTA DE PERDIDAS Y GANANCIAS

Euro / Euros

GALDU-IRABAZIEN KONTUA CUENTA DE PERDIDAS Y GANANCIAS		30/06/2015
<b>A) ERAGIKETA JARRAITUAK</b> <b>OPERACIONES CONTINUADAS</b>		
1. <b>Negoio-zifraren zenbateko garbia</b> <i>Importe neto de la cifra de negocios</i>		<b>4.532.167</b>
a) Salmentak <i>Ventas</i>		1.000.000
b) Zerbitzu-emateak <i>Prestaciones de servicios</i>		3.532.167
2. <b>Produktu bukatuen eta ekoizpen-bidean diren produktuen izakinen aldaketa</b> <i>Variación de existencias de productos terminados y en curso de fabricación</i>		<b>1.000.000</b>
4. <b>Hornikuntzak</b> <i>Aprovisionamientos</i>		<b>(2.000.000)</b>
a) Salgaien kontsumoa <i>Consumo de mercaderías</i>		(2.000.000)
6. <b>Ustiapeneko bestelako sarrerak</b> <i>Otros ingresos de explotación</i>		<b>405.150</b>
a) Sarrera osagarriak eta kudeaketa arrunteko beste batzuk <i>Ingresos accesorios y otros de gestión corriente</i>		53.121
b) Ekitaldiko emaitzara egotzitako ustiapeneko diru-laguntzak <i>Subvenciones de explotación incorporadas al resultado del ejercicio</i>		352.029
7. <b>Pertsonal-gastuak</b> <i>Gastos de personal</i>		<b>(596.873)</b>
a) Soldatak, lansariak eta antzekoak <i>Sueldos, salarios y asimilados</i>		(479.875)
b) Karga sozialak <i>Cargas sociales</i>		(116.998)
8. <b>Ustiapeneko bestelako gastuak</b> <i>Otros gastos de explotación</i>		<b>(1.516.585)</b>
a) Kanpoko zerbitzuak <i>Servicios exteriores</i>		(1.562.073)
b) Tributuak <i>Tributos</i>		(108)
c) Merkataritza eragiketetako galerak, narriadurak eta hornidura-aldaketak <i>Pérdidas, deterioro y variación provisiones por oper. comerciales</i>		45.596
9. <b>Ibilgetuaren amortizazioa</b> <i>Amortización del inmovilizado</i>		<b>(2.393.566)</b>
<b>A.1) USTIAPENKO EMAITZA (1+2+3+4+5+6+7+8+9+10+11+12+13+14+15)</b> <b>RESULTADO DE EXPLOTACIÓN (1+2+3+4+5+6+7+8+9+10+11+12+13+14+15)</b>		<b>(569.707)</b>
16. <b>Sarrera finantzarioak</b> <i>Ingresos financieros</i>		<b>14.810</b>
b) Balore negoziagarrien eta bestelako finantza-tresnen sarrerak <i>De valores negociables y otros instrumentos financieros</i>		14.810
b2) Hirugarren enpresetakoak <i>De terceros</i>		14.810
17. <b>Gastu finantzarioak</b> <i>Gastos financieros</i>		<b>(310.892)</b>
b) Hirugarreneneko zorrenak <i>Por deudas con terceros</i>		(310.892)
<b>A.2) EMAITZA FINANTZARIOA (16+17+18+19+20+21)</b> <b>RESULTADO FINANCIERO (16+17+18+19+20+21)</b>		<b>(296.082)</b>
<b>A.3) ZERGA AURREKO EMAITZA (A.1+A.2)</b> <b>RESULTADO ANTES DE IMPUESTOS (A.1+A.2)</b>		<b>(865.789)</b>
<b>A.4) EKITALDIKO EMAITZA (A.3+22)</b> <b>RESULTADO DEL EJERCICIO (A.3+22)</b>		<b>(865.789)</b>

Parque Tecnológico -Teknologi Elkartegia, S.A.

EFEKTIBO FLUXUEN EGOERA-ORRIA  
ESTADO DE FLUJOS DE EFECTIVO

Euro / Euros

DIRU-FLUXUEN EGOERA-ORRIA ESTADO DE FLUJOS DE EFECTIVO	30/06/2015
<b>A) USTIAPEN-JARDUERETAKO DIRU-FLUXUAK FLUJOS DE EFECTIVO DE LAS ACTIVIDADES DE EXPLOTACIÓN</b>	
1. Ekitaldiko zerga aurreko emaitza <i>Resultado del ejercicio antes de impuestos</i>	(865.789)
2. Emaitzaren doikuntzak <i>Ajustes del resultado</i>	2.644.052
a) Ibilgetuaren amortizazioa (+) <i>Amortización del inmovilizado (+)</i>	2.393.566
b) Narriaduragatik egindako balio-zuzenketak (+/-) <i>Correcciones valorativas por deterioro (+/-)</i>	(45.596)
g) Sarrera finantzarioak (-) <i>Ingresos financieros (-)</i>	(14.810)
h) Gastu finantzarioak (+) <i>Gastos financieros (+)</i>	310.892
3. Kapital korrientearen aldaketak <i>Cambios en el capital corriente</i>	(497.714)
b) Zordunak eta kobratzeko bestelako kontuak (+/-) <i>Deudores y otras cuentas a cobrar(+/-)</i>	(43.793)
c) Bestelako aktibo korrienteak (+/-) <i>Otros activos corrientes (+/-)</i>	(54.624)
d) Hartzekodunak eta ordaintzeko bestelako kontuak (+/-) <i>Acreedores y otras cuentas a pagar (+/-)</i>	(399.297)
4. Ustiapen-jardueretako bestelako diru-fluxuak (+/-) <i>Otros flujos de efectivo de las actividades de explotación (+/-)</i>	(296.432)
a) Interesen ordainketa (-) <i>Pagos de intereses (-)</i>	(311.242)
c) Interes-kobrantzak (+) <i>Cobros de intereses (+)</i>	14.810
5. Ustiapen-jardueretako diru-fluxuak (+/--1+/-2+/-3+/-4) <i>Flujos de efectivo de las actividades de explotación (+/--1+/-2+/-3+/-4)</i>	984.117
<b>B) INBERTSIO-JARDUERETAKO DIRU-FLUXUAK (+/-) FLUJOS DE EFECTIVO DE LAS ACTIVIDADES DE INVERSIÓN (+/-)</b>	
6. Inbertsioen ordainketak (-) <i>Pagos por inversión (-)</i>	(1.451.915)
c) Ibilgetu materiala <i>Inmovilizado material</i>	(1.444.881)
d) Ondasun higiezinetak inbertsioak <i>Inversiones inmobiliarias</i>	(1.334)
e) Bestelako aktibo finantzarioak <i>Otros activos financieros</i>	(5.700)
7. Desinbertsioen kobrantzak (+) <i>Cobros por desinversiones (+)</i>	1.000.000
d) Ondasun higiezinetak inbertsioak <i>Inversiones inmobiliarias</i>	1.000.000
8. Inbertsio-jardueretako diru-fluxuak (7-6) <i>Flujos de efectivo de las actividades de inversión (7-6)</i>	(451.915)
<b>C) FINANTZAKETA-JARDUERETAKO DIRU-FLUXUAK FLUJOS DE EFECTIVO DE LAS ACTIVIDADES DE FINANCIACIÓN</b>	
9. Ondare-tresnen kobrantzak eta ordainketak <i>Cobros y pagos por instrumentos de patrimonio</i>	9.000.000

Euro / Euros

<b>DIRU-FLUXUEN EGOERA-ORRIA</b> <b>ESTADO DE FLUJOS DE EFECTIVO</b>	<b>30/06/2015</b>
e) Jasotako diru-laguntzak, dohaintzak eta legatuak (+) <i>Subvenciones, donaciones y legados recibidos (+)</i>	9.000.000
<b>10. Pasibo finantzarioko tresnen kobrantzak eta ordainketak</b> <b><i>Cobros y pagos por instrumentos de pasivo financiero</i></b>	<b>(6.053.148)</b>
a) Jaulkipena <i>Emisión</i>	160.211
3. Taldeko-enpresekin eta elkartuekin zorrak (+) <i>Deudas con empresas del grupo y asociadas (+)</i>	38.806
5. Bestelako zorrak (+) <i>Otras deudas (+)</i>	121.405
b) Itzulketak eta amortizazioak <i>Devolución y amortización de</i>	(6.213.359)
2. Kreditu-erakundeekiko zorrak (-) <i>Deudas con entidades de crédito (-)</i>	(6.197.334)
5. Bestelako zorrak (-) <i>Otras deudas (-)</i>	(16.025)
<b>12. Finantzaketa-jardueretako diru-fluxuak (+/-9+/-10-11)</b> <b><i>Flujos de efectivo de las actividades de financiación (+/-9+/-10-11)</i></b>	<b>2.946.852</b>
<b>D) KANBIO-TASEN ALDAKETEN ERAGINA</b> <b><i>EFECTO DE LAS VARIACIONES DE LOS TIPOS DE CAMBIO</i></b>	-----
<b>E) ESKUDIRUAREN EDO BALIOKIDEEN GEHIKUNTZA/GUTXITZE GARBIA (+/-5+/-8+/-12+/-D)</b> <b><i>AUMENTO/DISMINUCIÓN NETA DEL EFECTIVO O EQUIVALENTES (+/-5+/-8+/-12+/-D)</i></b>	<b>3.479.054</b>

Parque Tecnológico -Tecnologi Elkartegia, S.A.

EGINDAKOAREN KAPITAL AURREKONTUA  
PRESUPUESTO DE CAPITAL REALIZADO

Euro / Euros

INBERTSIOAK INVERSIONES	AURREKONTUA PRESUPUESTO	EGINDAKOA REALIZADO	ALDEA DIFERENCIA	%
<b>II. INBERTSIO UKIEZIN, MATERIAL, ONDASUN HIGIEZIN ETA BESTE BATZUEN GEHIKUNTZA AUMENTO DE INVERSIONES INTANGIBLES, MATERIALES, INMOBILIARIAS Y OTRAS</b>	<b>17.999.000</b>	<b>2.523.176</b>	<b>15.475.824</b>	<b>14</b>
2. IBILGETU MATERIALA INMOVILIZADO MATERIAL	-----	2.521.842	(2.521.842)	***
3. ONDASUN HIGIEZINETAKO INBERTSIOAK INVERSIONES INMOBILIARIAS	17.999.000	1.334	17.997.666	0
<b>III. FINANTZA-INBERTSIOEN GEHIKUNTZA ETA ONDARE-TRESNEN GUTXITzea AUMENTO DE INVERSIONES FINANCIERAS Y DISMINUCIÓN DE INSTRUMENTOS PATRIMONIO</b>	<b>12.000</b>	<b>5.700</b>	<b>6.300</b>	<b>48</b>
2. BESTELAKO FINANTZA-INBERTSIOAK OTRAS INVERSIONES FINANCIERAS	12.000	5.700	6.300	48
<b>IV. PASIBO FINANTZARIOKO TRESNEN GUTXITzea (ITZULKETA ETA AMORTIZAZIOA) DISMINUCIÓN DE INSTRUMENTOS PASIVO FINANCIERO (DEVOLUCIÓN Y AMORTIZACIÓN)</b>	<b>4.646.226</b>	<b>6.213.359</b>	<b>(1.567.133)</b>	<b>134</b>
2. KREDITU-ERAKUNDEEKIKO ZORRAK DEUDAS CON ENTIDADES DE CRÉDITO	1.925.574	6.197.334	(4.271.760)	322
4. BESTELAKO ZORRAK OTRAS DEUDAS	2.720.652	16.025	2.704.627	1
<b>VI. ESKUDIRUAREN EDO BALIOKIDEEN GEHIKUNTZA GARBIA AUMENTO NETO DEL EFECTIVO O EQUIVALENTES</b>	<b>-----</b>	<b>3.479.054</b>	<b>-----</b>	<b>0</b>
<b>INBERTSIOAK GUZTIRA TOTAL INVERSIONES</b>	<b>22.657.226</b>	<b>12.221.289</b>	<b>10.435.937</b>	<b>54</b>

Euro / Euros

FINANTZAKETA FINANCIACION	AURREKONTUA PRESUPUESTO	EGINDAKOA REALIZADO	ALDEA DIFERENCIA	%
<b>I. USTIAPEN-JARDUERETAKO DIRU-FLUXU POSITIBOAK FLUJOS POSITIVOS DE EFECTIVO DE LAS ACTIVIDADES DE EXPLOTACIÓN</b>	<b>5.619.247</b>	<b>984.117</b>	<b>4.635.130</b>	<b>(18)</b>
<b>II. INBERTSIO UKIEZIN, MATERIAL, HIGIEZIN ETA BESTE BATZUEN GUTXITzea DISMINUCIÓN DE INVERSIONES INTANGIBLES, MATERIALES, INMOBILIARIAS Y OTRAS</b>	<b>-----</b>	<b>1.000.000</b>	<b>(1.000.000)</b>	<b>***</b>
3. ONDASUN HIGIEZINETAKO INBERTSIOAK INVERSIONES INMOBILIARIAS	-----	1.000.000	(1.000.000)	***
<b>III. JASOKO DIREN TRANSFERENTZIAK, DIRU-LAGUNTZAK, DOHAINTZAK ETA LEGATUAK TRANSFERENCIAS, SUBVENCIONES, DONACIONES Y LEGADOS A RECIBIR</b>	<b>9.959.047</b>	<b>9.000.000</b>	<b>959.047</b>	<b>90</b>
<b>V. PASIBO FINANTZARIOKO TRESNEN GEHIKUNTZA AUMENTO DE INSTRUMENTOS DE PASIVO FINANCIERO</b>	<b>2.500.000</b>	<b>1.237.172</b>	<b>1.262.828</b>	<b>49</b>
2. KREDITU-ERAKUNDEEKIKO ZORRAK DEUDAS CON ENTIDADES DE CRÉDITO	2.500.000	-----	2.500.000	0
3. TALDEKO ENPRESEKIKO ETA ELKARTUEKIKO ZORRAK DEUDAS CON EMPRESAS DEL GRUPO Y ASOCIADAS	-----	38.806	(38.806)	***
4. BESTELAKO ZORRAK OTRAS DEUDAS	-----	1.198.366	(1.198.366)	***
<b>VII. ESKUDIRUAREN EDO BALIOKIDEEN GUTXITzea GARBIA DISMINUCIÓN NETA DEL EFECTIVO O EQUIVALENTES</b>	<b>4.578.932</b>	<b>-----</b>	<b>8.057.986</b>	<b>76</b>
<b>FINANTZAKETA GUZTIRA TOTAL FINANCIACIÓN</b>	<b>22.657.226</b>	<b>12.221.289</b>	<b>10.435.937</b>	<b>54</b>

## Parque Tecnológico -Tecnologi Elkartegia, S.A.

EGINDAKOAREN USTIAPEN AURREKONTUA  
PRESUPUESTO DE EXPLOTACION REALIZADO

Euro / Euros

GASTUAK GASTOS		AURREKONTUA PRESUPUESTO	EGINDAKOA REALIZADO	ALDEA DIFERENCIA	%
<b>I.</b>	<b>PERTSONAL-GASTUAK GASTOS DE PERSONAL</b>	<b>1.245.216</b>	<b>596.873</b>	<b>648.343</b>	<b>48</b>
1.	SOLDATAK, LANSARIAK ETA ANTZEKOAK SUELDOS, SALARIOS Y ASIMILADOS	991.878	479.875	512.003	48
2.	KARGA SOZIALAK ETA BESTE BATZUK CARGAS SOCIALES Y OTROS	253.338	116.998	136.340	46
<b>II.</b>	<b>FUNTZIONAMENDU-GASTUAK GASTOS DE FUNCIONAMIENTO</b>	<b>4.321.103</b>	<b>2.562.181</b>	<b>1.758.922</b>	<b>59</b>
1.	HORNIKUNTZAK APROVISIONAMIENTOS	-----	1.000.000	(1.000.000)	***
2.	KANPOKO ZERBITZUAK SERVICIOS EXTERIORES	4.031.103	1.562.073	2.469.030	39
3.	TRIBUTUAK TRIBUTOS	290.000	108	289.892	0
<b>III.</b>	<b>GASTU FINANTZARIOAK GASTOS FINANCIEROS</b>	<b>685.147</b>	<b>310.892</b>	<b>374.255</b>	<b>45</b>
2.	HIRUGARRENEKIKO ZORRENAK POR DEUDAS CON TERCEROS	685.147	310.892	374.255	45
<b>V.</b>	<b>KOBRATZEKO KONTUEN GEHIKETA ETA ORDAINTZEKO KONTUEN GUTXITZE GARBIAK AUMENTO CUENTAS A COBRAR Y DISMINUCIÓN CUENTAS A PAGAR NETOS</b>	<b>-----</b>	<b>498.064</b>	<b>(498.064)</b>	<b>***</b>
<b>VI.</b>	<b>USTIAPEN-JARDUERETAKO DIRU-FLUXU POSITIBOAK FLUJOS POSITIVOS DE EFECTIVO DE LAS ACTIVIDADES DE EXPLOTACIÓN</b>	<b>5.619.247</b>	<b>984.117</b>	<b>4.635.130</b>	<b>18</b>
<b>GASTUAK GUZTIRA TOTAL GASTOS</b>		<b>11.870.713</b>	<b>4.952.127</b>	<b>6.918.586</b>	<b>42</b>

Euro / Euros

DIRU-SARRERAK INGRESOS		AURREKONTUA PRESUPUESTO	EGINDAKOA REALIZADO	ALDEA DIFERENCIA	%
<b>I.</b>	<b>NEGOZIO-ZIFRAREN ZENBATEKO GARBIA IMPORTE NETO DE LA CIFRA DE NEGOCIOS</b>	<b>11.820.713</b>	<b>4.532.167</b>	<b>7.288.546</b>	<b>38</b>
1.	SALMENTAK VENTAS	3.833.271	1.000.000	2.833.271	26
2.	ZERBITZU-EMATEAK PRESTACIONES DE SERVICIOS	7.987.442	3.532.167	4.455.275	44
<b>II.</b>	<b>USTIAPENENKO BESTELAKO DIRU-SARRERAK OTROS INGRESOS DE EXPLOTACIÓN</b>	<b>-----</b>	<b>53.121</b>	<b>(53.121)</b>	<b>***</b>
<b>IV.</b>	<b>USTIAPENENKO TRANSFERENTZIAK ETA DIRU-LAGUNTZAK TRANSFERENCIAS Y SUBVENCIONES DE EXPLOTACIÓN</b>	<b>-----</b>	<b>352.029</b>	<b>(352.029)</b>	<b>***</b>
<b>V.</b>	<b>SARRERA FINANTZARIOAK INGRESOS FINANCIEROS</b>	<b>50.000</b>	<b>14.810</b>	<b>35.190</b>	<b>30</b>
2.	BALORE NEGOZIAGARRI ETA BESTELAKO FINANTZA-TRESNENAK DE VALORES NEGOCIABLES Y OTROS INSTRUMENTOS FINANCIEROS	50.000	14.810	35.190	30
<b>DIRU-SARRERAK GUZTIRA TOTAL INGRESOS</b>		<b>11.870.713</b>	<b>4.952.127</b>	<b>6.918.586</b>	<b>42</b>







Parque T. de Alava - Arabako T. Elkartegia, S.A

EGOERA BALANTZEA  
BALANCE DE SITUACION

Euro / Euros

AKTIBOA ACTIVO	30/06/2015	ONDARE GARBIA ETA PASIBOA PATRIMONIO NETO Y PASIVO	30/06/2015
<b>A) AKTIBO EZ-KORRIENTEA ACTIVO NO CORRIENTE</b>	<b>38.389.746</b>	<b>A) ONDARE GARBIA PATRIMONIO NETO</b>	<b>43.790.172</b>
II. Ibilgetu materiala <i>Inmovilizado material</i>	125.651	<b>A-1) Fondo propioak Fondos propios</b>	<b>43.627.564</b>
2. Instalazio teknikoak eta bestelako ibilgetu materiala <i>Instalaciones técnicas y otro inmovilizado material</i>	16.931	I. Kapitala <i>Capital</i>	62.126.200
3. Ekoizpen-bidean den ibilgetua eta aurrerakinak <i>Inmovilizado en curso y anticipos</i>	108.720	1. Kapitala eskrituratua <i>Capital escriturado</i>	62.126.200
III. Ondasun higiezinak inbertsioak <i>Inversiones inmobiliarias</i>	38.264.024	III. Erreserbak <i>Reservas</i>	(350.860)
1. Lurrak <i>Terrenos</i>	1.010.524	1. Lege- eta estatutu-erreserbak <i>Legal y estatutarias</i>	144.268
2. Eraikuntzak <i>Construcciones</i>	37.253.500	2. Bestelako erreserbak <i>Otras reservas</i>	(495.128)
V. Epe luzeko finantza inbertsioak <i>Inversiones financieras a largo plazo</i>	71	V. Aurreko ekitaldietako emaitzak <i>Resultados de ejercicios anteriores</i>	(16.690.834)
5. Bestelako aktibo finantzarioak <i>Otros activos financieros</i>	71	2. (Aurreko ekitaldietako emaitza negatiboak) <i>(Resultados negativos de ejercicios anteriores)</i>	(16.690.834)
<b>B) AKTIBO KORRIENTEA ACTIVO CORRIENTE</b>	<b>22.570.638</b>	VII. Ekitaldiko emaitza <i>Resultado del ejercicio</i>	(1.456.942)
II. Izakinak <i>Existencias</i>	18.909.232	<b>A-3) Jasotako diru-laguntzak, dohaintzak eta legatuak Subvenciones, donaciones y legados recibidos</b>	<b>162.608</b>
2. Lehengaiak eta bestelako hornikuntzak <i>Materias primas y otros aprovisionamientos</i>	18.898.109	<b>B) PASIBO EZ-KORRIENTEA PASIVO NO CORRIENTE</b>	<b>16.489.953</b>
6. Hornitzaileei emandako aurrerakinak <i>Anticipos a proveedores</i>	11.123	II. Epe luzeko zorrak <i>Deudas a largo plazo</i>	15.110.854
III. Merkataritza zordunak eta kobartzeko bestelako kontuak <i>Deudores comerciales y otras cuentas a cobrar</i>	2.245.729	2. Kreditu-erakundeekin zorrak <i>Deudas con entidades de crédito</i>	14.941.666
1. Bezeroak, salmentengatik eta zerbitzu-emeategatik <i>Clientes por ventas y prestaciones de servicios</i>	2.171.479	5. Bestelako pasibo finantzarioak <i>Otros pasivos financieros</i>	169.188
5. Zerga korrientearen aktiboak <i>Activos por impuesto corriente</i>	737	III. Taldeko enprekin eta elkartuekin epe luzeko zorrak <i>Deudas con empresas del grupo y asociadas a largo plazo</i>	1.315.862
6. Administrazio Publikoekin bestelako hartzeoak <i>Otros créditos con las Administraciones Públicas</i>	73.513	IV. Zerga geroratu pasiboak <i>Pasivos por impuesto diferido</i>	63.237
V. Epe laburreko finantza-inbertsioak <i>Inversiones financieras a corto plazo</i>	3.541	<b>C) PASIBO KORRIENTEA PASIVO CORRIENTE</b>	<b>680.259</b>
5. Bestelako aktibo finantzarioak <i>Otros activos financieros</i>	3.541	III. Epe laburreko zorrak <i>Deudas a corto plazo</i>	452.783
VII. Diruzaintza eta bestelako aktibo likido baliokideak <i>Efectivo y otros activos líquidos equivalentes</i>	1.412.136	2. Kreditu-erakundeekin zorrak <i>Deudas con entidades de crédito</i>	452.783
1. Diruzaintza <i>Tesorería</i>	1.412.136	V. Merkataritza hartzekodunak eta ordaintzeko bestelako kontuak <i>Acreedores comerciales y otras cuentas a pagar</i>	227.476
		1. Hornitzaileak <i>Proveedores</i>	116.299
		2. Hornitzaileak, taldeko enpresak eta elkartuak <i>Proveedores, empresas del grupo y asociadas</i>	860
		4. Pertsonala (ordaintzeko dauden ordainsariak) <i>Personal (remuneraciones pendientes de pago)</i>	805
		6. Administrazio Publikoekin bestelako zorrak <i>Otras deudas con las Administraciones Públicas</i>	109.512
<b>AKTIBOA GUZTIRA (A+B) TOTAL ACTIVO (A+B)</b>	<b>60.960.384</b>	<b>ONDARE GARBIA ETA PASIBOA GUZTIRA (A+B+C) TOTAL PATRIMONIO NETO Y PASIVO (A+B+C)</b>	<b>60.960.384</b>

## Parque T. de Alava - Arabako T. Elkartegia, S.A

GALDU-IRABAZIEN KONTUA  
CUENTA DE PERDIDAS Y GANANCIAS

Euro / Euros

GALDU-IRABAZIEN KONTUA CUENTA DE PERDIDAS Y GANANCIAS	30/06/2015
<b>A) ERAGIKETA JARRAITUAK OPERACIONES CONTINUADAS</b>	
1. <b>Negoio-zifraren zenbateko garbia Importe neto de la cifra de negocios</b>	<b>401.531</b>
b) Zerbitzu-emateak Prestaciones de servicios	401.531
6. <b>Ustiapeneko bestelako sarrerak Otros ingresos de explotación</b>	<b>51.529</b>
a) Sarrera osagarriak eta kudeaketa arrunteko beste batzuk Ingresos accesorios y otros de gestión corriente	51.529
7. <b>Pertsonal-gastuak Gastos de personal</b>	<b>(238.756)</b>
a) Soldatak, lansariak eta antzekoak Sueldos, salarios y asimilados	(185.205)
b) Karga sozialak Cargas sociales	(53.551)
8. <b>Ustiapeneko bestelako gastuak Otros gastos de explotación</b>	<b>(607.059)</b>
a) Kanpoko zerbitzuak Servicios exteriores	(596.344)
b) Tributuak Tributos	(5.386)
c) Merkataritza eragiketetako galerak, narriadurak eta hornidura-aldaketak Pérdidas, deterioro y variación provisiones por oper. comerciales	(5.329)
9. <b>Ibilgetuaren amortizazioa Amortización del inmovilizado</b>	<b>(959.280)</b>
12. <b>Ibilgetuaren narriadura eta inorenganatzearen emaitza Deterioro y resultado por enajenación del inmovilizado</b>	<b>8.497</b>
b) Inorenganatzearen eta bestelako enajenazioen emaitzak Resultados por enajenaciones y otras	8.497
<b>A.1) USTIAPENEN EMAITZA (1+2+3+4+5+6+7+8+9+10+11+12+13+14+15) RESULTADO DE EXPLOTACIÓN (1+2+3+4+5+6+7+8+9+10+11+12+13+14+15)</b>	<b>(1.343.538)</b>
16. <b>Sarrera finantzarioak Ingresos financieros</b>	<b>32.534</b>
b) Balore negoziagarrien eta bestelako finantza-tresnen sarrerak De valores negociables y otros instrumentos financieros	32.534
b2) Hirugarren enpresetakoak De terceros	32.534
17. <b>Gastu finantzarioak Gastos financieros</b>	<b>(145.938)</b>
b) Hirugarrenen zorrak Por deudas con terceros	(145.938)
<b>A.2) EMAITZA FINANTZARIOA (16+17+18+19+20+21) RESULTADO FINANCIERO (16+17+18+19+20+21)</b>	<b>(113.404)</b>
<b>A.3) ZERGA AURREKO EMAITZA (A.1+A.2) RESULTADO ANTES DE IMPUESTOS (A.1+A.2)</b>	<b>(1.456.942)</b>
<b>A.4) EKITALDIKO EMAITZA (A.3+22) RESULTADO DEL EJERCICIO (A.3+22)</b>	<b>(1.456.942)</b>

Parque T. de Alava - Arabako T. Elkartegia, S.A

EFEKTIBO FLUXUEN EGOERA-ORRIA  
ESTADO DE FLUJOS DE EFECTIVO

Euro / Euros

DIRU-FLUXUEN EGOERA-ORRIA ESTADO DE FLUJOS DE EFECTIVO	30/06/2015
<b>A) USTIAPEN-JARDUERETAKO DIRU-FLUXUAK FLUJOS DE EFECTIVO DE LAS ACTIVIDADES DE EXPLOTACIÓN</b>	
1. Ekitaldiko zerga aurreko emaitza <i>Resultado del ejercicio antes de impuestos</i>	(1.456.942)
2. Emaitzaren doikuntzak <i>Ajustes del resultado</i>	1.069.516
a) Ibilgetuaren amortizazioa (+) <i>Amortización del inmovilizado (+)</i>	959.280
b) Narriaduragatik egindako balio-zuzenketak (+/-) <i>Correcciones valorativas por deterioro (+/-)</i>	5.329
e) Ibilgetuaren bajen eta inorenganatzeeen emaitzak (+/-) <i>Resultados por bajas y enajenaciones del inmovilizado (+/-)</i>	(8.497)
g) Sarrera finantzarioak (-) <i>Ingresos financieros (-)</i>	(32.534)
h) Gastu finantzarioak (+) <i>Gastos financieros (+)</i>	145.938
3. Kapital korrientearen aldaketak <i>Cambios en el capital corriente</i>	137.266
b) Zordunak eta kobratzeko bestelako kontuak (+/-) <i>Deudores y otras cuentas a cobrar(+/-)</i>	256.069
d) Hartzekodunak eta ordaintzeko bestelako kontuak (+/-) <i>Acreedores y otras cuentas a pagar (+/-)</i>	(118.803)
4. Ustiapen-jardueretako bestelako diru-fluxuak (+/-) <i>Otros flujos de efectivo de las actividades de explotación (+/-)</i>	(113.404)
a) Interesen ordainketa (-) <i>Pagos de intereses (-)</i>	(145.938)
c) Interes-kobrantzak (+) <i>Cobros de intereses (+)</i>	32.534
5. Ustiapen-jardueretako diru-fluxuak (+/--1+/-2+/-3+/-4) <i>Flujos de efectivo de las actividades de explotación (+/--1+/-2+/-3+/-4)</i>	(363.564)
<b>B) INBERTSIO-JARDUERETAKO DIRU-FLUXUAK (+/-) FLUJOS DE EFECTIVO DE LAS ACTIVIDADES DE INVERSIÓN (+/-)</b>	
6. Inbertsioen ordainketak (-) <i>Pagos por inversión (-)</i>	(18.472)
c) Ibilgetu materiala <i>Inmovilizado material</i>	(18.472)
7. Desinbertsioen kobrantzak (+) <i>Cobros por desinversiones (+)</i>	9.921
c) Ibilgetu materiala <i>Inmovilizado material</i>	1.541
d) Ondasun higiezinetak inbertsioak <i>Inversiones inmobiliarias</i>	8.380
8. Inbertsio-jardueretako diru-fluxuak (7-6) <i>Flujos de efectivo de las actividades de inversión (7-6)</i>	(8.551)
<b>C) FINANTZAKETA-JARDUERETAKO DIRU-FLUXUAK FLUJOS DE EFECTIVO DE LAS ACTIVIDADES DE FINANCIACIÓN</b>	
10. Pasibo finantzarioko tresnen kobrantzak eta ordainketak <i>Cobros y pagos por instrumentos de pasivo financiero</i>	(452.773)
b) lizulketak eta amortizazioak <i>Devolución y amortización de</i>	(452.773)

Euro / Euros

<b>DIRU-FLUXUEN EGOERA-ORRIA</b> <b>ESTADO DE FLUJOS DE EFECTIVO</b>	<b>30/06/2015</b>
2. Kreditu-erakundeekiko zorrak (-) <i>Deudas con entidades de crédito (-)</i>	(452.773)
<b>12. Finantzaketa-jardueretako diru-fluxuak (+/-9+/-10-11)</b> <i>Flujos de efectivo de las actividades de financiación (+/-9+/-10-11)</i>	<b>(452.773)</b>
D) <b>KANBIO-TASEN ALDAKETEN ERAGINA</b> <i>EFEECTO DE LAS VARIACIONES DE LOS TIPOS DE CAMBIO</i>	-----
E) <b>ESKUDIRUAREN EDO BALIOKIDEEN GEHIKUNTZA/GUTXITZE GARBIA (+/-5+/-8+/-12+/-D)</b> <i>AUMENTO/DISMINUCIÓN NETA DEL EFECTIVO O EQUIVALENTES (+/-5+/-8+/-12+/-D)</i>	<b>(824.888)</b>

Parque T. de Alava - Arabako T. Elkartegia, S.A

EGINDAKOAREN KAPITAL AURREKONTUA  
PRESUPUESTO DE CAPITAL REALIZADO

Euro / Euros

INBERTSIOAK INVERSIONES	AURREKONTUA PRESUPUESTO	EGINDAKOA REALIZADO	ALDEA DIFERENCIA	%
I. USTIAPEN-JARDUERETAKO DIRU-FLUXU NEGATIBOAK FLUJOS NEGATIVOS DE EFECTIVO DE LAS ACTIVIDADES DE EXPLOTACIÓN	833.359	363.564	469.795	44
II. INBERTSIO UKIEZIN, MATERIAL, ONDASUN HIGIEZIN ETA BESTE BATZUEN GEHIKUNTZA AUMENTO DE INVERSIONES INTANGIBLES, MATERIALES, INMOBILIARIAS Y OTRAS	541.724	18.472	523.252	3
2. IBILGETU MATERIALA INMOVILIZADO MATERIAL	541.724	18.472	523.252	3
IV. PASIBO FINANTZARIOKO TRESNEN GUTXITZEA (ITZULKETA ETA AMORTIZAZIOA) DISMINUCIÓN DE INSTRUMENTOS PASIVO FINANCIERO (DEVOLUCIÓN Y AMORTIZACIÓN)	905.556	452.773	452.783	50
2. KREDITU-ERAKUNDEEKIKO ZORRAK DEUDAS CON ENTIDADES DE CRÉDITO	905.556	452.773	452.783	50
<b>INBERTSIOAK GUZTIRA TOTAL INVERSIONES</b>	<b>2.280.639</b>	<b>834.809</b>	<b>1.445.830</b>	<b>37</b>

Euro / Euros

FINANTZAKETA FINANCIACION	AURREKONTUA PRESUPUESTO	EGINDAKOA REALIZADO	ALDEA DIFERENCIA	%
II. INBERTSIO UKIEZIN, MATERIAL, HIGIEZIN ETA BESTE BATZUEN GUTXITZEA DISMINUCIÓN DE INVERSIONES INTANGIBLES, MATERIALES, INMOBILIARIAS Y OTRAS	----	9.921	(9.921)	***
2. IBILGETU MATERIALA INMOVILIZADO MATERIAL	----	1.541	(1.541)	***
3. ONDASUN HIGIEZINETAKO INBERTSIOAK INVERSIONES INMOBILIARIAS	----	8.380	(8.380)	***
IV. ONDARE-TRESNEN GEHIKUNTZA ETA FINANTZA-INBERTSIOEN GUTXITZEA AUMENTO DE INSTRUMENTOS PATRIMONIO Y DISMINUCIÓN DE INVERSIONES FINANCIERAS	2.000.000	----	2.000.000	0
1. ONDARE-TRESNEN JAULKIPENA EMISIÓN DE INSTRUMENTOS DE PATRIMONIO	2.000.000	----	2.000.000	0
VII. ESKUDIRUAREN EDO BALIOKIDEEN GUTXITZE GARBIA DISMINUCIÓN NETA DEL EFECTIVO O EQUIVALENTES	280.639	824.888	(544.249)	(294)
<b>FINANTZAKETA GUZTIRA TOTAL FINANCIACIÓN</b>	<b>2.280.639</b>	<b>834.809</b>	<b>1.445.830</b>	<b>37</b>

## Parque T. de Alava - Arabako T. Elkartegia, S.A

EGINDAKOAREN USTIAPEN AURREKONTUA  
PRESUPUESTO DE EXPLOTACION REALIZADO

Euro / Euros

GASTUAK GASTOS	AURREKONTUA PRESUPUESTO	EGINDAKOA REALIZADO	ALDEA DIFERENCIA	%
<b>I. PERTSONAL-GASTUAK GASTOS DE PERSONAL</b>	<b>622.010</b>	<b>238.756</b>	<b>383.254</b>	<b>38</b>
1. SOLDATAK, LANSARIAK ETA ANTZEKOAK SUELDOS, SALARIOS Y ASIMILADOS	491.904	185.205	306.699	38
2. KARGA SOZIALAK ETA BESTE BATZUK CARGAS SOCIALES Y OTROS	130.106	53.551	76.555	41
<b>II. FUNTZIONAMENDU-GASTUAK GASTOS DE FUNCIONAMIENTO</b>	<b>1.394.748</b>	<b>601.730</b>	<b>793.018</b>	<b>43</b>
2. KANPOKO ZERBITZUAK SERVICIOS EXTERIORES	1.338.648	596.344	742.304	45
3. TRIBUTUAK TRIBUTOS	56.100	5.386	50.714	10
<b>III. GASTU FINANTZARIOAK GASTOS FINANCIEROS</b>	<b>426.615</b>	<b>145.938</b>	<b>280.677</b>	<b>34</b>
2. HIRUGARRENEKIKO ZORRENAK POR DEUDAS CON TERCEROS	426.615	145.938	280.677	34
<b>GASTUAK GUZTIRA TOTAL GASTOS</b>	<b>2.443.373</b>	<b>986.424</b>	<b>1.456.949</b>	<b>40</b>

Euro / Euros

DIRU-SARRERAK INGRESOS	AURREKONTUA PRESUPUESTO	EGINDAKOA REALIZADO	ALDEA DIFERENCIA	%
<b>I. NEGOZIO-ZIFRAREN ZENBATEKO GARBIA IMPORTE NETO DE LA CIFRA DE NEGOCIOS</b>	<b>1.515.783</b>	<b>401.531</b>	<b>1.114.252</b>	<b>26</b>
1. SALMENTAK VENTAS	665.000	-----	665.000	0
2. ZERBITZU-EMATEAK PRESTACIONES DE SERVICIOS	850.783	401.531	449.252	47
<b>II. USTIAPENENKO BESTELAKO DIRU-SARRERAK OTROS INGRESOS DE EXPLOTACIÓN</b>	<b>21.629</b>	<b>51.529</b>	<b>(29.900)</b>	<b>238</b>
<b>V. SARRERA FINANTZARIOAK INGRESOS FINANCIEROS</b>	<b>72.602</b>	<b>32.534</b>	<b>40.068</b>	<b>45</b>
2. BALORE NEGOZIAGARRI ETA BESTELAKO FINANTZA-TRESNENAK DE VALORES NEGOCIABLES Y OTROS INSTRUMENTOS FINANCIEROS	72.602	32.534	40.068	45
<b>VI. ORDAINTEKO KONTUEN GEHIKETA ETA KOBRATZEKO KONTUEN GUTXITZE GARBIAK AUMENTO CUENTAS A PAGAR Y DISMINUCIÓN CUENTAS A COBRAR NETOS</b>	<b>-----</b>	<b>137.266</b>	<b>(137.266)</b>	<b>***</b>
<b>VII. USTIAPEN-JARDUERETAKO DIRU-FLUXU NEGATIBOAK FLUJOS NEGATIVOS DE EFECTIVO DE LAS ACTIVIDADES DE EXPLOTACIÓN</b>	<b>833.359</b>	<b>363.564</b>	<b>469.795</b>	<b>(44)</b>
<b>DIRU-SARRERAK GUZTIRA TOTAL INGRESOS</b>	<b>2.443.373</b>	<b>986.424</b>	<b>1.456.949</b>	<b>40</b>



**Gipuzkoako Zientzia eta Teknologia Parkea, S.A.**  
***Parque Científico y Tecnológico de Gipuzkoa, S.A.***







P. Científico y Tecnológico de Gipuzkoa

EGOERA BALANTZEA  
BALANCE DE SITUACION

Euro / Euros

AKTIBOA ACTIVO	30/06/2015	ONDARE GARBIA ETA PASIBOA PATRIMONIO NETO Y PASIVO	30/06/2015
<b>A) AKTIBO EZ-KORRIENTEA ACTIVO NO CORRIENTE</b>	<b>47.360.756</b>	<b>A) ONDARE GARBIA PATRIMONIO NETO</b>	<b>79.420.223</b>
I. Ibilgetu ukiezina <i>Inmovilizado intangible</i>	1.172	<b>A-1) Fondo propioak Fondos propios</b>	<b>79.141.473</b>
5. Aplikazio informatikoak <i>Aplicaciones informáticas</i>	1.172	I. Kapitala <i>Capital</i>	80.770.400
II. Ibilgetu materiala <i>Inmovilizado material</i>	987.041	1. Kapital eskrituratua <i>Capital escriturado</i>	80.770.400
1. Lurrak eta eraikuntzak <i>Terrenos y construcciones</i>	320.322	III. Erreserbak <i>Reservas</i>	1.569.955
2. Instalazio teknikoak eta bestelako ibilgetu materiala <i>Instalaciones técnicas y otro inmovilizado material</i>	12.037	1. Lege- eta estatutu-erreserbak <i>Legal y estatutarias</i>	294.105
3. Ekoizpen-bidean den ibilgetua eta aurrerakinak <i>Inmovilizado en curso y anticipos</i>	654.682	2. Bestelako erreserbak <i>Otras reservas</i>	1.275.850
III. Ondasun higiezinak inbertsioak <i>Inversiones inmobiliarias</i>	44.889.407	V. Aurreko ekitaldietako emaitzak <i>Resultados de ejercicios anteriores</i>	(3.805.013)
1. Lurrak <i>Terrenos</i>	10.939.949	2. (Aurreko ekitaldietako emaitza negatiboak) <i>(Resultados negativos de ejercicios anteriores)</i>	(3.805.013)
2. Eraikuntzak <i>Construcciones</i>	33.949.458	VII. Ekitaldiko emaitza <i>Resultado del ejercicio</i>	606.131
V. Epe luzeko finantza inbertsioak <i>Inversiones financieras a largo plazo</i>	1.469.578	<b>A-3) Jasotako diru-laguntzak, dohaintzak eta legatuak Subvenciones, donaciones y legados recibidos</b>	<b>278.750</b>
2. Hirugarrenei emandako kredituak <i>Créditos a terceros</i>	1.455.258	<b>B) PASIBO EZ-KORRIENTEA PASIVO NO CORRIENTE</b>	<b>8.192.056</b>
5. Bestelako aktibo finantzarioak <i>Otros activos financieros</i>	14.320	II. Epe luzeko zorrak <i>Deudas a largo plazo</i>	5.249.382
VI. Zerga geroratuak aktiboak <i>Activos por impuesto diferido</i>	13.558	2. Kreditu-erakundeekiko zorrak <i>Deudas con entidades de crédito</i>	1.600.000
<b>B) AKTIBO KORRIENTEA ACTIVO CORRIENTE</b>	<b>42.552.250</b>	5. Bestelako pasibo finantzarioak <i>Otros pasivos financieros</i>	3.649.382
II. Izakinak <i>Existencias</i>	37.538.344	III. Taldeko enprekin eta elkartuekin epe luzeko zorrak <i>Deudas con empresas del grupo y asociadas a largo plazo</i>	2.834.271
2. Lehengaiak eta bestelako hornikuntzak <i>Materias primas y otros aprovisionamientos</i>	37.538.344	IV. Zerga geroratuak pasiboak <i>Pasivos por impuesto diferido</i>	108.403
III. Merkataritza zordunak eta kobratzeko bestelako kontuak <i>Deudores comerciales y otras cuentas a cobrar</i>	19.256	<b>C) PASIBO KORRIENTEA PASIVO CORRIENTE</b>	<b>2.300.727</b>
1. Bezeroak, salmentengatik eta zerbitzu-emeategatik <i>Clientes por ventas y prestaciones de servicios</i>	4.633	II. Epe laburreko hornidurak <i>Provisiones a corto plazo</i>	519
3. Hainbat zordun <i>Deudores varios</i>	13.977	III. Epe laburreko zorrak <i>Deudas a corto plazo</i>	1.138.855
5. Zerga korrientearen aktiboak <i>Activos por impuesto corriente</i>	646	2. Kreditu-erakundeekin zorrak <i>Deudas con entidades de crédito</i>	800.000
V. Epe laburreko finantza-inbertsioak <i>Inversiones financieras a corto plazo</i>	860.410	5. Bestelako pasibo finantzarioak <i>Otros pasivos financieros</i>	338.855
2. Enpresekiko kredituak <i>Créditos a empresas</i>	858.819	V. Merkataritza hartzekodunak eta ordaintzeko bestelako kontuak <i>Acreedores comerciales y otras cuentas a pagar</i>	1.161.353
3. Zorra adierazten duten baloreak <i>Valores representativos de deuda</i>	1.591	2. Hornitzaileak, taldeko enpresak eta elkartuak <i>Proveedores, empresas del grupo y asociadas</i>	643.565
VII. Diruzaintza eta bestelako aktibo likido baliokideak <i>Efectivo y otros activos líquidos equivalentes</i>	4.134.240	3. Hainbat hartzekodun <i>Acreedores varios</i>	167.741
1. Diruzaintza <i>Tesorería</i>	4.134.240	4. Pertsonala (ordaintzeko dauden ordainsariak) <i>Personal (remuneraciones pendientes de pago)</i>	131
		6. Administrazio Publikoekin bestelako zorrak <i>Otras deudas con las Administraciones Públicas</i>	296.312
		7. Bezeroek emandako aurrerakinak <i>Anticipos de clientes</i>	53.604
<b>AKTIBOA GUZTIRA (A+B) TOTAL ACTIVO (A+B)</b>	<b>89.913.006</b>	<b>ONDARE GARBIA ETA PASIBOA GUZTIRA (A+B+C) TOTAL PATRIMONIO NETO Y PASIVO (A+B+C)</b>	<b>89.913.006</b>

## P. Científico y Tecnológico de Gipuzkoa

GALDU-IRABAZIEN KONTUA  
CUENTA DE PERDIDAS Y GANANCIAS

Euro / Euros

GALDU-IRABAZIEN KONTUA CUENTA DE PERDIDAS Y GANANCIAS		30/06/2015
<b>A) ERAGIKETA JARRAITUAK OPERACIONES CONTINUADAS</b>		
1. <b>Negoio-zifraren zenbateko garbia Importe neto de la cifra de negocios</b>		<b>2.650.500</b>
a) Salmentak Ventas		2.650.500
4. <b>Hornikuntzak Aprovisionamientos</b>		<b>(1.380.011)</b>
b) Lehengaien eta bestelako material kontsumigarrien kontsumoa Consumo de materias primas y otras materias consumibles		(1.380.011)
6. <b>Ustiapeneko bestelako sarrerak Otros ingresos de explotación</b>		<b>1.629.098</b>
a) Sarrera osagarriak eta kudeaketa arrunteko beste batzuk Ingresos accesorios y otros de gestión corriente		1.610.764
b) Ekitaldiko emaitzara egotzitako ustiapeneko diru-laguntzak Subvenciones de explotación incorporadas al resultado del ejercicio		18.334
7. <b>Pertsonal-gastuak Gastos de personal</b>		<b>(309.694)</b>
a) Soldatak, lansariak eta antzekoak Sueldos, salarios y asimilados		(247.772)
b) Karga sozialak Cargas sociales		(61.922)
8. <b>Ustiapeneko bestelako gastuak Otros gastos de explotación</b>		<b>(1.067.953)</b>
a) Kanpoko zerbitzuak Servicios exteriores		(779.506)
b) Tributuak Tributos		(288.447)
9. <b>Ibilgetuaren amortizazioa Amortización del inmovilizado</b>		<b>(923.189)</b>
15. <b>Bestelako emaitzak Otros resultados</b>		<b>7.747</b>
<b>A.1) USTIAPENeko EMAITZA (1+2+3+4+5+6+7+8+9+10+11+12+13+14+15) RESULTADO DE EXPLOTACIÓN (1+2+3+4+5+6+7+8+9+10+11+12+13+14+15)</b>		<b>606.498</b>
16. <b>Sarrera finantzarioak Ingresos financieros</b>		<b>30.190</b>
b) Balore negoziagarrien eta bestelako finantza-tresnen sarrerak De valores negociables y otros instrumentos financieros		30.190
b2) Hirugarren enpresetakoak De terceros		30.190
17. <b>Gastu finantzarioak Gastos financieros</b>		<b>(30.557)</b>
b) Hirugarrenekiko zorrenak Por deudas con terceros		(30.557)
<b>A.2) EMAITZA FINANTZARIOA (16+17+18+19+20+21) RESULTADO FINANCIERO (16+17+18+19+20+21)</b>		<b>(367)</b>
<b>A.3) ZERGA AURREKO EMAITZA (A.1+A.2) RESULTADO ANTES DE IMPUESTOS (A.1+A.2)</b>		<b>606.131</b>
<b>A.4) EKITALDIKO EMAITZA (A.3+22) RESULTADO DEL EJERCICIO (A.3+22)</b>		<b>606.131</b>

P. Científico y Tecnológico de Gipuzkoa

EFEKTIBO FLUXUEN EGOERA-ORRIA  
ESTADO DE FLUJOS DE EFECTIVO

Euro / Euros

DIRU-FLUXUEN EGOERA-ORRIA ESTADO DE FLUJOS DE EFECTIVO	30/06/2015
<b>A) USTIAPEN-JARDUERETAKO DIRU-FLUXUAK FLUJOS DE EFECTIVO DE LAS ACTIVIDADES DE EXPLOTACIÓN</b>	
1. Ekitaldiko zerga aurreko emaitza <i>Resultado del ejercicio antes de impuestos</i>	606.131
2. Emaitzaren doikuntzak <i>Ajustes del resultado</i>	923.556
a) Ibilgetuaren amortizazioa (+) <i>Amortización del inmovilizado (+)</i>	923.189
g) Sarrera finantzarioak (-) <i>Ingresos financieros (-)</i>	(30.190)
h) Gastu finantzarioak (+) <i>Gastos financieros (+)</i>	30.557
3. Kapital korrientearen aldatetak <i>Cambios en el capital corriente</i>	63.884
a) Izakinak (+/-) <i>Existencias (+/-)</i>	1.380.011
b) Zordunak eta kobratzeko bestelako kontuak (+/-) <i>Deudores y otras cuentas a cobrar(+/-)</i>	566.644
c) Bestelako aktibo korrientiak (+/-) <i>Otros activos corrientes (+/-)</i>	16.304
d) Hartzekodunak eta ordaintzeko bestelako kontuak (+/-) <i>Acreedores y otras cuentas a pagar (+/-)</i>	(1.899.075)
4. Ustiapen-jardueretako bestelako diru-fluxuak (+/-) <i>Otros flujos de efectivo de las actividades de explotación (+/-)</i>	(116)
a) Interesen ordainketa (-) <i>Pagos de intereses (-)</i>	(30.557)
c) Interes-kobrantzak (+) <i>Cobros de intereses (+)</i>	30.441
5. Ustiapen-jardueretako diru-fluxuak (+/--1+/-2+/-3+/-4) <i>Flujos de efectivo de las actividades de explotación (+/--1+/-2+/-3+/-4)</i>	1.593.455
<b>B) INBERTSIO-JARDUERETAKO DIRU-FLUXUAK (+/-) FLUJOS DE EFECTIVO DE LAS ACTIVIDADES DE INVERSIÓN (+/-)</b>	
6. Inbertsioen ordainketak (-) <i>Pagos por inversión (-)</i>	(846.472)
b) Ibilgetu ukiezina <i>Inmovilizado intangible</i>	(1)
c) Ibilgetu materiala <i>Inmovilizado material</i>	(26.064)
d) Ondasun higiezinetak inbertsioak <i>Inversiones inmobiliarias</i>	(820.407)
7. Desinbertsioen kobrantzak (+) <i>Cobros por desinversiones (+)</i>	3.065
c) Ibilgetu materiala <i>Inmovilizado material</i>	3.065
8. Inbertsio-jardueretako diru-fluxuak (7-6) <i>Flujos de efectivo de las actividades de inversión (7-6)</i>	(843.407)
<b>C) FINANTZAKETA-JARDUERETAKO DIRU-FLUXUAK FLUJOS DE EFECTIVO DE LAS ACTIVIDADES DE FINANCIACIÓN</b>	
10. Pasibo finantzarioko tresnen kobrantzak eta ordainketak <i>Cobros y pagos por instrumentos de pasivo financiero</i>	198.300

Euro / Euros

<b>DIRU-FLUXUEN EGOERA-ORRIA</b> <b>ESTADO DE FLUJOS DE EFECTIVO</b>	<b>30/06/2015</b>
a) Jaulkipena <i>Emisión</i>	198.300
3. Taldeko-enpresekin eta elkartuekin zorrak (+) <i>Deudas con empresas del grupo y asociadas (+)</i>	161.000
5 Bestelako zorrak (+) <i>Otras deudas (+)</i>	37.300
<b>12. Finantzaketa-jardueretako diru-fluxuak (+/-9+/-10-11)</b> <b><i>Flujos de efectivo de las actividades de financiación (+/-9+/-10-11)</i></b>	<b>198.300</b>
<b>D) KANBIO-TASEN ALDAKETEN ERAGINA</b> <b><i>EFECTO DE LAS VARIACIONES DE LOS TIPOS DE CAMBIO</i></b>	----
<b>E) ESKUDIRUAREN EDO BALIOKIDEEN GEHIKUNTZA/GUTXITZE GARBIA (+/-5+/-8+/-12+/-D)</b> <b><i>AUMENTO/DISMINUCIÓN NETA DEL EFECTIVO O EQUIVALENTES (+/-5+/-8+/-12+/-D)</i></b>	<b>948.348</b>

P. Científico y Tecnológico de Gipuzkoa

EGINDAKOAREN KAPITAL AURREKONTUA  
PRESUPUESTO DE CAPITAL REALIZADO

Euro / Euros

INBERTSIOAK INVERSIONES	AURREKONTUA PRESUPUESTO	EGINDAKOA REALIZADO	ALDEA DIFERENCIA	%
<b>II. INBERTSIO UKIEZIN, MATERIAL, ONDASUN HIGIEZIN ETA BESTE BATZUEN GEHIKUNTZA AUMENTO DE INVERSIONES INTANGIBLES, MATERIALES, INMOBILIARIAS Y OTRAS</b>	<b>3.484.000</b>	<b>448.980</b>	<b>3.035.020</b>	<b>13</b>
2. IBILGETU MATERIALA INMOVILIZADO MATERIAL	-----	26.063	(26.063)	***
3. ONDASUN HIGIEZINETAKO INBERTSIOAK INVERSIONES INMOBILIARIAS	3.484.000	422.917	3.061.083	12
<b>IV. PASIBO FINANTZARIOKO TRESNEN GUTXITZA (ITZULKETA ETA AMORTIZAZIOA) DISMINUCIÓN DE INSTRUMENTOS PASIVO FINANCIERO (DEVOLUCIÓN Y AMORTIZACIÓN)</b>	<b>1.066.497</b>	<b>397.492</b>	<b>669.005</b>	<b>37</b>
2. KREDITU-ERAKUNDEEKIKO ZORRAK DEUDAS CON ENTIDADES DE CRÉDITO	800.000	-----	800.000	0
4. BESTELAKO ZORRAK OTRAS DEUDAS	266.497	397.492	(130.995)	149
<b>VI. ESKUDIRUAREN EDO BALIOKIDEEN GEHIKUNTZA GARBIA AUMENTO NETO DEL EFECTIVO O EQUIVALENTES</b>	<b>143.836</b>	<b>948.348</b>	<b>(804.512)</b>	<b>659</b>
<b>INBERTSIOAK GUZTIRA TOTAL INVERSIONES</b>	<b>4.694.333</b>	<b>1.794.820</b>	<b>2.899.513</b>	<b>38</b>

Euro / Euros

FINANTZAKETA FINANCIACION	AURREKONTUA PRESUPUESTO	EGINDAKOA REALIZADO	ALDEA DIFERENCIA	%
<b>I. USTIAPEN-JARDUERETAKO DIRU-FLUXU POSITIBOAK FLUJOS POSITIVOS DE EFECTIVO DE LAS ACTIVIDADES DE EXPLOTACIÓN</b>	<b>1.639.333</b>	<b>1.593.455</b>	<b>45.878</b>	<b>(97)</b>
<b>II. INBERTSIO UKIEZIN, MATERIAL, HIGIEZIN ETA BESTE BATZUEN GUTXITZA DISMINUCIÓN DE INVERSIONES INTANGIBLES, MATERIALES, INMOBILIARIAS Y OTRAS</b>	<b>-----</b>	<b>3.065</b>	<b>(3.065)</b>	<b>***</b>
2. IBILGETU MATERIALA INMOVILIZADO MATERIAL	-----	3.065	(3.065)	***
<b>IV. ONDARE-TRESNEN GEHIKUNTZA ETA FINANTZA-INBERTSIOEN GUTXITZA AUMENTO DE INSTRUMENTOS PATRIMONIO Y DISMINUCIÓN DE INVERSIONES FINANCIERAS</b>	<b>2.700.000</b>	<b>-----</b>	<b>2.700.000</b>	<b>0</b>
1. ONDARE-TRESNEN JAULKIPENA EMISIÓN DE INSTRUMENTOS DE PATRIMONIO	2.700.000	-----	2.700.000	0
<b>V. PASIBO FINANTZARIOKO TRESNEN GEHIKUNTZA AUMENTO DE INSTRUMENTOS DE PASIVO FINANCIERO</b>	<b>355.000</b>	<b>198.300</b>	<b>156.700</b>	<b>56</b>
3. TALDEKO ENPRESEKIKO ETA ELKARTUEKIKO ZORRAK DEUDAS CON EMPRESAS DEL GRUPO Y ASOCIADAS	350.000	161.000	189.000	46
4. BESTELAKO ZORRAK OTRAS DEUDAS	5.000	37.300	(32.300)	746
<b>FINANTZAKETA GUZTIRA TOTAL FINANCIACIÓN</b>	<b>4.694.333</b>	<b>1.794.820</b>	<b>2.899.513</b>	<b>38</b>

## P. Científico y Tecnológico de Gipuzkoa

EGINDAKOAREN USTIAPEN AURREKONTUA  
PRESUPUESTO DE EXPLOTACION REALIZADO

Euro / Euros

GASTUAK GASTOS	AURREKONTUA PRESUPUESTO	EGINDAKOA REALIZADO	ALDEA DIFERENCIA	%
<b>I. PERTSONAL-GASTUAK GASTOS DE PERSONAL</b>	<b>680.987</b>	<b>309.694</b>	<b>371.293</b>	<b>45</b>
1. SOLDATAK, LANSARIAK ETA ANTZEKOAK SUELDOS, SALARIOS Y ASIMILADOS	548.299	247.772	300.527	45
2. KARGA SOZIALAK ETA BESTE BATZUK CARGAS SOCIALES Y OTROS	132.688	61.922	70.766	47
<b>II. FUNTZIONAMENDU-GASTUAK GASTOS DE FUNCIONAMIENTO</b>	<b>2.291.993</b>	<b>1.074.282</b>	<b>1.217.711</b>	<b>47</b>
2. KANPOKO ZERBITZUAK SERVICIOS EXTERIORES	1.913.751	779.506	1.134.245	41
3. TRIBUTUAK TRIBUTOS	378.242	288.447	89.795	76
4. KUDEAKETA ARRUNTEKO BESTELAKO GASTUAK OTROS GASTOS DE GESTIÓN CORRIENTE	----	6.329	(6.329)	***
<b>III. GASTU FINANTZARIOAK GASTOS FINANCIEROS</b>	<b>138.266</b>	<b>30.557</b>	<b>107.709</b>	<b>22</b>
2. HIRUGARRENEKIKO ZORRENAK POR DEUDAS CON TERCEROS	138.266	30.557	107.709	22
<b>V. KOBRATZEKO KONTUEN GEHIKETA ETA ORDAINTZEKO KONTUEN GUTXITZE GARBIAK AUMENTO CUENTAS A COBRAR Y DISMINUCIÓN CUENTAS A PAGAR NETOS</b>	<b>----</b>	<b>1.315.876</b>	<b>(1.315.876)</b>	<b>***</b>
<b>VI. USTIAPEN-JARDUERETAKO DIRU-FLUXU POSITIBOAK FLUJOS POSITIVOS DE EFECTIVO DE LAS ACTIVIDADES DE EXPLOTACIÓN</b>	<b>1.639.333</b>	<b>1.593.455</b>	<b>45.878</b>	<b>97</b>
<b>GASTUAK GUZTIRA TOTAL GASTOS</b>	<b>4.750.579</b>	<b>4.323.864</b>	<b>426.715</b>	<b>91</b>

Euro / Euros

DIRU-SARRERAK INGRESOS	AURREKONTUA PRESUPUESTO	EGINDAKOA REALIZADO	ALDEA DIFERENCIA	%
<b>I. NEGOZIO-ZIFRAREN ZENBATEKO GARBIA IMPORTE NETO DE LA CIFRA DE NEGOCIOS</b>	<b>1.300.000</b>	<b>2.650.500</b>	<b>(1.350.500)</b>	<b>204</b>
1. SALMENTAK VENTAS	1.300.000	2.650.500	(1.350.500)	204
<b>II. USTIAPENENKO BESTELAKO DIRU-SARRERAK OTROS INGRESOS DE EXPLOTACIÓN</b>	<b>3.385.291</b>	<b>1.624.840</b>	<b>1.760.451</b>	<b>48</b>
<b>IV. USTIAPENENKO TRANSFERENTZIAK ETA DIRU-LAGUNTZAK TRANSFERENCIAS Y SUBVENCIONES DE EXPLOTACIÓN</b>	<b>10.000</b>	<b>18.334</b>	<b>(8.334)</b>	<b>183</b>
<b>V. SARRERA FINANTZARIOAK INGRESOS FINANCIEROS</b>	<b>55.288</b>	<b>30.190</b>	<b>25.098</b>	<b>55</b>
2. BALORE NEGOZIAGARRI ETA BESTELAKO FINANTZA-TRESNENAK DE VALORES NEGOCIABLES Y OTROS INSTRUMENTOS FINANCIEROS	55.288	30.190	25.098	55
<b>DIRU-SARRERAK GUZTIRA TOTAL INGRESOS</b>	<b>4.750.579</b>	<b>4.323.864</b>	<b>426.715</b>	<b>91</b>



**Euskal Herriko Arrisku Kapitalaren Gestioa, S.A.**  
***Gestión de Capital Riesgo del País Vasco, S.A.***







Gestión Capital Riesgo del País Vasco, S.A.

EGOERA BALANTZEA  
BALANCE DE SITUACION

Euro / Euros

AKTIBOA ACTIVO	30/06/2015	ONDARE GARBIA ETA PASIBOA PATRIMONIO NETO Y PASIVO	30/06/2015
<b>A) AKTIBO EZ-KORRIENTEA ACTIVO NO CORRIENTE</b>	<b>8.251</b>	<b>A) ONDARE GARBIA PATRIMONIO NETO</b>	<b>2.836.910</b>
II. Ibilgetu materiala <i>Inmovilizado material</i>	7.552	<b>A-1) Fondo propioak Fondos propios</b>	<b>2.836.910</b>
2. Instalazio teknikoak eta bestelako ibilgetu materiala <i>Instalaciones técnicas y otro inmovilizado material</i>	7.552	I. Kapitala <i>Capital</i>	690.000
V. Epe luzeko finantza inbertsioak <i>Inversiones financieras a largo plazo</i>	699	1. Kapital eskrituratu <i>Capital escriturado</i>	690.000
5. Bestelako aktibo finantzarioak <i>Otros activos financieros</i>	699	III. Erreserbak <i>Reservas</i>	1.929.258
<b>B) AKTIBO KORRIENTEA ACTIVO CORRIENTE</b>	<b>3.344.184</b>	1. Lege- eta estatutu-erreserbak <i>Legal y estatutarias</i>	138.233
III. Merkataritza zordunak eta kobratzeko bestelako kontuak <i>Deudores comerciales y otras cuentas a cobrar</i>	815.180	2. Bestelako erreserbak <i>Otras reservas</i>	1.791.025
3. Hainbat zordun <i>Deudores varios</i>	813.023	VII. Ekitaldiko emaitza <i>Resultado del ejercicio</i>	217.652
6. Administrazio Publikoekin bestelako hartzeak <i>Otros créditos con las Administraciones Públicas</i>	2.157	<b>B) PASIBO EZ-KORRIENTEA PASIVO NO CORRIENTE</b>	<b>----</b>
V. Epe laburreko finantza-inbertsioak <i>Inversiones financieras a corto plazo</i>	2.756	<b>C) PASIBO KORRIENTEA PASIVO CORRIENTE</b>	<b>515.525</b>
2. Enpresekiko kredituak <i>Créditos a empresas</i>	2.756	V. Merkataritza hartzekodunak eta ordaintzeko bestelako kontuak <i>Acreedores comerciales y otras cuentas a pagar</i>	515.525
VII. Diruzaintza eta bestelako aktibo likido baliokideak <i>Efectivo y otros activos líquidos equivalentes</i>	2.526.248	3. Hainbat hartzekodun <i>Acreedores varios</i>	34.195
1. Diruzaintza <i>Tesorería</i>	2.526.248	4. Pertsonala (ordaintzeko dauden ordainsariak) <i>Personal (remuneraciones pendientes de pago)</i>	19.532
		5. Zerga korrientearen pasiboak <i>Pasivos por impuesto corriente</i>	394.420
		6. Administrazio Publikoekin bestelako zorrak <i>Otras deudas con las Administraciones Públicas</i>	67.378
<b>AKTIBOA GUZTIRA (A+B) TOTAL ACTIVO (A+B)</b>	<b>3.352.435</b>	<b>ONDARE GARBIA ETA PASIBOA GUZTIRA (A+B+C) TOTAL PATRIMONIO NETO Y PASIVO (A+B+C)</b>	<b>3.352.435</b>

## Gestión Capital Riesgo del País Vasco, S.A.

GALDU-IRABAZIEN KONTUA  
CUENTA DE PERDIDAS Y GANANCIAS

Euro / Euros

GALDU-IRABAZIEN KONTUA CUENTA DE PERDIDAS Y GANANCIAS		30/06/2015
<b>A) ERAGIKETA JARRAITUAK</b> <b>OPERACIONES CONTINUADAS</b>		
1. <b>Negoio-zifraren zenbateko garbia</b> <i>Importe neto de la cifra de negocios</i>		770.961
b) Zerbitzu-emateak <i>Prestaciones de servicios</i>		770.961
7. <b>Pertsonal-gastuak</b> <b>Gastos de personal</b>		(477.798)
a) Soldatak, lansariak eta antzekoak <i>Sueldos, salarios y asimilados</i>		(394.103)
b) Karga sozialak <i>Cargas sociales</i>		(83.695)
8. <b>Ustiapeneko bestelako gastuak</b> <b>Otros gastos de explotación</b>		(75.469)
a) Kanpoko zerbitzuak <i>Servicios exteriores</i>		(73.168)
b) Tributuak <i>Tributos</i>		(2.301)
9. <b>Ibilgetuaren amortizazioa</b> <b>Amortización del inmovilizado</b>		(1)
15. <b>Bestelako emaitzak</b> <b>Otros resultados</b>		(41)
A.1) <b>USTIAPENKO EMAITZA (1+2+3+4+5+6+7+8+9+10+11+12+13+14+15)</b> <b>RESULTADO DE EXPLOTACIÓN (1+2+3+4+5+6+7+8+9+10+11+12+13+14+15)</b>		217.652
A.2) <b>EMAITZA FINANTZARIOA (16+17+18+19+20+21)</b> <b>RESULTADO FINANCIERO (16+17+18+19+20+21)</b>		----
A.3) <b>ZERGA AURREKO EMAITZA (A.1+A.2)</b> <b>RESULTADO ANTES DE IMPUESTOS (A.1+A.2)</b>		217.652
A.4) <b>EKITALDIKO EMAITZA (A.3+22)</b> <b>RESULTADO DEL EJERCICIO (A.3+22)</b>		217.652

Gestión Capital Riesgo del País Vasco, S.A.

EFEKTIBO FLUXUEN EGOERA-ORRIA  
ESTADO DE FLUJOS DE EFECTIVO

Euro / Euros

DIRU-FLUXUEN EGOERA-ORRIA ESTADO DE FLUJOS DE EFECTIVO	30/06/2015
<b>A) USTIAPEN-JARDUERETAKO DIRU-FLUXUAK FLUJOS DE EFECTIVO DE LAS ACTIVIDADES DE EXPLOTACIÓN</b>	
1. Ekitaldiko zerga aurreko emaitza <i>Resultado del ejercicio antes de impuestos</i>	217.652
2. Emaitzaren doikuntzak <i>Ajustes del resultado</i>	1
a) Ibilgetuaren amortizazioa (+) <i>Amortización del inmovilizado (+)</i>	1
3. Kapital korrientearen aldaketak <i>Cambios en el capital corriente</i>	(200.998)
b) Zordunak eta kobratzeko bestelako kontuak (+/-) <i>Deudores y otras cuentas a cobrar(+/-)</i>	(158.155)
d) Hartzekodunak eta ordaintzeko bestelako kontuak (+/-) <i>Acreedores y otras cuentas a pagar (+/-)</i>	(42.843)
5. Ustiapen-jardueretako diru-fluxuak (+/-1+/-2+/-3+/-4) <i>Flujos de efectivo de las actividades de explotación (+/-1+/-2+/-3+/-4)</i>	16.655
<b>B) INBERTSIO-JARDUERETAKO DIRU-FLUXUAK (+/-) FLUJOS DE EFECTIVO DE LAS ACTIVIDADES DE INVERSIÓN (+/-)</b>	
7. Desinbertsioen kobrantzak (+) <i>Cobros por desinversiones (+)</i>	6.033
e) Bestelako aktibo finantzarioak <i>Otros activos financieros</i>	6.033
8. Inbertsio-jardueretako diru-fluxuak (7-6) <i>Flujos de efectivo de las actividades de inversión (7-6)</i>	6.033
<b>C) FINANTZAKETA-JARDUERETAKO DIRU-FLUXUAK FLUJOS DE EFECTIVO DE LAS ACTIVIDADES DE FINANCIACIÓN</b>	
9. Ondare-tresnen kobrantzak eta ordainketak <i>Cobros y pagos por instrumentos de patrimonio</i>	(988.174)
b) Ondare-tresnen amortizazioa (-) <i>Amortización de instrumentos de patrimonio (-)</i>	(988.174)
12. Finantzaketa-jardueretako diru-fluxuak (+/-9+/-10-11) <i>Flujos de efectivo de las actividades de financiación (+/-9+/-10-11)</i>	(988.174)
<b>D) KANBIO-TASEN ALDAKETEN ERAGINA EFECTO DE LAS VARIACIONES DE LOS TIPOS DE CAMBIO</b>	----
<b>E) ESKUDIRUAREN EDO BALIOKIDEEN GEHIKUNTZA/GUTXITZE GARBIA (+/-5+/-8+/-12+/-D) AUMENTO/DISMINUCIÓN NETA DEL EFECTIVO O EQUIVALENTES (+/-5+/-8+/-12+/-D)</b>	(965.486)

## Gestión Capital Riesgo del País Vasco, S.A.

EGINDAKOAREN KAPITAL AURREKONTUA  
PRESUPUESTO DE CAPITAL REALIZADO

Euro / Euros

INBERTSIOAK INVERSIONES	AURREKONTUA PRESUPUESTO	EGINDAKOA REALIZADO	ALDEA DIFERENCIA	%
<b>II. INBERTSIO UKIEZIN, MATERIAL, ONDASUN HIGIEZIN ETA BESTE BATZUEN GEHIKUNTZA AUMENTO DE INVERSIONES INTANGIBLES, MATERIALES, INMOBILIARIAS Y OTRAS</b>	46.000	----	46.000	0
1. IBILGETU UKIEZINA INMOVILIZADO INTANGIBLE	10.000	----	10.000	0
2. IBILGETU MATERIALA INMOVILIZADO MATERIAL	36.000	----	36.000	0
<b>III. FINANTZA-INBERTSIOEN GEHIKUNTZA ETA ONDARE-TRESNEN GUTXITZEA AUMENTO DE INVERSIONES FINANCIERAS Y DISMINUCIÓN DE INSTRUMENTOS PATRIMONIO</b>	----	988.174	(988.174)	***
3. ONDARE-TRESNEN AMORTIZAZIOA AMORTIZACIÓN DE INSTRUMENTOS DE PATRIMONIO	----	988.174	(988.174)	***
<b>VI. ESKUDIRUAREN EDO BALIOKIDEEN GEHIKUNTZA GARBIA AUMENTO NETO DEL EFECTIVO O EQUIVALENTES</b>	680.404	----	1.645.890	(142)
<b>INBERTSIOAK GUZTIRA TOTAL INVERSIONES</b>	<b>726.404</b>	<b>988.174</b>	<b>(261.770)</b>	<b>136</b>

Euro / Euros

FINANTZAKETA FINANCIACION	AURREKONTUA PRESUPUESTO	EGINDAKOA REALIZADO	ALDEA DIFERENCIA	%
<b>I. USTIAPEN-JARDUERETAKO DIRU-FLUXU POSITIBOAK FLUJOS POSITIVOS DE EFECTIVO DE LAS ACTIVIDADES DE EXPLOTACIÓN</b>	726.404	16.655	709.749	(2)
<b>IV. ONDARE-TRESNEN GEHIKUNTZA ETA FINANTZA-INBERTSIOEN GUTXITZEA AUMENTO DE INSTRUMENTOS PATRIMONIO Y DISMINUCIÓN DE INVERSIONES FINANCIERAS</b>	----	6.033	(6.033)	***
4. BESTELAKO FINANTZA-INBERTSIOAK OTRAS INVERSIONES FINANCIERAS	----	6.033	(6.033)	***
<b>VII. ESKUDIRUAREN EDO BALIOKIDEEN GUTXITZE GARBIA DISMINUCIÓN NETA DEL EFECTIVO O EQUIVALENTES</b>	----	965.486	----	0
<b>FINANTZAKETA GUZTIRA TOTAL FINANCIACIÓN</b>	<b>726.404</b>	<b>988.174</b>	<b>(261.770)</b>	<b>136</b>

Gestión Capital Riesgo del País Vasco, S.A.

EGINDAKOAREN USTIAPEN AURREKONTUA  
PRESUPUESTO DE EXPLOTACION REALIZADO


Euro / Euros

GASTUAK GASTOS	AURREKONTUA PRESUPUESTO	EGINDAKOA REALIZADO	ALDEA DIFERENCIA	%
<b>I. PERTSONAL-GASTUAK GASTOS DE PERSONAL</b>	<b>1.049.601</b>	<b>477.798</b>	<b>571.803</b>	<b>46</b>
1. SOLDATAK, LANSARIAK ETA ANTZEKOAK SUELDOS, SALARIOS Y ASIMILADOS	880.306	394.103	486.203	45
2. KARGA SOZIALAK ETA BESTE BATZUK CARGAS SOCIALES Y OTROS	169.295	83.695	85.600	49
<b>II. FUNTZIONAMENDU-GASTUAK GASTOS DE FUNCIONAMIENTO</b>	<b>524.995</b>	<b>75.510</b>	<b>449.485</b>	<b>14</b>
2. KANPOKO ZERBITZUAK SERVICIOS EXTERIORES	248.171	73.168	175.003	29
3. TRIBUTUAK TRIBUTOS	276.824	2.301	274.523	1
4. KUDEAKETA ARRUNTEKO BESTELAKO GASTUAK OTROS GASTOS DE GESTIÓN CORRIENTE	----	41	(41)	***
<b>V. KOBRATZEKO KONTUEN GEHIKETA ETA ORDAINTZEKO KONTUEN GUTXITZE GARBIAK AUMENTO CUENTAS A COBRAR Y DISMINUCIÓN CUENTAS A PAGAR NETOS</b>	<b>----</b>	<b>200.998</b>	<b>(200.998)</b>	<b>***</b>
<b>VI. USTIAPEN-JARDUERETAKO DIRU-FLUXU POSITIBOAK FLUJOS POSITIVOS DE EFECTIVO DE LAS ACTIVIDADES DE EXPLOTACIÓN</b>	<b>726.404</b>	<b>16.655</b>	<b>709.749</b>	<b>2</b>
<b>GASTUAK GUZTIRA TOTAL GASTOS</b>	<b>2.301.000</b>	<b>770.961</b>	<b>1.530.039</b>	<b>34</b>

Euro / Euros

DIRU-SARRERAK INGRESOS	AURREKONTUA PRESUPUESTO	EGINDAKOA REALIZADO	ALDEA DIFERENCIA	%
<b>I. NEGOTIO-ZIFRAREN ZENBATEKO GARBIA IMPORTE NETO DE LA CIFRA DE NEGOCIOS</b>	<b>2.300.000</b>	<b>770.961</b>	<b>1.529.039</b>	<b>34</b>
2. ZERBITZU-EMATEAK PRESTACIONES DE SERVICIOS	2.300.000	770.961	1.529.039	34
<b>V. SARRERA FINANTZARIOAK INGRESOS FINANCIEROS</b>	<b>1.000</b>	<b>----</b>	<b>1.000</b>	<b>0</b>
2. BALORE NEGOTIAGARRI ETA BESTELAKO FINANTZA-TRESNENAK DE VALORES NEGOCIABLES Y OTROS INSTRUMENTOS FINANCIEROS	1.000	----	1.000	0
<b>DIRU-SARRERAK GUZTIRA TOTAL INGRESOS</b>	<b>2.301.000</b>	<b>770.961</b>	<b>1.530.039</b>	<b>34</b>









Arabako Eraberrikuntza Industrialdea, S.A.

EGOERA BALANTZEA  
BALANCE DE SITUACION

Euro / Euros

AKTIBOA ACTIVO	30/06/2015	ONDARE GARBIA ETA PASIBOA PATRIMONIO NETO Y PASIVO	30/06/2015
<b>A) AKTIBO EZ-KORRIENTEA ACTIVO NO CORRIENTE</b>	<b>2.610.360</b>	<b>A) ONDARE GARBIA PATRIMONIO NETO</b>	<b>2.835.100</b>
III. Ondasun higiezinak inbertsioak <i>Inversiones inmobiliarias</i>	2.610.360	<b>A-1) Fondo propioak Fondos propios</b>	<b>2.831.822</b>
1. Lurrak <i>Terrenos</i>	856.426	I. Kapitala <i>Capital</i>	3.108.272
2. Eraikuntzak <i>Construcciones</i>	1.753.934	1. Kapital eskrituratu <i>Capital escriturado</i>	3.796.096
<b>B) AKTIBO KORRIENTEA ACTIVO CORRIENTE</b>	<b>467.515</b>	2. (Kapital galdu gabea) <i>(Capital no exigido)</i>	(687.824)
III. Merkataritza zordunak eta kobratzeko bestelako kontuak <i>Deudores comerciales y otras cuentas a cobrar</i>	270.800	V. Aurreko ekitaldietako emaitzak <i>Resultados de ejercicios anteriores</i>	(139.752)
1. Bezeroak, salmentengatik eta zerbitzu-emeategatik <i>Cientes por ventas y prestaciones de servicios</i>	30.422	1. Gaineratitza <i>Remanente</i>	11.851
2. Bezeroak, taldeko enpresak eta elkartuak <i>Cientes, empresas del grupo y asociadas</i>	12.015	2. (Aurreko ekitaldietako emaitza negatiboak) <i>(Resultados negativos de ejercicios anteriores)</i>	(151.603)
3. Hainbat zordun <i>Deudores varios</i>	101.353	VII. Ekitaldiko emaitza <i>Resultado del ejercicio</i>	(136.698)
6. Administrazio Publikoekin bestelako hartzeak <i>Otros créditos con las Administraciones Públicas</i>	127.010	<b>A-3) Jasotako diru-laguntzak, dohaintzak eta legatuak Subvenciones, donaciones y legados recibidos</b>	<b>3.278</b>
VII. Diruzaintza eta bestelako aktibo likido balioak <i>Efectivo y otros activos líquidos equivalentes</i>	196.715	<b>B) PASIBO EZ-KORRIENTEA PASIVO NO CORRIENTE</b>	<b>39.222</b>
1. Diruzaintza <i>Tesorería</i>	196.715	II. Epe luzeko zorrak <i>Deudas a largo plazo</i>	37.948
		5. Bestelako pasibo finantzarioak <i>Otros pasivos financieros</i>	37.948
		IV. Zerga geroratu pasiboak <i>Pasivos por impuesto diferido</i>	1.274
		<b>C) PASIBO KORRIENTEA PASIVO CORRIENTE</b>	<b>203.553</b>
		III. Epe laburreko zorrak <i>Deudas a corto plazo</i>	28.819
		5. Bestelako pasibo finantzarioak <i>Otros pasivos financieros</i>	28.819
		IV. Taldeko enprekin eta elkartuekin epe laburreko zorrak <i>Deudas con empresas del grupo y asociadas a corto plazo</i>	40.149
		V. Merkataritza hartzekodunak eta ordaintzeko bestelako kontuak <i>Acreedores comerciales y otras cuentas a pagar</i>	134.585
		2. Hornitzaileak, taldeko enpresak eta elkartuak <i>Proveedores, empresas del grupo y asociadas</i>	2.503
		3. Hainbat hartzekodun <i>Acreedores varios</i>	84.362
		4. Pertsonala (ordaintzeko dauden ordainsariak) <i>Personal (remuneraciones pendientes de pago)</i>	3.351
		6. Administrazio Publikoekin bestelako zorrak <i>Otras deudas con las Administraciones Públicas</i>	44.369
<b>AKTIBOA GUZTIRA (A+B) TOTAL ACTIVO (A+B)</b>	<b>3.077.875</b>	<b>ONDARE GARBIA ETA PASIBOA GUZTIRA (A+B+C) TOTAL PATRIMONIO NETO Y PASIVO (A+B+C)</b>	<b>3.077.875</b>

## Arabako Eraberrikuntza Industrialdea, S.A.

GALDU-IRABAZIEN KONTUA  
CUENTA DE PERDIDAS Y GANANCIAS

Euro / Euros

GALDU-IRABAZIEN KONTUA CUENTA DE PERDIDAS Y GANANCIAS		30/06/2015
<b>A) ERAGIKETA JARRAITUAK</b> <b>OPERACIONES CONTINUADAS</b>		
1. <b>Negoio-zifraren zenbateko garbia</b> <i>Importe neto de la cifra de negocios</i>		86.421
b) Zerbitzu-emateak <i>Prestaciones de servicios</i>		86.421
6. <b>Ustiapeneko bestelako sarrerak</b> <b>Otros ingresos de explotación</b>		262.184
a) Sarrera osagarriak eta kudeaketa arrunteko beste batzuk <i>Ingresos accesorios y otros de gestión corriente</i>		275
b) Ekitaldiko emaitzara egotzitako ustiapeneko diru-laguntzak <i>Subvenciones de explotación incorporadas al resultado del ejercicio</i>		261.909
7. <b>Pertsonal-gastuak</b> <b>Gastos de personal</b>		(111.438)
a) Soldatak, lansariak eta antzekoak <i>Sueldos, salarios y asimilados</i>		(86.234)
b) Karga sozialak <i>Cargas sociales</i>		(25.204)
8. <b>Ustiapeneko bestelako gastuak</b> <b>Otros gastos de explotación</b>		(277.461)
a) Kanpoko zerbitzuak <i>Servicios exteriores</i>		(277.461)
9. <b>Ibilgetuaren amortizazioa</b> <b>Amortización del inmovilizado</b>		(96.828)
15. <b>Bestelako emaitzak</b> <b>Otros resultados</b>		424
<b>A.1) USTIAPENKO EMAITZA (1+2+3+4+5+6+7+8+9+10+11+12+13+14+15)</b> <b>RESULTADO DE EXPLOTACIÓN (1+2+3+4+5+6+7+8+9+10+11+12+13+14+15)</b>		(136.698)
<b>A.2) EMAITZA FINANTZARIOA (16+17+18+19+20+21)</b> <b>RESULTADO FINANCIERO (16+17+18+19+20+21)</b>		----
<b>A.3) ZERGA AURREKO EMAITZA (A.1+A.2)</b> <b>RESULTADO ANTES DE IMPUESTOS (A.1+A.2)</b>		(136.698)
<b>A.4) EKITALDIKO EMAITZA (A.3+22)</b> <b>RESULTADO DEL EJERCICIO (A.3+22)</b>		(136.698)

Arabako Eraberrikuntza Industrialdea, S.A.

EFECTIVO FLUXUEN EGOERA-ORRIA  
ESTADO DE FLUJOS DE EFECTIVO

Euro / Euros

DIRU-FLUXUEN EGOERA-ORRIA ESTADO DE FLUJOS DE EFECTIVO	30/06/2015
<b>A) USTIAPEN-JARDUERETAKO DIRU-FLUXUAK FLUJOS DE EFECTIVO DE LAS ACTIVIDADES DE EXPLOTACIÓN</b>	
1. Ekitaldiko zerga aurreko emaitza <i>Resultado del ejercicio antes de impuestos</i>	(136.698)
2. Emaitzaren doikuntzak <i>Ajustes del resultado</i>	96.828
a) Ibilgetuaren amortizazioa (+) <i>Amortización del inmovilizado (+)</i>	96.828
3. Kapital korrientearen aldaketak <i>Cambios en el capital corriente</i>	144.712
b) Zordunak eta kobratzeko bestelako kontuak (+/-) <i>Deudores y otras cuentas a cobrar(+/-)</i>	(32.600)
d) Hartzekodunak eta ordaintzeko bestelako kontuak (+/-) <i>Acreedores y otras cuentas a pagar (+/-)</i>	177.312
5. Ustiapen-jardueretako diru-fluxuak (+/-1+/-2+/-3+/-4) <i>Flujos de efectivo de las actividades de explotación (+/-1+/-2+/-3+/-4)</i>	104.842
<b>B) INBERTSIO-JARDUERETAKO DIRU-FLUXUAK (+/-) FLUJOS DE EFECTIVO DE LAS ACTIVIDADES DE INVERSIÓN (+/-)</b>	
6. Inbertsioen ordainketak (-) <i>Pagos por inversión (-)</i>	(96.210)
d) Ondasun higiezinetak inbertsioak <i>Inversiones inmobiliarias</i>	(96.210)
8. Inbertsio-jardueretako diru-fluxuak (7-6) <i>Flujos de efectivo de las actividades de inversión (7-6)</i>	(96.210)
<b>C) FINANTZAKETA-JARDUERETAKO DIRU-FLUXUAK FLUJOS DE EFECTIVO DE LAS ACTIVIDADES DE FINANCIACIÓN</b>	
9. Ondare-tresnen kobrantzak eta ordainketak <i>Cobros y pagos por instrumentos de patrimonio</i>	61.168
a) Ondare-tresnen jaulkipena (+) <i>Emisión de instrumentos de patrimonio (+)</i>	61.168
10. Pasibo finantzarioko tresnen kobrantzak eta ordainketak <i>Cobros y pagos por instrumentos de pasivo financiero</i>	(120.717)
b) Itzulketak eta amortizazioak <i>Devolución y amortización de</i>	(120.717)
3. Taldeko enpresekin eta elkartuekin zorrak (-) <i>Deudas con empresas del grupo y asociadas (-)</i>	(119.899)
5. Bestelako zorrak (-) <i>Otras deudas (-)</i>	(818)
12. Finantzaketa-jardueretako diru-fluxuak (+/-9+/-10-11) <i>Flujos de efectivo de las actividades de financiación (+/-9+/-10-11)</i>	(59.549)
<b>D) KANBIO-TASEN ALDAKETEN ERAGINA EFECTO DE LAS VARIACIONES DE LOS TIPOS DE CAMBIO</b>	----
<b>E) ESKUDIRUAREN EDO BALIOKIDEEN GEHIKUNTZA/GUTXITZE GARBIA (+/-5+/-8+/-12+/-D) AUMENTO/DISMINUCIÓN NETA DEL EFECTIVO O EQUIVALENTES (+/-5+/-8+/-12+/-D)</b>	(50.917)

## Arabako Eraberrikuntza Industrialdea, S.A.

EGINDAKOAREN KAPITAL AURREKONTUA  
PRESUPUESTO DE CAPITAL REALIZADO

Euro / Euros

INBERTSIOAK INVERSIONES	AURREKONTUA PRESUPUESTO	EGINDAKOA REALIZADO	ALDEA DIFERENCIA	%
<b>II. INBERTSIO UKIEZIN, MATERIAL, ONDASUN HIGIEZIN ETA BESTE BATZUEN GEHIKUNTZA AUMENTO DE INVERSIONES INTANGIBLES, MATERIALES, INMOBILIARIAS Y OTRAS</b>	249.736	96.210	153.526	39
2. IBILGETU MATERIALA INMOVILIZADO MATERIAL	249.736	-----	249.736	0
3. ONDASUN HIGIEZINETAKO INBERTSIOAK INVERSIONES INMOBILIARIAS	-----	96.210	(96.210)	***
<b>IV. PASIBO FINANTZARIOKO TRESNEN GUTXITZEA (ITZULKETA ETA AMORTIZAZIOA) DISMINUCIÓN DE INSTRUMENTOS PASIVO FINANCIERO (DEVOLUCIÓN Y AMORTIZACIÓN)</b>	-----	120.717	(120.717)	***
3. TALDEKO ENPRESEKIKO ETA ELKARTUEKIKO ZORRAK DEUDAS CON EMPRESAS DEL GRUPO Y ASOCIADAS	-----	119.899	(119.899)	***
4. BESTELAKO ZORRAK OTRAS DEUDAS	-----	818	(818)	***
<b>INBERTSIOAK GUZTIRA TOTAL INVERSIONES</b>	249.736	216.927	32.809	87

Euro / Euros

FINANTZAKETA FINANCIACION	AURREKONTUA PRESUPUESTO	EGINDAKOA REALIZADO	ALDEA DIFERENCIA	%
<b>I. USTIAPEN-JARDUERETAKO DIRU-FLUXU POSITIBOAK FLUJOS POSITIVOS DE EFECTIVO DE LAS ACTIVIDADES DE EXPLOTACIÓN</b>	-----	104.842	(104.842)	***
<b>IV. ONDARE-TRESNEN GEHIKUNTZA ETA FINANTZA-INBERTSIOEN GUTXITZEA AUMENTO DE INSTRUMENTOS PATRIMONIO Y DISMINUCIÓN DE INVERSIONES FINANCIERAS</b>	249.736	61.168	188.568	24
1. ONDARE-TRESNEN JAULKIPENA EMISIÓN DE INSTRUMENTOS DE PATRIMONIO	249.736	61.168	188.568	24
<b>VII. ESKUDIRUAREN EDO BALIOKIDEEN GUTXITZE GARBIA DISMINUCIÓN NETA DEL EFECTIVO O EQUIVALENTES</b>	-----	50.917	(50.917)	***
<b>FINANTZAKETA GUZTIRA TOTAL FINANCIACIÓN</b>	249.736	216.927	32.809	87

Arabako Eraberrikuntza Industrialdea, S.A.

EGINDAKOAREN USTIAPEN AURREKONTUA  
PRESUPUESTO DE EXPLOTACION REALIZADO

Euro / Euros

GASTUAK GASTOS	AURREKONTUA PRESUPUESTO	EGINDAKOA REALIZADO	ALDEA DIFERENCIA	%
<b>I. PERTSONAL-GASTUAK GASTOS DE PERSONAL</b>	<b>308.271</b>	<b>111.438</b>	<b>196.833</b>	<b>36</b>
1. SOLDATAK, LANSARIAK ETA ANTZEKOAK SUELDOS, SALARIOS Y ASIMILADOS	244.125	86.234	157.891	35
2. KARGA SOZIALAK ETA BESTE BATZUK CARGAS SOCIALES Y OTROS	64.146	25.204	38.942	39
<b>II. FUNTZIONAMENDU-GASTUAK GASTOS DE FUNCIONAMIENTO</b>	<b>562.011</b>	<b>277.461</b>	<b>284.550</b>	<b>49</b>
2. KANPOKO ZERBITZUAK SERVICIOS EXTERIORES	552.228	277.461	274.767	50
3. TRIBUTUAK TRIBUTOS	9.783	----	9.783	0
<b>VI. USTIAPEN-JARDUERETAKO DIRU-FLUXU POSITIBOAK FLUJOS POSITIVOS DE EFECTIVO DE LAS ACTIVIDADES DE EXPLOTACIÓN</b>	<b>----</b>	<b>104.842</b>	<b>(104.842)</b>	<b>***</b>
<b>GASTUAK GUZTIRA TOTAL GASTOS</b>	<b>870.282</b>	<b>493.741</b>	<b>376.541</b>	<b>57</b>

Euro / Euros

DIRU-SARRERAK INGRESOS	AURREKONTUA PRESUPUESTO	EGINDAKOA REALIZADO	ALDEA DIFERENCIA	%
<b>I. NEGOZIO-ZIFRAREN ZENBATEKO GARBIA IMPORTE NETO DE LA CIFRA DE NEGOCIOS</b>	<b>164.284</b>	<b>86.421</b>	<b>77.863</b>	<b>53</b>
2. ZERBITZU-EMATEAK PRESTACIONES DE SERVICIOS	164.284	86.421	77.863	53
<b>II. USTIAPENENKO BESTELAKO DIRU-SARRERAK OTROS INGRESOS DE EXPLOTACIÓN</b>	<b>----</b>	<b>699</b>	<b>(699)</b>	<b>***</b>
<b>IV. USTIAPENENKO TRANSFERENTZIAK ETA DIRU-LAGUNTZAK TRANSFERENCIAS Y SUBVENCIONES DE EXPLOTACIÓN</b>	<b>704.415</b>	<b>261.909</b>	<b>442.506</b>	<b>37</b>
<b>V. SARRERA FINANTZARIOAK INGRESOS FINANCIEROS</b>	<b>1.583</b>	<b>----</b>	<b>1.583</b>	<b>0</b>
2. BALORE NEGOZIAGARRI ETA BESTELAKO FINANTZA-TRESNENAK DE VALORES NEGOCIABLES Y OTROS INSTRUMENTOS FINANCIEROS	1.583	----	1.583	0
<b>VI. ORDAINTEZKO KONTUEN GEHIKETA ETA KOBRATZEKO KONTUEN GUTXITZE GARBIAK AUMENTO CUENTAS A PAGAR Y DISMINUCIÓN CUENTAS A COBRAR NETOS</b>	<b>----</b>	<b>144.712</b>	<b>(144.712)</b>	<b>***</b>
<b>DIRU-SARRERAK GUZTIRA TOTAL INGRESOS</b>	<b>870.282</b>	<b>493.741</b>	<b>376.541</b>	<b>57</b>









SPRILUR, S.A.

EGOERA BALANTZEA  
BALANCE DE SITUACION

Euro / Euros

AKTIBOA ACTIVO	30/06/2015	ONDARE GARBIA ETA PASIBOA PATRIMONIO NETO Y PASIVO	30/06/2015
<b>A) AKTIBO EZ-KORRIENTEA ACTIVO NO CORRIENTE</b>	<b>138.348.099</b>	<b>A) ONDARE GARBIA PATRIMONIO NETO</b>	<b>186.776.604</b>
I. Ibilgetu ukiezina <i>Inmovilizado intangible</i>	4.428	<b>A-1) Fondo propioak Fondos propios</b>	<b>182.790.630</b>
5. Aplikazio informatikoak <i>Aplicaciones informáticas</i>	4.428	I. Kapitala <i>Capital</i>	201.698.700
II. Ibilgetu materiala <i>Inmovilizado material</i>	159.802	1. Kapital eskrituratua <i>Capital escriturado</i>	201.698.700
1. Lurrak eta eraikuntzak <i>Terrenos y construcciones</i>	114.903	II. Jaulkipen-prima <i>Prima de emisión</i>	2.313.897
2. Instalazio teknikoak eta bestelako ibilgetu materiala <i>Instalaciones técnicas y otro inmovilizado material</i>	44.899	III. Erreserbak <i>Reservas</i>	10.580.422
III. Ondasun higiezinak <i>Inversiones inmobiliarias</i>	5.563.874	1. Lege- eta estatutu-erreserbak <i>Legal y estatutarias</i>	332.875
1. Lurrak <i>Terrenos</i>	1.009.375	2. Bestelako erreserbak <i>Otras reservas</i>	10.247.547
2. Eraikuntzak <i>Construcciones</i>	4.554.499	V. Aurreko ekitaldietako emaitzak <i>Resultados de ejercicios anteriores</i>	(30.732.526)
IV. Taldeko enpresetan eta elkartuetan epe luzeko inbertsioak <i>Inversiones empresas del grupo y asociadas a largo plazo</i>	131.069.894	2. (Aurreko ekitaldietako emaitza negatiboak) <i>(Resultados negativos de ejercicios anteriores)</i>	(30.732.526)
1. Ondare-tresnak <i>Instrumentos de patrimonio</i>	101.727.831	VII. Ekitaldiko emaitza <i>Resultado del ejercicio</i>	(1.069.863)
2. Enpresei emandako kredituak <i>Créditos a empresas</i>	29.342.063	<b>A-3) Jasotako diru-laguntzak, dohaintzak eta legatuak Subvenciones, donaciones y legados recibidos</b>	<b>3.985.974</b>
VI. Zerga geroratuak <i>Activos por impuesto diferido</i>	1.550.101	<b>B) PASIBO EZ-KORRIENTEA PASIVO NO CORRIENTE</b>	<b>52.015.653</b>
<b>B) AKTIBO KORRIENTEA ACTIVO CORRIENTE</b>	<b>131.284.852</b>	II. Epe luzeko zorrak <i>Deudas a largo plazo</i>	47.736.203
II. Izakinak <i>Existencias</i>	124.310.946	2. Kreditu-erakundeekiko zorrak <i>Deudas con entidades de crédito</i>	47.643.213
2. Lehengaiak eta bestelako hornikuntzak <i>Materias primas y otros aprovisionamientos</i>	42.617.589	5. Bestelako pasibo finantzarioak <i>Otros pasivos financieros</i>	92.990
4. Produktu bukatuak <i>Productos terminados</i>	81.693.357	III. Taldeko enpresekin eta elkartuekin epe luzeko zorrak <i>Deudas con empresas del grupo y asociadas a largo plazo</i>	2.729.349
III. Merkataritza zordunak eta kobratzeko bestelako kontuak <i>Deudores comerciales y otras cuentas a cobrar</i>	5.831.622	IV. Zerga geroratuak <i>Pasivos por impuesto diferido</i>	1.550.101
1. Bezeroak, salmentengatik eta zerbitzu-emeategatik <i>Clientes por ventas y prestaciones de servicios</i>	5.196.872	<b>C) PASIBO KORRIENTEA PASIVO CORRIENTE</b>	<b>30.840.694</b>
2. Bezeroak, taldeko enpresak eta elkartuak <i>Ciientes, empresas del grupo y asociadas</i>	4.032	II. Epe laburreko hornidurak <i>Provisiones a corto plazo</i>	91.127
3. Hainbat zordun <i>Deudores varios</i>	165.343	III. Epe laburreko zorrak <i>Deudas a corto plazo</i>	46.545
4. Pertsonala <i>Personal</i>	242	2. Kreditu-erakundeekin zorrak <i>Deudas con entidades de crédito</i>	8.562
5. Zerga korrientearen aktiboak <i>Activos por impuesto corriente</i>	251.008	5. Bestelako pasibo finantzarioak <i>Otros pasivos financieros</i>	37.983
6. Administrazio Publikoekin bestelako hartzeak <i>Otros créditos con las Administraciones Públicas</i>	214.125	IV. Taldeko enpresekin eta elkartuekin epe laburreko zorrak <i>Deudas con empresas del grupo y asociadas a corto plazo</i>	29.196.774
V. Epe laburreko finantza-inbertsioak <i>Inversiones financieras a corto plazo</i>	387	V. Merkataritza hartzekodunak eta ordaintzeko bestelako kontuak <i>Acreedores comerciales y otras cuentas a pagar</i>	1.506.248
5. Bestelako aktibo finantzarioak <i>Otros activos financieros</i>	387	1. Hornitzaileak <i>Proveedores</i>	460.985
VII. Diruzaintza eta bestelako aktibo likido balioak <i>Efectivo y otros activos líquidos equivalentes</i>	1.141.897	2. Hornitzaileak, taldeko enpresak eta elkartuak <i>Proveedores, empresas del grupo y asociadas</i>	4.531
1. Diruzaintza <i>Tesorería</i>	1.141.897	3. Hainbat hartzekodun <i>Acreedores varios</i>	56.079
		4. Pertsonala (ordaintzeko dauden ordainsariak) <i>Personal (remuneraciones pendientes de pago)</i>	2.314
		6. Administrazio Publikoekin bestelako zorrak <i>Otras deudas con las Administraciones Públicas</i>	158.752
		7. Bezeroek emandako aurrerakinak <i>Anticipos de clientes</i>	823.587
<b>AKTIBOA GUZTIRA (A+B) TOTAL ACTIVO (A+B)</b>	<b>269.632.951</b>	<b>ONDARE GARBIA ETA PASIBOA GUZTIRA (A+B+C) TOTAL PATRIMONIO NETO Y PASIVO (A+B+C)</b>	<b>269.632.951</b>

SPRILUR, S.A.

GALDU-IRABAZIEN KONTUA  
CUENTA DE PERDIDAS Y GANANCIAS

Euro / Euros

GALDU-IRABAZIEN KONTUA CUENTA DE PERDIDAS Y GANANCIAS		30/06/2015
<b>A) ERAGIKETA JARRAITUAK OPERACIONES CONTINUADAS</b>		
1. <b>Negoio-zifraren zenbateko garbia Importe neto de la cifra de negocios</b>		<b>419.031</b>
b) Zerbitzu-emateak Prestaciones de servicios		419.031
2. <b>Produktu bukatuen eta ekoizpen-bidean diren produktuen izakinen aldaketa Variación de existencias de productos terminados y en curso de fabricación</b>		<b>3.731.799</b>
4. <b>Hornikuntzak Aprovisionamientos</b>		<b>(3.749.523)</b>
a) Salgaien kontsumoa Consumo de mercaderías		(3.150.000)
b) Lehengaien eta bestelako material kontsumigarrien kontsumoa Consumo de materias primas y otras materias consumibles		(599.523)
6. <b>Ustiapeneko bestelako sarrerak Otros ingresos de explotación</b>		<b>16.558</b>
a) Sarrera osagarriak eta kudeaketa arrunteko beste batzuk Ingresos accesorios y otros de gestión corriente		16.558
7. <b>Pertsonal-gastuak Gastos de personal</b>		<b>(824.266)</b>
a) Soldatak, lansariak eta antzekoak Sueldos, salarios y asimilados		(687.547)
b) Karga sozialak Cargas sociales		(136.719)
8. <b>Ustiapeneko bestelako gastuak Otros gastos de explotación</b>		<b>(383.221)</b>
a) Kanpoko zerbitzuak Servicios exteriores		(378.890)
b) Tributuak Tributos		(4.331)
9. <b>Ibilgetuaren amortizazioa Amortización del inmovilizado</b>		<b>(125.781)</b>
<b>A.1) USTIAPENKO EMAITZA (1+2+3+4+5+6+7+8+9+10+11+12+13+14+15) RESULTADO DE EXPLOTACIÓN (1+2+3+4+5+6+7+8+9+10+11+12+13+14+15)</b>		<b>(915.403)</b>
16. <b>Sarrera finantzarioak Ingresos financieros</b>		<b>254.578</b>
b) Balore negoziagarrien eta bestelako finantza-tresnen sarrerak De valores negociables y otros instrumentos financieros		254.578
b1) Taldeko enpresa eta elkartuetakoak De empresas del grupo y asociadas		201.093
b2) Hirugarren enpresetakoak De terceros		53.485
17. <b>Gastu finantzarioak Gastos financieros</b>		<b>(409.038)</b>
b) Hirugarrenetikozorrenak Por deudas con terceros		(409.038)
<b>A.2) EMAITZA FINANTZARIOA (16+17+18+19+20+21) RESULTADO FINANCIERO (16+17+18+19+20+21)</b>		<b>(154.460)</b>
<b>A.3) ZERGA AURREKO EMAITZA (A.1+A.2) RESULTADO ANTES DE IMPUESTOS (A.1+A.2)</b>		<b>(1.069.863)</b>
<b>A.4) EKITALDIKO EMAITZA (A.3+22) RESULTADO DEL EJERCICIO (A.3+22)</b>		<b>(1.069.863)</b>

SPRILUR, S.A.

EFEKTIBO FLUXUEN EGOERA-ORRIA  
ESTADO DE FLUJOS DE EFECTIVO

Euro / Euros

DIRU-FLUXUEN EGOERA-ORRIA ESTADO DE FLUJOS DE EFECTIVO	30/06/2015
<b>A) USTIAPEN-JARDUERETAKO DIRU-FLUXUAK FLUJOS DE EFECTIVO DE LAS ACTIVIDADES DE EXPLOTACIÓN</b>	
1. Ekitaldiko zerga aurreko emaitza <i>Resultado del ejercicio antes de impuestos</i>	(1.069.863)
2. Emaitzaren doikuntzak <i>Ajustes del resultado</i>	280.241
a) Ibilgetuaren amortizazioa (+) <i>Amortización del inmovilizado (+)</i>	125.781
g) Sarrera finantzarioak (-) <i>Ingresos financieros (-)</i>	(254.578)
h) Gastu finantzarioak (+) <i>Gastos financieros (+)</i>	409.038
3. Kapital korrientearen aldaketak <i>Cambios en el capital corriente</i>	(1.246.878)
a) Izakinak (+/-) <i>Existencias (+/-)</i>	(3.731.799)
b) Zordunak eta kobratzeko bestelako kontuak (+/-) <i>Deudores y otras cuentas a cobrar(+/-)</i>	2.794.529
c) Bestelako aktibo korrienteak (+/-) <i>Otros activos corrientes (+/-)</i>	10.609
d) Hartzekodunak eta ordaintzeko bestelako kontuak (+/-) <i>Acreedores y otras cuentas a pagar (+/-)</i>	(320.217)
4. Ustiapen-jardueretako bestelako diru-fluxuak (+/-) <i>Otros flujos de efectivo de las actividades de explotación (+/-)</i>	(5.497)
a) Interesen ordainketa (-) <i>Pagos de intereses (-)</i>	(408.157)
c) Interes-kobrantzak (+) <i>Cobros de intereses (+)</i>	254.578
d) Mozkinen gaineko zergen kobrantzak (ordainketak) (+/-) <i>Cobros (pagos) por impuestos sobre beneficios (+/-)</i>	148.082
5. Ustiapen-jardueretako diru-fluxuak (+/-1+/-2+/-3+/-4) <i>Flujos de efectivo de las actividades de explotación (+/-1+/-2+/-3+/-4)</i>	(2.041.997)
<b>B) INBERTSIO-JARDUERETAKO DIRU-FLUXUAK (+/-) FLUJOS DE EFECTIVO DE LAS ACTIVIDADES DE INVERSIÓN (+/-)</b>	
6. Inbertsioen ordainketak (-) <i>Pagos por inversión (-)</i>	(438.469)
a) Taldeko enpresak eta elkartuak <i>Empresas del grupo y asociadas</i>	(438.469)
7. Desinbertsioen kobrantzak (+) <i>Cobros por desinversiones (+)</i>	1.080.846
a) Taldeko enpresak eta elkartuak <i>Empresas del grupo y asociadas</i>	1.080.121
e) Bestelako aktibo finantzarioak <i>Otros activos financieros</i>	725
8. Inbertsio-jardueretako diru-fluxuak (7-6) <i>Flujos de efectivo de las actividades de inversión (7-6)</i>	642.377
<b>C) FINANTZAKETA-JARDUERETAKO DIRU-FLUXUAK FLUJOS DE EFECTIVO DE LAS ACTIVIDADES DE FINANCIACIÓN</b>	
9. Ondare-tresnen kobrantzak eta ordainketak <i>Cobros y pagos por instrumentos de patrimonio</i>	1.000.000

Euro / Euros

<b>DIRU-FLUXUEN EGOERA-ORRIA</b> <b>ESTADO DE FLUJOS DE EFECTIVO</b>	<b>30/06/2015</b>
a) Ondare-tresnen jaulkipena (+) <i>Emisión de instrumentos de patrimonio (+)</i>	1.000.000
<b>10. Pasibo finantzarioko tresnen kobrantzak eta ordainketak</b> <b><i>Cobros y pagos por instrumentos de pasivo financiero</i></b>	<b>(398.599)</b>
a) Jaulkipena <i>Emisión</i>	13.891.676
2. Kreditu-erakundeekiko zorrak (+) <i>Deudas con entidades de crédito (+)</i>	11.849.421
3. Taldeko-enpresekin eta elkartuekin zorrak (+) <i>Deudas con empresas del grupo y asociadas (+)</i>	2.039.370
5. Bestelako zorrak (+) <i>Otras deudas (+)</i>	2.885
b) Itzulketak eta amortizazioak <i>Devolución y amortización de</i>	(14.290.275)
2. Kreditu-erakundeekiko zorrak (-) <i>Deudas con entidades de crédito (-)</i>	(11.293.023)
3. Taldeko enpresekin eta elkartuekin zorrak (-) <i>Deudas con empresas del grupo y asociadas (-)</i>	(2.995.237)
5. Bestelako zorrak (-) <i>Otras deudas (-)</i>	(2.015)
<b>12. Finantzaketa-jardueretako diru-fluxuak (+/-9+/-10-11)</b> <b><i>Flujos de efectivo de las actividades de financiación (+/-9+/-10-11)</i></b>	<b>601.401</b>
<b>D) KANBIO-TASEN ALDAKETEN ERAGINA</b> <b><i>EFFECTO DE LAS VARIACIONES DE LOS TIPOS DE CAMBIO</i></b>	<b>----</b>
<b>E) ESKUDIRUAREN EDO BALIOKIDEEN GEHIKUNTZA/GUTXITZE GARBIA (+/-5+/-8+/-12+/-D)</b> <b><i>AUMENTO/DISMINUCIÓN NETA DEL EFECTIVO O EQUIVALENTES (+/-5+/-8+/-12+/-D)</i></b>	<b>(798.219)</b>

## SPRILUR, S.A.

EGINDAKOAREN KAPITAL AURREKONTUA  
PRESUPUESTO DE CAPITAL REALIZADO

Euro / Euros

INBERTSIOAK INVERSIONES	AURREKONTUA PRESUPUESTO	EGINDAKOA REALIZADO	ALDEA DIFERENCIA	%
<b>I. USTIAPEN-JARDUERETAKO DIRU-FLUXU NEGATIBOAK FLUJOS NEGATIVOS DE EFECTIVO DE LAS ACTIVIDADES DE EXPLOTACIÓN</b>	<b>6.204.180</b>	<b>2.041.997</b>	<b>4.162.183</b>	<b>33</b>
<b>II. INBERTSIO UKIEZIN, MATERIAL, ONDASUN HIGIEZIN ETA BESTE BATZUEN GEHIKUNTZA AUMENTO DE INVERSIONES INTANGIBLES, MATERIALES, INMOBILIARIAS Y OTRAS</b>	<b>15.000</b>	<b>----</b>	<b>15.000</b>	<b>0</b>
1. IBILGETU UKIEZINA INMOVILIZADO INTANGIBLE	5.000	----	5.000	0
2. IBILGETU MATERIALA INMOVILIZADO MATERIAL	10.000	----	10.000	0
<b>III. FINANTZA-INBERTSIOEN GEHIKUNTZA ETA ONDARE-TRESNEN GUTXITzea AUMENTO DE INVERSIONES FINANCIERAS Y DISMINUCIÓN DE INSTRUMENTOS PATRIMONIO</b>	<b>1.075.000</b>	<b>438.469</b>	<b>636.531</b>	<b>41</b>
1. FINANTZA-INBERTSIOAK TALDEKO ENPRESETAN ETA ELKARTUETAN INVERSIONES FINANCIERAS EN EMPRESAS DEL GRUPO Y ASOCIADAS	1.075.000	438.469	636.531	41
<b>IV. PASIBO FINANTZARIOKO TRESNEN GUTXITzea (ITZULKETA ETA AMORTIZAZIOA) DISMINUCIÓN DE INSTRUMENTOS PASIVO FINANCIERO (DEVOLUCIÓN Y AMORTIZACIÓN)</b>	<b>14.989.574</b>	<b>14.290.275</b>	<b>699.299</b>	<b>95</b>
2. KREDITU-ERAKUNDEEKIKO ZORRAK DEUDAS CON ENTIDADES DE CRÉDITO	12.272.000	11.293.023	978.977	92
3. TALDEKO ENPRESEKIKO ETA ELKARTUEKIKO ZORRAK DEUDAS CON EMPRESAS DEL GRUPO Y ASOCIADAS	2.717.574	2.995.237	(277.663)	110
4. BESTELAKO ZORRAK OTRAS DEUDAS	----	2.015	(2.015)	***
<b>INBERTSIOAK GUZTIRA TOTAL INVERSIONES</b>	<b>22.283.754</b>	<b>16.770.741</b>	<b>5.513.013</b>	<b>75</b>

Euro / Euros

FINANTZAKETA FINANCIACION	AURREKONTUA PRESUPUESTO	EGINDAKOA REALIZADO	ALDEA DIFERENCIA	%
<b>IV. ONDARE-TRESNEN GEHIKUNTZA ETA FINANTZA-INBERTSIOEN GUTXITzea AUMENTO DE INSTRUMENTOS PATRIMONIO Y DISMINUCIÓN DE INVERSIONES FINANCIERAS</b>	<b>3.796.350</b>	<b>2.080.846</b>	<b>1.715.504</b>	<b>55</b>
1. ONDARE-TRESNEN JAULKIPENA EMISIÓN DE INSTRUMENTOS DE PATRIMONIO	1.000.000	1.000.000	----	100
3. FINANTZA-INBERTSIOAK TALDEKO ENPRESETAN ETA ELKARTUETAN INVERSIONES FINANCIERAS EN EMPRESAS DEL GRUPO Y ASOCIADAS	2.795.384	1.080.121	1.715.263	39
4. BESTELAKO FINANTZA-INBERTSIOAK OTRAS INVERSIONES FINANCIERAS	966	725	241	75
<b>V. PASIBO FINANTZARIOKO TRESNEN GEHIKUNTZA AUMENTO DE INSTRUMENTOS DE PASIVO FINANCIERO</b>	<b>18.182.602</b>	<b>13.891.676</b>	<b>4.290.926</b>	<b>76</b>
2. KREDITU-ERAKUNDEEKIKO ZORRAK DEUDAS CON ENTIDADES DE CRÉDITO	11.850.000	11.849.421	579	100
3. TALDEKO ENPRESEKIKO ETA ELKARTUEKIKO ZORRAK DEUDAS CON EMPRESAS DEL GRUPO Y ASOCIADAS	1.332.602	2.039.370	(706.768)	153
4. BESTELAKO ZORRAK OTRAS DEUDAS	5.000.000	2.885	4.997.115	0
<b>VII. ESKUDIRUAREN EDO BALIOKIDEEN GUTXITZE GARBIA DISMINUCIÓN NETA DEL EFECTIVO O EQUIVALENTES</b>	<b>304.802</b>	<b>798.219</b>	<b>(493.417)</b>	<b>(262)</b>
<b>FINANTZAKETA GUZTIRA TOTAL FINANCIACIÓN</b>	<b>22.283.754</b>	<b>16.770.741</b>	<b>5.513.013</b>	<b>75</b>

SPRILUR, S.A.

EGINDAKOAREN USTIAPEN AURREKONTUA  
PRESUPUESTO DE EXPLOTACION REALIZADO

Euro / Euros


GASTUAK GASTOS	AURREKONTUA PRESUPUESTO	EGINDAKOA REALIZADO	ALDEA DIFERENCIA	%
<b>I. PERTSONAL-GASTUAK GASTOS DE PERSONAL</b>	<b>1.694.312</b>	<b>824.266</b>	<b>870.046</b>	<b>49</b>
1. SOLDATAK, LANSARIAK ETA ANTZEKOAK SUELDOS, SALARIOS Y ASIMILADOS	1.384.973	687.547	697.426	50
2. KARGA SOZIALAK ETA BESTE BATZUK CARGAS SOCIALES Y OTROS	309.339	136.719	172.620	44
<b>II. FUNTZIONAMENDU-GASTUAK GASTOS DE FUNCIONAMIENTO</b>	<b>7.150.515</b>	<b>4.132.744</b>	<b>3.017.771</b>	<b>58</b>
1. HORNIKUNTZAK APROVISIONAMIENTOS	6.380.400	3.749.523	2.630.877	59
2. KANPOKO ZERBITZUAK SERVICIOS EXTERIORES	754.041	378.890	375.151	50
3. TRIBUTUAK TRIBUTOS	16.074	4.331	11.743	27
<b>III. GASTU FINANTZARIOAK GASTOS FINANCIEROS</b>	<b>1.004.980</b>	<b>409.038</b>	<b>595.942</b>	<b>41</b>
1. TALDEKO ENPRESEKIKO ETA ELKARTUEKIKO ZORRENAK POR DEUDAS CON EMPRESAS DEL GRUPO Y ASOCIADAS	44.933	----	44.933	0
2. HIRUGARRENEKIKO ZORRENAK POR DEUDAS CON TERCEROS	960.047	409.038	551.009	43
<b>GASTUAK GUZTIRA TOTAL GASTOS</b>	<b>9.849.807</b>	<b>5.366.048</b>	<b>4.483.759</b>	<b>54</b>

Euro / Euros

DIRU-SARRERAK INGRESOS	AURREKONTUA PRESUPUESTO	EGINDAKOA REALIZADO	ALDEA DIFERENCIA	%
<b>I. NEGOZIO-ZIFRAREN ZENBATEKO GARBIA IMPORTE NETO DE LA CIFRA DE NEGOCIOS</b>	<b>3.117.029</b>	<b>419.031</b>	<b>2.697.998</b>	<b>13</b>
1. SALMENTAK VENTAS	2.581.152	----	2.581.152	0
2. ZERBITZU-EMATEAK PRESTACIONES DE SERVICIOS	535.877	419.031	116.846	78
<b>II. USTIAPENEN BESTELAKO DIRU-SARRERAK OTROS INGRESOS DE EXPLOTACIÓN</b>	<b>34.375</b>	<b>16.558</b>	<b>17.817</b>	<b>48</b>
<b>V. SARRERA FINANTZARIOAK INGRESOS FINANCIEROS</b>	<b>494.223</b>	<b>254.578</b>	<b>239.645</b>	<b>52</b>
2. BALORE NEGOZIAGARRI ETA BESTELAKO FINANTZA-TRESNENAK DE VALORES NEGOCIABLES Y OTROS INSTRUMENTOS FINANCIEROS	494.223	254.578	239.645	52
<b>VI. ORDAINTEKO KONTUEN GEHIKETA ETA KOBRATZEKO KONTUEN GUTXITZE GARBIAK AUMENTO CUENTAS A PAGAR Y DISMINUCIÓN CUENTAS A COBRAR NETOS</b>	<b>----</b>	<b>2.633.884</b>	<b>(2.633.884)</b>	<b>***</b>
<b>VII. USTIAPEN-JARDUERETAKO DIRU-FLUXU NEGATIBOAK FLUJOS NEGATIVOS DE EFECTIVO DE LAS ACTIVIDADES DE EXPLOTACIÓN</b>	<b>6.204.180</b>	<b>2.041.997</b>	<b>4.162.183</b>	<b>(33)</b>
<b>DIRU-SARRERAK GUZTIRA TOTAL INGRESOS</b>	<b>9.849.807</b>	<b>5.366.048</b>	<b>4.483.759</b>	<b>54</b>



**Abanto eta Zierbenako Industrialdea, S.A.**







Abanto eta Zierbenako Industrialdea, S.A.

EGOERA BALANTZEA  
BALANCE DE SITUACION

Euro / Euros

AKTIBOA ACTIVO	30/06/2015	ONDARE GARBIA ETA PASIBOA PATRIMONIO NETO Y PASIVO	30/06/2015
<b>A) AKTIBO EZ-KORRIENTEA ACTIVO NO CORRIENTE</b>	<b>865.550</b>	<b>A) ONDARE GARBIA PATRIMONIO NETO</b>	<b>6.886.986</b>
II. Ibilgetu materiala <i>Inmovilizado material</i>	211.816	<b>A-1) Fondo propioak Fondos propios</b>	<b>6.886.986</b>
1. Lurrak eta eraikuntzak <i>Terrenos y construcciones</i>	201.177	I. Kapitala <i>Capital</i>	4.436.200
2. Instalazio teknikoak eta bestelako ibilgetu materiala <i>Instalaciones técnicas y otro inmovilizado material</i>	10.639	1. Kapital eskrituratu <i>Capital escriturado</i>	4.436.200
III. Ondasun higiezineta inbertsioak <i>Inversiones inmobiliarias</i>	618.172	III. Erreserbak <i>Reservas</i>	3.860.510
2. Eraikuntzak <i>Construcciones</i>	618.172	1. Lege- eta estatutu-erreserbak <i>Legal y estatutarias</i>	713.195
VI. Zerga geroratuaren aktiboak <i>Activos por impuesto diferido</i>	35.562	2. Bestelako erreserbak <i>Otras reservas</i>	3.147.315
<b>B) AKTIBO KORRIENTEA ACTIVO CORRIENTE</b>	<b>7.065.795</b>	V. Aurreko ekitaldietako emaitzak <i>Resultados de ejercicios anteriores</i>	(1.376.453)
II. Izakinak <i>Existencias</i>	4.435.074	2. (Aurreko ekitaldietako emaitza negatiboak) <i>(Resultados negativos de ejercicios anteriores)</i>	(1.376.453)
1. Merkataritzakoak <i>Comerciales</i>	2.858.083	VII. Ekitaldiko emaitza <i>Resultado del ejercicio</i>	(33.271)
2. Lehengaiak eta bestelako hornikuntzak <i>Materias primas y otros aprovisionamientos</i>	881.987	<b>B) PASIBO EZ-KORRIENTEA PASIVO NO CORRIENTE</b>	<b>11.359</b>
4. Produktu bukatuak <i>Productos terminados</i>	694.974	II. Epe luzeko zorrak <i>Deudas a largo plazo</i>	11.359
6. Hornitzaileei emandako aurrerakinak <i>Anticipos a proveedores</i>	30	5. Bestelako pasibo finantzarioak <i>Otros pasivos financieros</i>	11.359
III. Merkataritza zordunak eta kobratzeko bestelako kontuak <i>Deudores comerciales y otras cuentas a cobrar</i>	2.220.645	<b>C) PASIBO KORRIENTEA PASIVO CORRIENTE</b>	<b>1.033.000</b>
1. Bezeroak, salmentengatik eta zerbitzu-emateengatik <i>Clientes por ventas y prestaciones de servicios</i>	1.847.218	V. Merkataritza hartzekodunak eta ordaintzeko bestelako kontuak <i>Acreedores comerciales y otras cuentas a pagar</i>	1.033.000
3. Hainbat zordun <i>Deudores varios</i>	344.750	1. Hornitzaileak <i>Proveedores</i>	1.024.015
5. Zerga korrientearen aktiboak <i>Activos por impuesto corriente</i>	16.348	3. Hainbat hartzekodun <i>Acreedores varios</i>	505
6. Administrazio Publikoekin bestelako hartzeak <i>Otros créditos con las Administraciones Públicas</i>	12.329	6. Administrazio Publikoekin bestelako zorrak <i>Otras deudas con las Administraciones Públicas</i>	8.480
IV. Taldeko enpresetan eta elkarretan epe laburreko inbertsioak <i>Inversiones empresas del grupo y asociadas a corto plazo</i>	280.755		
2. Enpresei emandako kredituak <i>Créditos a empresas</i>	280.755		
V. Epe laburreko finantza-inbertsioak <i>Inversiones financieras a corto plazo</i>	115		
5. Bestelako aktibo finantzarioak <i>Otros activos financieros</i>	115		
VII. Diruzaintza eta bestelako aktibo likido baliokideak <i>Efectivo y otros activos líquidos equivalentes</i>	129.206		
1. Diruzaintza <i>Tesorería</i>	129.206		
<b>AKTIBOA GUZTIRA (A+B) TOTAL ACTIVO (A+B)</b>	<b>7.931.345</b>	<b>ONDARE GARBIA ETA PASIBOA GUZTIRA (A+B+C) TOTAL PATRIMONIO NETO Y PASIVO (A+B+C)</b>	<b>7.931.345</b>

## Abanto eta Zierbenako Industrialdea, S.A.

GALDU-IRABAZIEN KONTUA  
CUENTA DE PERDIDAS Y GANANCIAS

Euro / Euros

GALDU-IRABAZIEN KONTUA CUENTA DE PERDIDAS Y GANANCIAS	30/06/2015
<b>A) ERAGIKETA JARRAITUAK OPERACIONES CONTINUADAS</b>	
1. <b>Negoio-zifraren zenbateko garbia Importe neto de la cifra de negocios</b>	<b>2.099.726</b>
a) Salmentak Ventas	2.095.719
b) Zerbitzu-emateak Prestaciones de servicios	4.007
2. <b>Produktu bukatuen eta ekoizpen-bidean diren produktuen izakinen aldaketa Variación de existencias de productos terminados y en curso de fabricación</b>	<b>(1.997.044)</b>
3. <b>Enpresak bere aktiborako egindako lanak Trabajos realizados por la empresa para su activo</b>	<b>589.822</b>
4. <b>Hornikuntzak Aprovisionamientos</b>	<b>(601.002)</b>
a) Salgaien kontsumoa Consumo de mercaderías	(601.002)
6. <b>Ustiapeneko bestelako sarrerak Otros ingresos de explotación</b>	<b>9.590</b>
a) Sarrera osagarriak eta kudeaketa arrunteko beste batzuk Ingresos accesorios y otros de gestión corriente	9.590
7. <b>Pertsonal-gastuak Gastos de personal</b>	<b>(25.694)</b>
a) Soldatak, lansariak eta antzekoak Sueldos, salarios y asimilados	(19.960)
b) Karga sozialak Cargas sociales	(5.734)
8. <b>Ustiapeneko bestelako gastuak Otros gastos de explotación</b>	<b>(104.625)</b>
a) Kanpoko zerbitzuak Servicios exteriores	(102.600)
b) Tributuak Tributos	(2.025)
9. <b>Ibilgetuaren amortizazioa Amortización del inmovilizado</b>	<b>(7.906)</b>
15. <b>Bestelako emaitzak Otros resultados</b>	<b>2.250</b>
<b>A.1) USTIAPENKO EMAITZA (1+2+3+4+5+6+7+8+9+10+11+12+13+14+15) RESULTADO DE EXPLOTACIÓN (1+2+3+4+5+6+7+8+9+10+11+12+13+14+15)</b>	<b>(34.883)</b>
16. <b>Sarrera finantzarioak Ingresos financieros</b>	<b>2.099</b>
b) Balore negoziagarrien eta bestelako finantza-tresnen sarrerak De valores negociables y otros instrumentos financieros	2.099
b2) Hirugarren enpresetakoak De terceros	2.099
17. <b>Gastu finantzarioak Gastos financieros</b>	<b>(487)</b>
b) Hirugarrenetik zorrenak Por deudas con terceros	(487)
<b>A.2) EMAITZA FINANTZARIOA (16+17+18+19+20+21) RESULTADO FINANCIERO (16+17+18+19+20+21)</b>	<b>1.612</b>
<b>A.3) ZERGA AURREKO EMAITZA (A.1+A.2) RESULTADO ANTES DE IMPUESTOS (A.1+A.2)</b>	<b>(33.271)</b>
<b>A.4) EKITALDIKO EMAITZA (A.3+22) RESULTADO DEL EJERCICIO (A.3+22)</b>	<b>(33.271)</b>

Abanto eta Zierbenako Industrialdea, S.A.

EFEKTIBO FLUXUEN EGOERA-ORRIA  
ESTADO DE FLUJOS DE EFECTIVO

Euro / Euros

DIRU-FLUXUEN EGOERA-ORRIA ESTADO DE FLUJOS DE EFECTIVO	30/06/2015
<b>A) USTIAPEN-JARDUERETAKO DIRU-FLUXUAK FLUJOS DE EFECTIVO DE LAS ACTIVIDADES DE EXPLOTACIÓN</b>	
1. Ekitaldiko zerga aurreko emaitza <i>Resultado del ejercicio antes de impuestos</i>	(33.271)
2. Emaitzaren doikuntzak <i>Ajustes del resultado</i>	(583.528)
a) Ibilgetuaren amortizazioa (+) <i>Amortización del inmovilizado (+)</i>	7.906
g) Sarrera finantzarioak (-) <i>Ingresos financieros (-)</i>	(2.099)
h) Gastu finantzarioak (+) <i>Gastos financieros (+)</i>	487
k) Bestelako sarrerak eta gastuak (+/-) <i>Otros ingresos y gastos (+/-)</i>	(589.822)
3. Kapital korrientearen aldaketak <i>Cambios en el capital corriente</i>	99.103
a) Izakinak (+/-) <i>Existencias (+/-)</i>	2.586.866
b) Zordunak eta kobratzeko bestelako kontuak (+/-) <i>Deudores y otras cuentas a cobrar (+/-)</i>	(1.608.131)
d) Hartzekodunak eta ordaintzeko bestelako kontuak (+/-) <i>Acreedores y otras cuentas a pagar (+/-)</i>	(879.632)
4. Ustiapen-jardueretako bestelako diru-fluxuak (+/-) <i>Otros flujos de efectivo de las actividades de explotación (+/-)</i>	(3.831)
a) Interesen ordainketa (-) <i>Pagos de intereses (-)</i>	(487)
c) Interes-kobrantzak (+) <i>Cobros de intereses (+)</i>	2.099
d) Mozkinen gaineko zergen kobrantzak (ordainketak) (+/-) <i>Cobros (pagos) por impuestos sobre beneficios (+/-)</i>	(5.443)
5. Ustiapen-jardueretako diru-fluxuak (+/-1+/-2+/-3+/-4) <i>Flujos de efectivo de las actividades de explotación (+/-1+/-2+/-3+/-4)</i>	(521.527)
<b>B) INBERTSIO-JARDUERETAKO DIRU-FLUXUAK (+/-) FLUJOS DE EFECTIVO DE LAS ACTIVIDADES DE INVERSIÓN (+/-)</b>	
7. Desinbertsioen kobrantzak (+) <i>Cobros por desinversiones (+)</i>	600.176
a) Taldeko enpresak eta elkartuak <i>Empresas del grupo y asociadas</i>	600.000
e) Bestelako aktibo finantzarioak <i>Otros activos financieros</i>	176
8. Inbertsio-jardueretako diru-fluxuak (7-6) <i>Flujos de efectivo de las actividades de inversión (7-6)</i>	600.176
<b>C) FINANTZAKETA-JARDUERETAKO DIRU-FLUXUAK FLUJOS DE EFECTIVO DE LAS ACTIVIDADES DE FINANCIACIÓN</b>	
10. Pasibo finantzarioko tresnen kobrantzak eta ordainketak <i>Cobros y pagos por instrumentos de pasivo financiero</i>	2.812
a) Jaulkipena <i>Emisión</i>	2.812
5 Bestelako zorrak (+) <i>Otras deudas (+)</i>	2.812

Euro / Euros

<b>DIRU-FLUXUEN EGOERA-ORRIA</b> <b>ESTADO DE FLUJOS DE EFECTIVO</b>	<b>30/06/2015</b>
<b>12. Finantzaketa-jardueretako diru-fluxuak (+/-9+/-10-11)</b> <i>Flujos de efectivo de las actividades de financiación (+/-9+/-10-11)</i>	<b>2.812</b>
<b>D) KANBIO-TASEN ALDAKETEN ERAGINA</b> <i>EFECTO DE LAS VARIACIONES DE LOS TIPOS DE CAMBIO</i>	-----
<b>E) ESKUDIRUAREN EDO BALIOKIDEEN GEHIKUNTZA/GUTXITZE GARBIA (+/-5+/-8+/-12+/-D)</b> <i>AUMENTO/DISMINUCIÓN NETA DEL EFECTIVO O EQUIVALENTES (+/-5+/-8+/-12+/-D)</i>	<b>81.461</b>

## Abanto eta Zierbenako Industrialdea, S.A.

EGINDAKOAREN KAPITAL AURREKONTUA  
PRESUPUESTO DE CAPITAL REALIZADO

Euro / Euros

INBERTSIOAK INVERSIONES	AURREKONTUA PRESUPUESTO	EGINDAKOA REALIZADO	ALDEA DIFERENCIA	%
I. USTIAPEN-JARDUERETAKO DIRU-FLUXU NEGATIBOAK FLUJOS NEGATIVOS DE EFECTIVO DE LAS ACTIVIDADES DE EXPLOTACIÓN	-----	521.527	-----	0
II. INBERTSIO UKIEZIN, MATERIAL, ONDASUN HIGIEZIN ETA BESTE BATZUEN GEHIKUNTZA AUMENTO DE INVERSIONES INTANGIBLES, MATERIALES, INMOBILIARIAS Y OTRAS	-----	-----	-----	***
VI. ESKUDIRUAREN EDO BALIOKIDEEN GEHIKUNTZA GARBIA AUMENTO NETO DEL EFECTIVO O EQUIVALENTES	1.121.949	81.461	1.040.488	7
<b>INBERTSIOAK GUZTIRA TOTAL INVERSIONES</b>	<b>1.121.949</b>	<b>602.988</b>	<b>518.961</b>	<b>54</b>

Euro / Euros

FINANTZAKETA FINANCIACION	AURREKONTUA PRESUPUESTO	EGINDAKOA REALIZADO	ALDEA DIFERENCIA	%
I. USTIAPEN-JARDUERETAKO DIRU-FLUXU POSITIBOAK FLUJOS POSITIVOS DE EFECTIVO DE LAS ACTIVIDADES DE EXPLOTACIÓN	541.819	-----	1.063.346	96
IV. ONDARE-TRESNEN GEHIKUNTZA ETA FINANTZA-INBERTSIOEN GUTXITZEA AUMENTO DE INSTRUMENTOS PATRIMONIO Y DISMINUCIÓN DE INVERSIONES FINANCIERAS	569.245	600.176	(30.931)	105
3. FINANTZA-INBERTSIOAK TALDEKO ENPRESETAN ETA ELKARTUETAN INVERSIONES FINANCIERAS EN EMPRESAS DEL GRUPO Y ASOCIADAS	569.245	600.000	(30.755)	105
4. BESTELAKO FINANTZA-INBERTSIOAK OTRAS INVERSIONES FINANCIERAS	-----	176	(176)	***
V. PASIBO FINANTZARIOKO TRESNEN GEHIKUNTZA AUMENTO DE INSTRUMENTOS DE PASIVO FINANCIERO	10.885	2.812	8.073	26
4. BESTELAKO ZORRAK OTRAS DEUDAS	10.885	2.812	8.073	26
<b>FINANTZAKETA GUZTIRA TOTAL FINANCIACIÓN</b>	<b>1.121.949</b>	<b>602.988</b>	<b>518.961</b>	<b>54</b>

## Abanto eta Zierbenako Industrialdea, S.A.

EGINDAKOAREN USTIAPEN AURREKONTUA  
PRESUPUESTO DE EXPLOTACION REALIZADO

Euro / Euros

GASTUAK GASTOS	AURREKONTUA PRESUPUESTO	EGINDAKOA REALIZADO	ALDEA DIFERENCIA	%
<b>I. PERTSONAL-GASTUAK GASTOS DE PERSONAL</b>	<b>113.036</b>	<b>25.694</b>	<b>87.342</b>	<b>23</b>
1. SOLDATAK, LANSARIAK ETA ANTZEKOAK SUELDOS, SALARIOS Y ASIMILADOS	89.268	19.960	69.308	22
2. KARGA SOZIALAK ETA BESTE BATZUK CARGAS SOCIALES Y OTROS	23.768	5.734	18.034	24
<b>II. FUNTZIONAMENDU-GASTUAK GASTOS DE FUNCIONAMIENTO</b>	<b>129.119</b>	<b>115.805</b>	<b>13.314</b>	<b>90</b>
1. HORNIKUNTZAK APROVISIONAMIENTOS	19.000	11.180	7.820	59
2. KANPOKO ZERBITZUAK SERVICIOS EXTERIORES	95.244	102.600	(7.356)	108
3. TRIBUTUAK TRIBUTOS	14.875	2.025	12.850	14
<b>III. GASTU FINANTZARIOAK GASTOS FINANCIEROS</b>	<b>660</b>	<b>487</b>	<b>173</b>	<b>74</b>
2. HIRUGARRENEKIKO ZORRENAK POR DEUDAS CON TERCEROS	660	487	173	74
<b>V. KOBRATZEKO KONTUEN GEHIKETA ETA ORDAINTZEKO KONTUEN GUTXITZE GARBIAK AUMENTO CUENTAS A COBRAR Y DISMINUCIÓN CUENTAS A PAGAR NETOS</b>	<b>-----</b>	<b>2.493.206</b>	<b>(2.493.206)</b>	<b>***</b>
<b>VI. USTIAPEN-JARDUERETAKO DIRU-FLUXU POSITIBOAK FLUJOS POSITIVOS DE EFECTIVO DE LAS ACTIVIDADES DE EXPLOTACIÓN</b>	<b>541.819</b>	<b>-----</b>	<b>1.063.346</b>	<b>(96)</b>
<b>GASTUAK GUZTIRA TOTAL GASTOS</b>	<b>784.634</b>	<b>2.635.192</b>	<b>(1.850.558)</b>	<b>336</b>

Euro / Euros

DIRU-SARRERAK INGRESOS	AURREKONTUA PRESUPUESTO	EGINDAKOA REALIZADO	ALDEA DIFERENCIA	%
<b>I. NEGOZIO-ZIFRAREN ZENBATEKO GARBIA IMPORTE NETO DE LA CIFRA DE NEGOCIOS</b>	<b>749.523</b>	<b>2.099.726</b>	<b>(1.350.203)</b>	<b>280</b>
1. SALMENTAK VENTAS	743.416	2.095.719	(1.352.303)	282
2. ZERBITZU-EMATEAK PRESTACIONES DE SERVICIOS	6.107	4.007	2.100	66
<b>II. USTIAPENENKO BESTELAKO DIRU-SARRERAK OTROS INGRESOS DE EXPLOTACIÓN</b>	<b>3.835</b>	<b>11.840</b>	<b>(8.005)</b>	<b>309</b>
<b>V. SARRERA FINANTZARIOAK INGRESOS FINANCIEROS</b>	<b>31.276</b>	<b>2.099</b>	<b>29.177</b>	<b>7</b>
2. BALORE NEGOZIAGARRI ETA BESTELAKO FINANTZA-TRESNENAK DE VALORES NEGOCIABLES Y OTROS INSTRUMENTOS FINANCIEROS	31.276	2.099	29.177	7
<b>VII. USTIAPEN-JARDUERETAKO DIRU-FLUXU NEGATIBOAK FLUJOS NEGATIVOS DE EFECTIVO DE LAS ACTIVIDADES DE EXPLOTACIÓN</b>	<b>-----</b>	<b>521.527</b>	<b>-----</b>	<b>0</b>
<b>DIRU-SARRERAK GUZTIRA TOTAL INGRESOS</b>	<b>784.634</b>	<b>2.635.192</b>	<b>(1.850.558)</b>	<b>336</b>







Busturialdeko Industrialdea, S.A.

EGOERA BALANTZEA  
BALANCE DE SITUACION

Euro / Euros

AKTIBOA ACTIVO	30/06/2015	ONDARE GARBIA ETA PASIBOA PATRIMONIO NETO Y PASIVO	30/06/2015
<b>A) AKTIBO EZ-KORRIENTEA ACTIVO NO CORRIENTE</b>	<b>219</b>	<b>A) ONDARE GARBIA PATRIMONIO NETO</b>	<b>14.821.261</b>
II. Ibilgetu materiala <i>Inmovilizado material</i>	219	<b>A-1) Fondo propioak Fondos propios</b>	<b>14.821.261</b>
2. Instalazio teknikoak eta bestelako ibilgetu materiala <i>Instalaciones técnicas y otro inmovilizado material</i>	219	I. Kapitala <i>Capital</i>	16.376.373
<b>B) AKTIBO KORRIENTEA ACTIVO CORRIENTE</b>	<b>14.884.556</b>	1. Kapitala eskrituratua <i>Capital escriturado</i>	16.376.373
II. Izakinak <i>Existencias</i>	11.577.433	III. Erreserbak <i>Reservas</i>	141.251
2. Lehengaiak eta bestelako hornikuntzak <i>Materias primas y otros aprovisionamientos</i>	10.910.909	1. Lege- eta estatutu-erreserbak <i>Legal y estatutarias</i>	60.637
3. Ekoizpen-bidean diren produktuak <i>Productos en curso</i>	601.084	2. Bestelako erreserbak <i>Otras reservas</i>	80.614
6. Hornitzaileei emandako aurrerakinak <i>Anticipos a proveedores</i>	65.440	V. Aurreko ekitaldietako emaitzak <i>Resultados de ejercicios anteriores</i>	(1.641.234)
III. Merkataritza zordunak eta kobratzeko bestelako kontuak <i>Deudores comerciales y otras cuentas a cobrar</i>	4.829	2. (Aurreko ekitaldietako emaitza negatiboak) <i>(Resultados negativos de ejercicios anteriores)</i>	(1.641.234)
1. Bezeroak, salmentengatik eta zerbitzu-emeategatik <i>Clientes por ventas y prestaciones de servicios</i>	475	VII. Ekitaldiko emaitza <i>Resultado del ejercicio</i>	(55.129)
5. Zerga korrientearen aktiboak <i>Activos por impuesto corriente</i>	921	<b>B) PASIBO EZ-KORRIENTEA PASIVO NO CORRIENTE</b>	<b>---</b>
6. Administrazio Publikoekin bestelako hartzeak <i>Otros créditos con las Administraciones Públicas</i>	3.433	<b>C) PASIBO KORRIENTEA PASIVO CORRIENTE</b>	<b>63.514</b>
IV. Taldeko enpresetan eta elkartuetan epe laburreko inbertsioak <i>Inversiones empresas del grupo y asociadas a corto plazo</i>	3.270.045	V. Merkataritza hartzekodunak eta ordaintzeko bestelako kontuak <i>Acreedores comerciales y otras cuentas a pagar</i>	63.514
2. Enpresei emandako kredituak <i>Créditos a empresas</i>	3.270.045	3. Hainbat hartzekodun <i>Acreedores varios</i>	59.441
VI. Epe laburreko aldizkapenak <i>Periodificaciones a corto plazo</i>	1.170	6. Administrazio Publikoekin bestelako zorrak <i>Otras deudas con las Administraciones Públicas</i>	4.073
VII. Diruzaintza eta bestelako aktibo likido baliokideak <i>Efectivo y otros activos líquidos equivalentes</i>	31.079		
1. Diruzaintza <i>Tesorería</i>	31.079		
<b>AKTIBOA GUZTIRA (A+B) TOTAL ACTIVO (A+B)</b>	<b>14.884.775</b>	<b>ONDARE GARBIA ETA PASIBOA GUZTIRA (A+B+C) TOTAL PATRIMONIO NETO Y PASIVO (A+B+C)</b>	<b>14.884.775</b>

## Busturialdeko Industrialdea, S.A.

GALDU-IRABAZIEN KONTUA  
CUENTA DE PERDIDAS Y GANANCIAS

Euro / Euros

GALDU-IRABAZIEN KONTUA CUENTA DE PERDIDAS Y GANANCIAS		30/06/2015
<b>A) ERAGIKETA JARRAITUAK</b> <b>OPERACIONES CONTINUADAS</b>		
<b>7. Pertsonal-gastuak</b> <b>Gastos de personal</b>		<b>(34.283)</b>
a) Soldatak, lansariak eta antzekoak <i>Sueldos, salarios y asimilados</i>		(27.381)
b) Karga sozialak <i>Cargas sociales</i>		(6.902)
<b>8. Ustiapeneko bestelako gastuak</b> <b>Otros gastos de explotación</b>		<b>(20.786)</b>
a) Kanpoko zerbitzuak <i>Servicios exteriores</i>		(20.435)
b) Tributuak <i>Tributos</i>		(351)
<b>9. Ibilgetuaren amortizazioa</b> <b>Amortización del inmovilizado</b>		<b>(60)</b>
<b>A.1) USTIAPENKO EMAITZA (1+2+3+4+5+6+7+8+9+10+11+12+13+14+15)</b> <b>RESULTADO DE EXPLOTACIÓN (1+2+3+4+5+6+7+8+9+10+11+12+13+14+15)</b>		<b>(55.129)</b>
<b>A.2) EMAITZA FINANTZARIOA (16+17+18+19+20+21)</b> <b>RESULTADO FINANCIERO (16+17+18+19+20+21)</b>		----
<b>A.3) ZERGA AURREKO EMAITZA (A.1+A.2)</b> <b>RESULTADO ANTES DE IMPUESTOS (A.1+A.2)</b>		<b>(55.129)</b>
<b>A.4) EKITALDIKO EMAITZA (A.3+22)</b> <b>RESULTADO DEL EJERCICIO (A.3+22)</b>		<b>(55.129)</b>

Busturialdeko Industrialdea, S.A.

EFEKTIBO FLUXUEN EGOERA-ORRIA  
ESTADO DE FLUJOS DE EFECTIVO

Euro / Euros

DIRU-FLUXUEN EGOERA-ORRIA ESTADO DE FLUJOS DE EFECTIVO	30/06/2015
<b>A) USTIAPEN-JARDUERETAKO DIRU-FLUXUAK FLUJOS DE EFECTIVO DE LAS ACTIVIDADES DE EXPLOTACIÓN</b>	
1. Ekitaldiko zerga aurreko emaitza <i>Resultado del ejercicio antes de impuestos</i>	(55.129)
2. Emaitzaren doikuntzak <i>Ajustes del resultado</i>	60
a) Ibilgetuaren amortizazioa (+) <i>Amortización del inmovilizado (+)</i>	60
3. Kapital korrientearen aldaketak <i>Cambios en el capital corriente</i>	1.896
b) Zordunak eta kobratzeko bestelako kontuak (+/-) <i>Deudores y otras cuentas a cobrar(+/-)</i>	10.672
d) Hartzekodunak eta ordaintzeko bestelako kontuak (+/-) <i>Acreedores y otras cuentas a pagar (+/-)</i>	(8.776)
5. Ustiapen-jardueretako diru-fluxuak (+/-1+/-2+/-3+/-4) <i>Flujos de efectivo de las actividades de explotación (+/-1+/-2+/-3+/-4)</i>	(53.173)
<b>B) INBERTSIO-JARDUERETAKO DIRU-FLUXUAK (+/-) FLUJOS DE EFECTIVO DE LAS ACTIVIDADES DE INVERSIÓN (+/-)</b>	
7. Desinbertsioen kobrantzak (+) <i>Cobros por desinversiones (+)</i>	65.000
a) Taldeko enpresak eta elkartuak <i>Empresas del grupo y asociadas</i>	65.000
8. Inbertsio-jardueretako diru-fluxuak (7-6) <i>Flujos de efectivo de las actividades de inversión (7-6)</i>	65.000
<b>C) FINANTZAKETA-JARDUERETAKO DIRU-FLUXUAK FLUJOS DE EFECTIVO DE LAS ACTIVIDADES DE FINANCIACIÓN</b>	
12. Finantzaketa-jardueretako diru-fluxuak (+/-9+/-10-11) <i>Flujos de efectivo de las actividades de financiación (+/-9+/-10-11)</i>	----
<b>D) KANBIO-TASEN ALDAKETEN ERAGINA EFECTO DE LAS VARIACIONES DE LOS TIPOS DE CAMBIO</b>	----
<b>E) ESKUDIRUAREN EDO BALIOKIDEEN GEHIKUNTZA/GUTXITZE GARBIA (+/-5+/-8+/-12+/-D) AUMENTO/DISMINUCIÓN NETA DEL EFECTIVO O EQUIVALENTES (+/-5+/-8+/-12+/-D)</b>	11.827

## Busturialdeko Industrialdea, S.A.

EGINDAKOAREN KAPITAL AURREKONTUA  
PRESUPUESTO DE CAPITAL REALIZADO

Euro / Euros

INBERTSIOAK INVERSIONES	AURREKONTUA PRESUPUESTO	EGINDAKOA REALIZADO	ALDEA DIFERENCIA	%
I. USTIAPEN-JARDUERETAKO DIRU-FLUXU NEGATIBOAK FLUJOS NEGATIVOS DE EFECTIVO DE LAS ACTIVIDADES DE EXPLOTACIÓN	858.907	53.173	805.734	6
VI. ESKUDIRUAREN EDO BALIOKIDEEN GEHIKUNTZA GARBIA AUMENTO NETO DEL EFECTIVO O EQUIVALENTES	17.293	11.827	5.466	68
INBERTSIOAK GUZTIRA TOTAL INVERSIONES	876.200	65.000	811.200	7

Euro / Euros

FINANTZAKETA FINANCIACION	AURREKONTUA PRESUPUESTO	EGINDAKOA REALIZADO	ALDEA DIFERENCIA	%
IV. ONDARE-TRESNEN GEHIKUNTZA ETA FINANTZA-INBERTSIOEN GUTXITZEA AUMENTO DE INSTRUMENTOS PATRIMONIO Y DISMINUCIÓN DE INVERSIONES FINANCIERAS	876.200	65.000	811.200	7
3. FINANTZA-INBERTSIOAK TALDEKO ENPRESETAN ETA ELKARTUETAN INVERSIONES FINANCIERAS EN EMPRESAS DEL GRUPO Y ASOCIADAS	876.200	65.000	811.200	7
FINANTZAKETA GUZTIRA TOTAL FINANCIACIÓN	876.200	65.000	811.200	7

**Busturialdeko Industrialdea, S.A.**

EGINDAKOAREN USTIAPEN AURREKONTUA  
PRESUPUESTO DE EXPLOTACION REALIZADO

Euro / Euros

GASTUAK GASTOS	AURREKONTUA PRESUPUESTO	EGINDAKOA REALIZADO	ALDEA DIFERENCIA	%
<b>I. PERTSONAL-GASTUAK GASTOS DE PERSONAL</b>	<b>65.791</b>	<b>34.283</b>	<b>31.508</b>	<b>52</b>
1. SOLDATAK, LANSARIAK ETA ANTZEKOAK SUELDOS, SALARIOS Y ASIMILADOS	52.677	27.381	25.296	52
2. KARGA SOZIALAK ETA BESTE BATZUK CARGAS SOCIALES Y OTROS	13.114	6.902	6.212	53
<b>II. FUNTZIONAMENDU-GASTUAK GASTOS DE FUNCIONAMIENTO</b>	<b>798.263</b>	<b>20.786</b>	<b>777.477</b>	<b>3</b>
1. HORNIKUNTZAK APROVISIONAMIENTOS	702.646	-----	702.646	0
2. KANPOKO ZERBITZUAK SERVICIOS EXTERIORES	88.917	20.435	68.482	23
3. TRIBUTUAK TRIBUTOS	6.700	351	6.349	5
<b>GASTUAK GUZTIRA TOTAL GASTOS</b>	<b>864.054</b>	<b>55.069</b>	<b>808.985</b>	<b>6</b>


Euro / Euros

DIRU-SARRERAK INGRESOS	AURREKONTUA PRESUPUESTO	EGINDAKOA REALIZADO	ALDEA DIFERENCIA	%
<b>V. SARRERA FINANTZARIOAK INGRESOS FINANCIEROS</b>	<b>5.147</b>	<b>-----</b>	<b>5.147</b>	<b>0</b>
2. BALORE NEGOZIAGARRI ETA BESTELAKO FINANTZA-TRESNENAK DE VALORES NEGOCIABLES Y OTROS INSTRUMENTOS FINANCIEROS	5.147	-----	5.147	0
<b>VI. ORDAINTEKO KONTUEN GEHIKETA ETA KOBRATZEKO KONTUEN GUTXITZE GARBIAK AUMENTO CUENTAS A PAGAR Y DISMINUCIÓN CUENTAS A COBRAR NETOS</b>	<b>-----</b>	<b>1.896</b>	<b>(1.896)</b>	<b>***</b>
<b>VII. USTIAPEN-JARDUERETAKO DIRU-FLUXU NEGATIBOAK FLUJOS NEGATIVOS DE EFECTIVO DE LAS ACTIVIDADES DE EXPLOTACIÓN</b>	<b>858.907</b>	<b>53.173</b>	<b>805.734</b>	<b>(6)</b>
<b>DIRU-SARRERAK GUZTIRA TOTAL INGRESOS</b>	<b>864.054</b>	<b>55.069</b>	<b>808.985</b>	<b>6</b>





**Beterri Kostako Industrialdea, S.A.**







Beterri-Kostako Industrialdea, S.A.

EGOERA BALANTZEA  
BALANCE DE SITUACION

Euro / Euros

AKTIBOA ACTIVO	30/06/2015	ONDARE GARBIA ETA PASIBOA PATRIMONIO NETO Y PASIVO	30/06/2015
<b>A) AKTIBO EZ-KORRIENTEA ACTIVO NO CORRIENTE</b>	<b>5.588.739</b>	<b>A) ONDARE GARBIA PATRIMONIO NETO</b>	<b>24.472.037</b>
I. Ibilgetu ukiezina <i>Inmovilizado intangible</i>	338.850	<b>A-1) Fondo propioak Fondos propios</b>	<b>24.355.758</b>
2. Kontzesioak <i>Concesiones</i>	338.850	I. Kapitala <i>Capital</i>	21.379.794
II. Ibilgetu materiala <i>Inmovilizado material</i>	352.883	1. Kapital eskrituratua <i>Capital escriturado</i>	21.379.794
1. Lurrak eta eraikuntzak <i>Terrenos y construcciones</i>	283.589	II. Jaulkipen-prima <i>Prima de emisión</i>	2.126.983
2. Instalazio teknikoak eta bestelako ibilgetu materiala <i>Instalaciones técnicas y otro inmovilizado material</i>	69.294	III. Erreserbak <i>Reservas</i>	2.375.348
III. Ondasun higiezineto inbertsioak <i>Inversiones inmobiliarias</i>	4.742.757	1. Lege- eta estatutu-erreserbak <i>Legal y estatutarias</i>	411.226
1. Lurrak <i>Terrenos</i>	461.030	2. Bestelako erreserbak <i>Otras reservas</i>	1.964.122
2. Eraikuntzak <i>Construcciones</i>	4.281.727	V. Aurreko ekitaldietako emaitzak <i>Resultados de ejercicios anteriores</i>	(1.226.882)
VI. Zerga geroratu en aktiboak <i>Activos por impuesto diferido</i>	154.249	2. (Aurreko ekitaldietako emaitza negatiboak) <i>(Resultados negativos de ejercicios anteriores)</i>	(1.226.882)
<b>B) AKTIBO KORRIENTEA ACTIVO CORRIENTE</b>	<b>25.624.568</b>	VII. Ekitaldiko emaitza <i>Resultado del ejercicio</i>	(299.485)
II. Izakinak <i>Existencias</i>	18.066.823	<b>A-3) Jasotako diru-laguntzak, dohaintzak eta legatuak Subvenciones, donaciones y legados recibidos</b>	<b>116.279</b>
1. Merkataritzakoak <i>Comerciales</i>	290.320	<b>B) PASIBO EZ-KORRIENTEA PASIVO NO CORRIENTE</b>	<b>3.069.149</b>
2. Lehengaiak eta bestelako hornikuntzak <i>Materias primas y otros aprovisionamientos</i>	9.578.653	II. Epe luzeko zorrak <i>Deudas a largo plazo</i>	116.190
4. Produktu bukatuak <i>Productos terminados</i>	8.195.950	5. Bestelako pasibo finantzarioak <i>Otros pasivos financieros</i>	116.190
6. Hornitzaileei emandako aurrerakinak <i>Anticipos a proveedores</i>	1.900	III. Taldeko enprekin eta elkartuekin epe luzeko zorrak <i>Deudas con empresas del grupo y asociadas a largo plazo</i>	2.761.229
III. Merkataritza zordunak eta kobratzeko bestelako kontuak <i>Deudores comerciales y otras cuentas a cobrar</i>	4.626.278	IV. Zerga geroratu en pasiboak <i>Pasivos por impuesto diferido</i>	191.730
1. Bezeroak, salmentengatik eta zerbitzu-emateengatik <i>Clientes por ventas y prestaciones de servicios</i>	4.370.558	<b>C) PASIBO KORRIENTEA PASIVO CORRIENTE</b>	<b>3.672.121</b>
2. Bezeroak, taldeko enpresak eta elkartuak <i>Clientes, empresas del grupo y asociadas</i>	2.017	II. Epe laburreko hornidurak <i>Provisiones a corto plazo</i>	583.641
3. Hainbat zordun <i>Deudores varios</i>	19.897	III. Epe laburreko zorrak <i>Deudas a corto plazo</i>	35.836
6. Administrazio Publikoekin bestelako hartzeak <i>Otros créditos con las Administraciones Públicas</i>	233.806	5. Bestelako pasibo finantzarioak <i>Otros pasivos financieros</i>	35.836
IV. Taldeko enpresetan eta elkartuetan epe laburreko inbertsioak <i>Inversiones empresas del grupo y asociadas a corto plazo</i>	2.792.786	IV. Taldeko enprekin eta elkartuekin epe laburreko zorrak <i>Deudas con empresas del grupo y asociadas a corto plazo</i>	77.273
2. Enpresei emandako kredituak <i>Créditos a empresas</i>	2.792.786	V. Merkataritza hartzekodunak eta ordaintzeko bestelako kontuak <i>Acreedores comerciales y otras cuentas a pagar</i>	2.975.371
V. Epe laburreko finantza-inbertsioak <i>Inversiones financieras a corto plazo</i>	6.030	1. Hornitzaileak <i>Proveedores</i>	2.921.108
5. Bestelako aktibo finantzarioak <i>Otros activos financieros</i>	6.030	4. Pertsonala (ordaintzeko dauden ordainsariak) <i>Personal (remuneraciones pendientes de pago)</i>	373
VII. Diruzaintza eta bestelako aktibo likido baliokideak <i>Efectivo y otros activos líquidos equivalentes</i>	132.651	6. Administrazio Publikoekin bestelako zorrak <i>Otras deudas con las Administraciones Públicas</i>	53.890
1. Diruzaintza <i>Tesorería</i>	132.651		
<b>AKTIBOA GUZTIRA (A+B) TOTAL ACTIVO (A+B)</b>	<b>31.213.307</b>	<b>ONDARE GARBIA ETA PASIBOA GUZTIRA (A+B+C) TOTAL PATRIMONIO NETO Y PASIVO (A+B+C)</b>	<b>31.213.307</b>

## Beterri-Kostako Industrialdea, S.A.

GALDU-IRABAZIEN KONTUA  
CUENTA DE PERDIDAS Y GANANCIAS

Euro / Euros

GALDU-IRABAZIEN KONTUA CUENTA DE PERDIDAS Y GANANCIAS		30/06/2015
<b>A) ERAGIKETA JARRAITUAK</b> <b>OPERACIONES CONTINUADAS</b>		
1. <b>Negoio-zifraren zenbateko garbia</b> <i>Importe neto de la cifra de negocios</i>		105.821
b) Zerbitzu-emateak <i>Prestaciones de servicios</i>		105.821
2. <b>Produktu bukatuen eta ekoizpen-bidean diren produktuen izakinen aldaketa</b> <i>Variación de existencias de productos terminados y en curso de fabricación</i>		374.203
4. <b>Hornikuntzak</b> <i>Aprovisionamientos</i>		(384.484)
c) Beste enpresa batzuek egindako lanak <i>Trabajos realizados por otras empresas</i>		(384.484)
6. <b>Ustiapeneko bestelako sarrerak</b> <i>Otros ingresos de explotación</i>		15.894
a) Sarrera osagarriak eta kudeaketa arrunteko beste batzuk <i>Ingresos accesorios y otros de gestión corriente</i>		15.894
7. <b>Pertsonal-gastuak</b> <i>Gastos de personal</i>		(173.378)
a) Soldatak, lansariak eta antzekoak <i>Sueldos, salarios y asimilados</i>		(138.592)
b) Karga sozialak <i>Cargas sociales</i>		(34.786)
8. <b>Ustiapeneko bestelako gastuak</b> <i>Otros gastos de explotación</i>		(240.973)
a) Kanpoko zerbitzuak <i>Servicios exteriores</i>		(179.534)
b) Tributuak <i>Tributos</i>		(61.439)
9. <b>Ibilgetuaren amortizazioa</b> <i>Amortización del inmovilizado</i>		(60.304)
<b>A.1) USTIAPENKO EMAITZA (1+2+3+4+5+6+7+8+9+10+11+12+13+14+15)</b> <b>RESULTADO DE EXPLOTACIÓN (1+2+3+4+5+6+7+8+9+10+11+12+13+14+15)</b>		(363.221)
16. <b>Sarrera finantzarioak</b> <i>Ingresos financieros</i>		63.876
b) Balore negoziagarrien eta bestelako finantza-tresnen sarrerak <i>De valores negociables y otros instrumentos financieros</i>		63.876
b2) Hirugarren enpresetakoak <i>De terceros</i>		63.876
17. <b>Gastu finantzarioak</b> <i>Gastos financieros</i>		(140)
b) Hirugarrenetik zorrenak <i>Por deudas con terceros</i>		(140)
<b>A.2) EMAITZA FINANTZARIOA (16+17+18+19+20+21)</b> <b>RESULTADO FINANCIERO (16+17+18+19+20+21)</b>		63.736
<b>A.3) ZERGA AURREKO EMAITZA (A.1+A.2)</b> <b>RESULTADO ANTES DE IMPUESTOS (A.1+A.2)</b>		(299.485)
<b>A.4) EKITALDIKO EMAITZA (A.3+22)</b> <b>RESULTADO DEL EJERCICIO (A.3+22)</b>		(299.485)

Beterri-Kostako Industrialdea, S.A.

EFEKTIBO FLUXUEN EGOERA-ORRIA  
ESTADO DE FLUJOS DE EFECTIVO

Euro / Euros

DIRU-FLUXUEN EGOERA-ORRIA ESTADO DE FLUJOS DE EFECTIVO	30/06/2015
<b>A) USTIAPEN-JARDUERETAKO DIRU-FLUXUAK FLUJOS DE EFECTIVO DE LAS ACTIVIDADES DE EXPLOTACIÓN</b>	
1. Ekitaldiko zerga aurreko emaitza <i>Resultado del ejercicio antes de impuestos</i>	(299.485)
2. Emaitzaren doikuntzak <i>Ajustes del resultado</i>	(3.432)
a) Ibilgetuaren amortizazioa (+) <i>Amortización del inmovilizado (+)</i>	60.304
g) Sarrera finantzarioak (-) <i>Ingresos financieros (-)</i>	(63.876)
h) Gastu finantzarioak (+) <i>Gastos financieros (+)</i>	140
3. Kapital korrientearen aldatetak <i>Cambios en el capital corriente</i>	(742.271)
a) Izakinak (+/-) <i>Existencias (+/-)</i>	(393.828)
b) Zordunak eta kobratzeko bestelako kontuak (+/-) <i>Deudores y otras cuentas a cobrar(+/-)</i>	279.666
c) Bestelako aktibo korrienteak (+/-) <i>Otros activos corrientes (+/-)</i>	4.770
d) Hartzekodunak eta ordaintzeko bestelako kontuak (+/-) <i>Acreedores y otras cuentas a pagar (+/-)</i>	(632.879)
4. Ustiapen-jardueretako bestelako diru-fluxuak (+/-) <i>Otros flujos de efectivo de las actividades de explotación (+/-)</i>	(16.856)
a) Interesen ordainketa (-) <i>Pagos de intereses (-)</i>	(140)
c) Interes-kobrantzak (+) <i>Cobros de intereses (+)</i>	63.876
d) Mozkinen gaineko zergen kobrantzak (ordainketak) (+/-) <i>Cobros (pagos) por impuestos sobre beneficios (+/-)</i>	(80.592)
5. Ustiapen-jardueretako diru-fluxuak (+/-1+/-2+/-3+/-4) <i>Flujos de efectivo de las actividades de explotación (+/-1+/-2+/-3+/-4)</i>	(1.062.044)
<b>B) INBERTSIO-JARDUERETAKO DIRU-FLUXUAK (+/-) FLUJOS DE EFECTIVO DE LAS ACTIVIDADES DE INVERSIÓN (+/-)</b>	
6. Inbertsioen ordainketak (-) <i>Pagos por inversión (-)</i>	(23.051)
d) Ondasun higiezinak inbertsioak <i>Inversiones inmobiliarias</i>	(23.051)
7. Desinbertsioen kobrantzak (+) <i>Cobros por desinversiones (+)</i>	1.105.334
a) Taldeko enpresak eta elkartuak <i>Empresas del grupo y asociadas</i>	1.105.334
8. Inbertsio-jardueretako diru-fluxuak (7-6) <i>Flujos de efectivo de las actividades de inversión (7-6)</i>	1.082.283
<b>C) FINANTZAKETA-JARDUERETAKO DIRU-FLUXUAK FLUJOS DE EFECTIVO DE LAS ACTIVIDADES DE FINANCIACIÓN</b>	
10. Pasibo finantzarioko tresnen kobrantzak eta ordainketak <i>Cobros y pagos por instrumentos de pasivo financiero</i>	4.200
a) Jaulkipena <i>Emisión</i>	4.200

Euro / Euros

<b>DIRU-FLUXUEN EGOERA-ORRIA</b> <b>ESTADO DE FLUJOS DE EFECTIVO</b>		<b>30/06/2015</b>
5	Bestelako zorrak (+) Otras deudas (+)	4.200
<b>12.</b>	<b>Finantzaketa-jardueretako diru-fluxuak (+/-9+/-10-11)</b> <b>Flujos de efectivo de las actividades de financiación (+/-9+/-10-11)</b>	<b>4.200</b>
<b>D)</b>	<b>KANBIO-TASEN ALDAKETEN ERAGINA</b> <b>EFFECTO DE LAS VARIACIONES DE LOS TIPOS DE CAMBIO</b>	-----
<b>E)</b>	<b>ESKUDIRUAREN EDO BALIOKIDEEN GEHIKUNTZA/GUTXITZE GARBIA (+/-5+/-8+/-12+/-D)</b> <b>AUMENTO/DISMINUCIÓN NETA DEL EFECTIVO O EQUIVALENTES (+/-5+/-8+/-12+/-D)</b>	<b>24.439</b>

## Beterri-Kostako Industrialdea, S.A.

EGINDAKOAREN KAPITAL AURREKONTUA  
PRESUPUESTO DE CAPITAL REALIZADO

Euro / Euros

INBERTSIOAK INVERSIONES	AURREKONTUA PRESUPUESTO	EGINDAKOA REALIZADO	ALDEA DIFERENCIA	%
I. USTIAPEN-JARDUERETAKO DIRU-FLUXU NEGATIBOAK FLUJOS NEGATIVOS DE EFECTIVO DE LAS ACTIVIDADES DE EXPLOTACIÓN	724.912	1.062.044	(337.132)	147
II. INBERTSIO UKIEZIN, MATERIAL, ONDASUN HIGIEZIN ETA BESTE BATZUEN GEHIKUNTZA AUMENTO DE INVERSIONES INTANGIBLES, MATERIALES, INMOBILIARIAS Y OTRAS	-----	23.051	(23.051)	***
3. ONDASUN HIGIEZINETAKO INBERTSIOAK INVERSIONES INMOBILIARIAS	-----	23.051	(23.051)	***
VI. ESKUDIRUAREN EDO BALIOKIDEEN GEHIKUNTZA GARBIA AUMENTO NETO DEL EFECTIVO O EQUIVALENTES	-----	24.439	-----	0
INBERTSIOAK GUZTIRA TOTAL INVERSIONES	724.912	1.109.534	(384.622)	153

Euro / Euros

FINANTZAKETA FINANCIACION	AURREKONTUA PRESUPUESTO	EGINDAKOA REALIZADO	ALDEA DIFERENCIA	%
IV. ONDARE-TRESNEN GEHIKUNTZA ETA FINANTZA-INBERTSIOEN GUTXITZEA AUMENTO DE INSTRUMENTOS PATRIMONIO Y DISMINUCIÓN DE INVERSIONES FINANCIERAS	150.000	1.105.334	(955.334)	737
3. FINANTZA-INBERTSIOAK TALDEKO ENPRESETAN ETA ELKARTUETAN INVERSIONES FINANCIERAS EN EMPRESAS DEL GRUPO Y ASOCIADAS	150.000	1.105.334	(955.334)	737
V. PASIBO FINANTZARIOKO TRESNEN GEHIKUNTZA AUMENTO DE INSTRUMENTOS DE PASIVO FINANCIERO	20.684	4.200	16.484	20
4. BESTELAKO ZORRAK OTRAS DEUDAS	20.684	4.200	16.484	20
VII. ESKUDIRUAREN EDO BALIOKIDEEN GUTXITZE GARBIA DISMINUCIÓN NETA DEL EFECTIVO O EQUIVALENTES	554.228	-----	578.667	4
FINANTZAKETA GUZTIRA TOTAL FINANCIACIÓN	724.912	1.109.534	(384.622)	153

## Beterri-Kostako Industrialdea, S.A.

EGINDAKOAREN USTIAPEN AURREKONTUA  
PRESUPUESTO DE EXPLOTACION REALIZADO

Euro / Euros

GASTUAK GASTOS	AURREKONTUA PRESUPUESTO	EGINDAKOA REALIZADO	ALDEA DIFERENCIA	%
<b>I. PERTSONAL-GASTUAK GASTOS DE PERSONAL</b>	<b>429.597</b>	<b>173.378</b>	<b>256.219</b>	<b>40</b>
1. SOLDATAK, LANSARIAK ETA ANTZEKOAK SUELDOS, SALARIOS Y ASIMILADOS	333.597	138.592	195.005	42
2. KARGA SOZIALAK ETA BESTE BATZUK CARGAS SOCIALES Y OTROS	96.000	34.786	61.214	36
<b>II. FUNTZIONAMENDU-GASTUAK GASTOS DE FUNCIONAMIENTO</b>	<b>793.521</b>	<b>645.082</b>	<b>148.439</b>	<b>81</b>
1. HORNIKUNTZAK APROVISIONAMIENTOS	450.000	404.109	45.891	90
2. KANPOKO ZERBITZUAK SERVICIOS EXTERIORES	210.611	179.534	31.077	85
3. TRIBUTUAK TRIBUTOS	132.000	61.439	70.561	47
4. KUDEAKETA ARRUNTEKO BESTELAKO GASTUAK OTROS GASTOS DE GESTIÓN CORRIENTE	910	----	910	0
<b>III. GASTU FINANTZARIOAK GASTOS FINANCIEROS</b>	<b>----</b>	<b>140</b>	<b>(140)</b>	<b>***</b>
2. HIRUGARRENEKIKO ZORRENAK POR DEUDAS CON TERCEROS	----	140	(140)	***
<b>V. KOBRATZEKO KONTUEN GEHIKETA ETA ORDAINTEZKO KONTUEN GUTXITZE GARBIAK AUMENTO CUENTAS A COBRAR Y DISMINUCIÓN CUENTAS A PAGAR NETOS</b>	<b>----</b>	<b>429.035</b>	<b>(429.035)</b>	<b>***</b>
<b>GASTUAK GUZTIRA TOTAL GASTOS</b>	<b>1.223.118</b>	<b>1.247.635</b>	<b>(24.517)</b>	<b>102</b>

Euro / Euros

DIRU-SARRERAK INGRESOS	AURREKONTUA PRESUPUESTO	EGINDAKOA REALIZADO	ALDEA DIFERENCIA	%
<b>I. NEGOZIO-ZIFRAREN ZENBATEKO GARBIA IMPORTE NETO DE LA CIFRA DE NEGOCIOS</b>	<b>306.317</b>	<b>105.821</b>	<b>200.496</b>	<b>35</b>
2. ZERBITZU-EMATEAK PRESTACIONES DE SERVICIOS	306.317	105.821	200.496	35
<b>II. USTIAPENENKO BESTELAKO DIRU-SARRERAK OTROS INGRESOS DE EXPLOTACIÓN</b>	<b>28.486</b>	<b>15.894</b>	<b>12.592</b>	<b>56</b>
<b>V. SARRERA FINANTZARIOAK INGRESOS FINANCIEROS</b>	<b>163.403</b>	<b>63.876</b>	<b>99.527</b>	<b>39</b>
2. BALORE NEGOZIAGARRI ETA BESTELAKO FINANTZA-TRESNENAK DE VALORES NEGOCIABLES Y OTROS INSTRUMENTOS FINANCIEROS	163.403	63.876	99.527	39
<b>VII. USTIAPEN-JARDUERETAKO DIRU-FLUXU NEGATIBOAK FLUJOS NEGATIVOS DE EFECTIVO DE LAS ACTIVIDADES DE EXPLOTACIÓN</b>	<b>724.912</b>	<b>1.062.044</b>	<b>(337.132)</b>	<b>(147)</b>
<b>DIRU-SARRERAK GUZTIRA TOTAL INGRESOS</b>	<b>1.223.118</b>	<b>1.247.635</b>	<b>(24.517)</b>	<b>102</b>



**Deba Bailarako Industrialdea, S.A.**







Deba Bailarako Industrialdea, S.A.

EGOERA BALANTZEA  
BALANCE DE SITUACION

Euro / Euros

AKTIBOA ACTIVO	30/06/2015	ONDARE GARBIA ETA PASIBOA PATRIMONIO NETO Y PASIVO	30/06/2015
<b>A) AKTIBO EZ-KORRIENTEA ACTIVO NO CORRIENTE</b>	<b>2.612.589</b>	<b>A) ONDARE GARBIA PATRIMONIO NETO</b>	<b>22.494.773</b>
II. Ibilgetu materiala <i>Inmovilizado material</i>	37.640	<b>A-1) Fondo propioak Fondos propios</b>	<b>22.486.139</b>
1. Lurrak eta eraikuntzak <i>Terrenos y construcciones</i>	37.640	I. Kapitala <i>Capital</i>	14.873.115
III. Ondasun higiezinetoak inbertsioak <i>Inversiones inmobiliarias</i>	2.566.957	1. Kapital eskrituratua <i>Capital escriturado</i>	14.873.115
1. Lurrak <i>Terrenos</i>	567.420	II. Jaulkipen-prima <i>Prima de emisión</i>	9.202.999
2. Eraikuntzak <i>Construcciones</i>	1.999.537	III. Erreserbak <i>Reservas</i>	1.152.072
V. Epe luzeko finantza inbertsioak <i>Inversiones financieras a largo plazo</i>	5.574	1. Lege- eta estatutu-erreserbak <i>Legal y estatutarias</i>	182.831
2. Hirugarrenei emandako kredituak <i>Créditos a terceros</i>	5.574	2. Bestelako erreserbak <i>Otras reservas</i>	969.241
VI. Zerga geroratuaren aktiboak <i>Activos por impuesto diferido</i>	2.418	V. Aurreko ekitaldietako emaitzak <i>Resultados de ejercicios anteriores</i>	(2.687.909)
<b>B) AKTIBO KORRIENTE ACTIVO CORRIENTE</b>	<b>20.337.476</b>	2. (Aurreko ekitaldietako emaitza negatiboak) <i>(Resultados negativos de ejercicios anteriores)</i>	(2.687.909)
II. Izakinak <i>Existencias</i>	18.202.000	VII. Ekitaldiko emaitza <i>Resultado del ejercicio</i>	(54.138)
1. Merkataritzakoak <i>Comerciales</i>	2.981.765	<b>A-3) Jasotako diru-laguntzak, dohaintzak eta legatuak Subvenciones, donaciones y legados recibidos</b>	<b>8.634</b>
2. Lehengaiak eta bestelako hornikuntzak <i>Materias primas y otros aprovisionamientos</i>	2.336.000	<b>B) PASIBO EZ-KORRIENTE PASIVO NO CORRIENTE</b>	<b>288.129</b>
4. Produktu bukatuak <i>Productos terminados</i>	12.884.235	I. Epe luzeko hornidurak <i>Provisiones a largo plazo</i>	267.061
III. Merkataritza zordunak eta kobratzeko bestelako kontuak <i>Deudores comerciales y otras cuentas a cobrar</i>	1.709.494	4. Bestelako hornidurak <i>Otras provisiones</i>	267.061
1. Bezeroak, salmentengatik eta zerbitzu-emeategatik <i>Clientes por ventas y prestaciones de servicios</i>	1.385.185	II. Epe luzeko zorrak <i>Deudas a largo plazo</i>	21.068
3. Hainbat zordun <i>Deudores varios</i>	52.338	5. Bestelako pasibo finantzarioak <i>Otros pasivos financieros</i>	21.068
4. Pertsonala <i>Personal</i>	1.293	<b>C) PASIBO KORRIENTE PASIVO CORRIENTE</b>	<b>167.163</b>
5. Zerga korrientearen aktiboak <i>Activos por impuesto corriente</i>	192.725	II. Epe laburreko hornidurak <i>Provisiones a corto plazo</i>	24.120
6. Administrazio Publikoekin bestelako hartzeak <i>Otros créditos con las Administraciones Públicas</i>	77.953	III. Epe laburreko zorrak <i>Deudas a corto plazo</i>	15.895
IV. Taldeko enpresetan eta elkartuetan epe laburreko inbertsioak <i>Inversiones empresas del grupo y asociadas a corto plazo</i>	328.567	5. Bestelako pasibo finantzarioak <i>Otros pasivos financieros</i>	15.895
2. Enpresei emandako kredituak <i>Créditos a empresas</i>	328.567	V. Merkataritza hartzekodunak eta ordaintzeko bestelako kontuak <i>Acreedores comerciales y otras cuentas a pagar</i>	127.148
VI. Epe laburreko aldizkapenak <i>Periodificaciones a corto plazo</i>	6.792	1. Hornitzaileak <i>Proveedores</i>	37.164
VII. Diruzaintza eta bestelako aktibo likido baliokideak <i>Efectivo y otros activos líquidos equivalentes</i>	90.623	3. Hainbat hartzekodun <i>Acreedores varios</i>	2.539
1. Diruzaintza <i>Tesorería</i>	90.623	6. Administrazio Publikoekin bestelako zorrak <i>Otras deudas con las Administraciones Públicas</i>	87.445
<b>AKTIBOA GUZTIRA (A+B) TOTAL ACTIVO (A+B)</b>	<b>22.950.065</b>	<b>ONDARE GARBIA ETA PASIBOA GUZTIRA (A+B+C) TOTAL PATRIMONIO NETO Y PASIVO (A+B+C)</b>	<b>22.950.065</b>

## Deba Bailarako Industrialdea, S.A.

GALDU-IRABAZIEN KONTUA  
CUENTA DE PERDIDAS Y GANANCIAS

Euro / Euros

GALDU-IRABAZIEN KONTUA CUENTA DE PERDIDAS Y GANANCIAS		30/06/2015
<b>A) ERAGIKETA JARRAITUAK OPERACIONES CONTINUADAS</b>		
<b>1. Negozio-zifraren zenbateko garbia Importe neto de la cifra de negocios</b>		<b>386.712</b>
a) Salmentak Ventas		255.600
b) Zerbitzu-emateak Prestaciones de servicios		131.112
<b>4. Hornikuntzak Aprovisionamientos</b>		<b>(173.652)</b>
a) Salgaien kontsumoa Consumo de mercaderías		(173.652)
<b>6. Ustiapeneko bestelako sarrerak Otros ingresos de explotación</b>		<b>3.347</b>
a) Sarrera osagarriak eta kudeaketa arrunteko beste batzuk Ingresos accesorios y otros de gestión corriente		3.347
<b>7. Pertsonal-gastuak Gastos de personal</b>		<b>(137.063)</b>
a) Soldatak, lansariak eta antzekoak Sueldos, salarios y asimilados		(107.710)
b) Karga sozialak Cargas sociales		(29.353)
<b>8. Ustiapeneko bestelako gastuak Otros gastos de explotación</b>		<b>(116.386)</b>
a) Kanpoko zerbitzuak Servicios exteriores		(69.102)
b) Tributuak Tributos		(47.284)
<b>9. Ibilgetuaren amortizazioa Amortización del inmovilizado</b>		<b>(38.130)</b>
<b>15. Bestelako emaitzak Otros resultados</b>		<b>4.497</b>
<b>A.1) USTIAPENeko EMAITZA (1+2+3+4+5+6+7+8+9+10+11+12+13+14+15) RESULTADO DE EXPLOTACIÓN (1+2+3+4+5+6+7+8+9+10+11+12+13+14+15)</b>		<b>(70.675)</b>
<b>16. Sarrera finantzarioak Ingresos financieros</b>		<b>16.537</b>
b) Balore negoziagarrien eta bestelako finantza-tresnen sarrerak De valores negociables y otros instrumentos financieros		16.537
b2) Hirugarren enpresetakoak De terceros		16.537
<b>A.2) EMAITZA FINANTZARIOA (16+17+18+19+20+21) RESULTADO FINANCIERO (16+17+18+19+20+21)</b>		<b>16.537</b>
<b>A.3) ZERGA AURREKO EMAITZA (A.1+A.2) RESULTADO ANTES DE IMPUESTOS (A.1+A.2)</b>		<b>(54.138)</b>
<b>A.4) EKITALDIKO EMAITZA (A.3+22) RESULTADO DEL EJERCICIO (A.3+22)</b>		<b>(54.138)</b>

Deba Bailarako Industrialdea, S.A.

EFEKTIBO FLUXUEN EGOERA-ORRIA  
ESTADO DE FLUJOS DE EFECTIVO

Euro / Euros

<b>DIRU-FLUXUEN EGOERA-ORRIA ESTADO DE FLUJOS DE EFECTIVO</b>	<b>30/06/2015</b>
<b>A) USTIAPEN-JARDUERETAKO DIRU-FLUXUAK FLUJOS DE EFECTIVO DE LAS ACTIVIDADES DE EXPLOTACIÓN</b>	
1. Ekitaldiko zerga aurreko emaitza <i>Resultado del ejercicio antes de impuestos</i>	(54.138)
2. Emaitzaren doikuntzak <i>Ajustes del resultado</i>	21.593
a) Ibilgetuaren amortizazioa (+) <i>Amortización del inmovilizado (+)</i>	38.130
g) Sarrera finantzarioak (-) <i>Ingresos financieros (-)</i>	(16.537)
3. Kapital korrientearen aldaketak <i>Cambios en el capital corriente</i>	361.443
a) Izakinak (+/-) <i>Existencias (+/-)</i>	173.652
b) Zordunak eta kobratzeko bestelako kontuak (+/-) <i>Deudores y otras cuentas a cobrar(+/-)</i>	169.899
c) Bestelako aktibo korrienteak (+/-) <i>Otros activos corrientes (+/-)</i>	(538)
d) Hartzekodunak eta ordaintzeko bestelako kontuak (+/-) <i>Acreedores y otras cuentas a pagar (+/-)</i>	18.430
4. Ustiapen-jardueretako bestelako diru-fluxuak (+/-) <i>Otros flujos de efectivo de las actividades de explotación (+/-)</i>	(74.288)
c) Interes-kobrantzak (+) <i>Cobros de intereses (+)</i>	16.537
d) Mozkinen gaineko zergen kobrantzak (ordainketak) (+/-) <i>Cobros (pagos) por impuestos sobre beneficios (+/-)</i>	(77.953)
e) Bestelako ordainketak (kobrantzak) (-/+) <i>Otros pagos (cobros) (-/+)</i>	(12.872)
5. Ustiapen-jardueretako diru-fluxuak (+/-1+/-2+/-3+/-4) <i>Flujos de efectivo de las actividades de explotación (+/-1+/-2+/-3+/-4)</i>	254.610
<b>B) INBERTSIO-JARDUERETAKO DIRU-FLUXUAK (+/-) FLUJOS DE EFECTIVO DE LAS ACTIVIDADES DE INVERSIÓN (+/-)</b>	
6. Inbertsioen ordainketak (-) <i>Pagos por inversión (-)</i>	(229.010)
a) Taldeko enpresak eta elkartuak <i>Empresas del grupo y asociadas</i>	(229.010)
7. Desinbertsioen kobrantzak (+) <i>Cobros por desinversiones (+)</i>	1.287
e) Bestelako aktibo finantzarioak <i>Otros activos financieros</i>	1.287
8. Inbertsio-jardueretako diru-fluxuak (7-6) <i>Flujos de efectivo de las actividades de inversión (7-6)</i>	(227.723)
<b>C) FINANTZAKETA-JARDUERETAKO DIRU-FLUXUAK FLUJOS DE EFECTIVO DE LAS ACTIVIDADES DE FINANCIACIÓN</b>	
10. Pasibo finantzarioko tresnen kobrantzak eta ordainketak <i>Cobros y pagos por instrumentos de pasivo financiero</i>	(925)
b) Itzulketak eta amortizazioak <i>Devolución y amortización de</i>	(925)
5. Bestelako zorrak (-) <i>Otras deudas (-)</i>	(925)

Euro / Euros

<b>DIRU-FLUXUEN EGOERA-ORRIA</b> <b>ESTADO DE FLUJOS DE EFECTIVO</b>	<b>30/06/2015</b>
<b>12. Finantzaketa-jardueretako diru-fluxuak (+/-9+/-10-11)</b> <i>Flujos de efectivo de las actividades de financiación (+/-9+/-10-11)</i>	<b>(925)</b>
<b>D) KANBIO-TASEN ALDAKETEN ERAGINA</b> <i>EFECTO DE LAS VARIACIONES DE LOS TIPOS DE CAMBIO</i>	-----
<b>E) ESKUDIRUAREN EDO BALIOKIDEEN GEHIKUNTZA/GUTXITZE GARBIA (+/-5+/-8+/-12+/-D)</b> <i>AUMENTO/DISMINUCIÓN NETA DEL EFECTIVO O EQUIVALENTES (+/-5+/-8+/-12+/-D)</i>	<b>25.962</b>

Deba Bailarako Industrialdea, S.A.

EGINDAKOAREN KAPITAL AURREKONTUA  
PRESUPUESTO DE CAPITAL REALIZADO

Euro / Euros

INBERTSIOAK INVERSIONES	AURREKONTUA PRESUPUESTO	EGINDAKOA REALIZADO	ALDEA DIFERENCIA	%
<b>III. FINANTZA-INBERTSIOEN GEHIKUNTZA ETA ONDARE-TRESNEN GUTXITZEA AUMENTO DE INVERSIONES FINANCIERAS Y DISMINUCIÓN DE INSTRUMENTOS PATRIMONIO</b>	70.000	229.010	(159.010)	327
1. FINANTZA-INBERTSIOAK TALDEKO ENPRESETAN ETA ELKARTUETAN INVERSIONES FINANCIERAS EN EMPRESAS DEL GRUPO Y ASOCIADAS	70.000	229.010	(159.010)	327
<b>IV. PASIBO FINANTZARIOKO TRESNEN GUTXITZEA (ITZULKETA ETA AMORTIZAZIOA) DISMINUCIÓN DE INSTRUMENTOS PASIVO FINANCIERO (DEVOLUCIÓN Y AMORTIZACIÓN)</b>	30.000	925	29.075	3
3. TALDEKO ENPRESEKIKO ETA ELKARTUEKIKO ZORRAK DEUDAS CON EMPRESAS DEL GRUPO Y ASOCIADAS	30.000	-----	30.000	0
4. BESTELAKO ZORRAK OTRAS DEUDAS	-----	925	(925)	***
<b>VI. ESKUDIRUAREN EDO BALIOKIDEEN GEHIKUNTZA GARBIA AUMENTO NETO DEL EFECTIVO O EQUIVALENTES</b>	834.026	25.962	808.064	3
<b>INBERTSIOAK GUZTIRA TOTAL INVERSIONES</b>	934.026	255.897	678.129	27

Euro / Euros

FINANTZAKETA FINANCIACION	AURREKONTUA PRESUPUESTO	EGINDAKOA REALIZADO	ALDEA DIFERENCIA	%
<b>I. USTIAPEN-JARDUERETAKO DIRU-FLUXU POSITIBOAK FLUJOS POSITIVOS DE EFECTIVO DE LAS ACTIVIDADES DE EXPLOTACIÓN</b>	931.446	254.610	676.836	(27)
<b>IV. ONDARE-TRESNEN GEHIKUNTZA ETA FINANTZA-INBERTSIOEN GUTXITZEA AUMENTO DE INSTRUMENTOS PATRIMONIO Y DISMINUCIÓN DE INVERSIONES FINANCIERAS</b>	2.580	1.287	1.293	50
4. BESTELAKO FINANTZA-INBERTSIOAK OTRAS INVERSIONES FINANCIERAS	2.580	1.287	1.293	50
<b>FINANTZAKETA GUZTIRA TOTAL FINANCIACIÓN</b>	934.026	255.897	678.129	27

## Deba Bailarako Industrialdea, S.A.

EGINDAKOAREN USTIAPEN AURREKONTUA  
PRESUPUESTO DE EXPLOTACION REALIZADO

Euro / Euros

GASTUAK GASTOS	AURREKONTUA PRESUPUESTO	EGINDAKOA REALIZADO	ALDEA DIFERENCIA	%
<b>I. PERTSONAL-GASTUAK GASTOS DE PERSONAL</b>	<b>271.275</b>	<b>137.063</b>	<b>134.212</b>	<b>51</b>
1. SOLDATAK, LANSARIAK ETA ANTZEKOAK SUELDOS, SALARIOS Y ASIMILADOS	212.517	107.710	104.807	51
2. KARGA SOZIALAK ETA BESTE BATZUK CARGAS SOCIALES Y OTROS	58.758	29.353	29.405	50
<b>II. FUNTZIONAMENDU-GASTUAK GASTOS DE FUNCIONAMIENTO</b>	<b>300.302</b>	<b>129.258</b>	<b>171.044</b>	<b>43</b>
1. HORNIKUNTZAK APROVISIONAMIENTOS	-----	12.872	(12.872)	***
2. KANPOKO ZERBITZUAK SERVICIOS EXTERIORES	230.102	69.102	161.000	30
3. TRIBUTUAK TRIBUTOS	70.200	47.284	22.916	67
<b>III. GASTU FINANTZARIOAK GASTOS FINANCIEROS</b>	<b>1.120</b>	<b>-----</b>	<b>1.120</b>	<b>0</b>
1. TALDEKO ENPRESEKIKO ETA ELKARTUEKIKO ZORRENAK POR DEUDAS CON EMPRESAS DEL GRUPO Y ASOCIADAS	1.120	-----	1.120	0
<b>VI. USTIAPEN-JARDUERETAKO DIRU-FLUXU POSITIBOAK FLUJOS POSITIVOS DE EFECTIVO DE LAS ACTIVIDADES DE EXPLOTACIÓN</b>	<b>931.446</b>	<b>254.610</b>	<b>676.836</b>	<b>27</b>
<b>GASTUAK GUZTIRA TOTAL GASTOS</b>	<b>1.504.143</b>	<b>520.931</b>	<b>983.212</b>	<b>35</b>

Euro / Euros

DIRU-SARRERAK INGRESOS	AURREKONTUA PRESUPUESTO	EGINDAKOA REALIZADO	ALDEA DIFERENCIA	%
<b>I. NEGOZIO-ZIFRAREN ZENBATEKO GARBIA IMPORTE NETO DE LA CIFRA DE NEGOCIOS</b>	<b>1.423.362</b>	<b>386.712</b>	<b>1.036.650</b>	<b>27</b>
1. SALMENTAK VENTAS	1.101.825	255.600	846.225	23
2. ZERBITZU-EMATEAK PRESTACIONES DE SERVICIOS	321.537	131.112	190.425	41
<b>II. USTIAPENENKO BESTELAKO DIRU-SARRERAK OTROS INGRESOS DE EXPLOTACIÓN</b>	<b>2.500</b>	<b>7.844</b>	<b>(5.344)</b>	<b>314</b>
<b>V. SARRERA FINANTZARIOAK INGRESOS FINANCIEROS</b>	<b>78.281</b>	<b>16.537</b>	<b>61.744</b>	<b>21</b>
2. BALORE NEGOZIAGARRI ETA BESTELAKO FINANTZA-TRESNENAK DE VALORES NEGOCIABLES Y OTROS INSTRUMENTOS FINANCIEROS	78.281	16.537	61.744	21
<b>VI. ORDAINTEKO KONTUEN GEHIKETA ETA KOBRATZEKO KONTUEN GUTXITZE GARBIAK AUMENTO CUENTAS A PAGAR Y DISMINUCIÓN CUENTAS A COBRAR NETOS</b>	<b>-----</b>	<b>109.838</b>	<b>(109.838)</b>	<b>***</b>
<b>DIRU-SARRERAK GUZTIRA TOTAL INGRESOS</b>	<b>1.504.143</b>	<b>520.931</b>	<b>983.212</b>	<b>35</b>







Arabako Industrialdea, S.A.

EGOERA BALANTZEA  
BALANCE DE SITUACION

Euro / Euros

AKTIBOA ACTIVO	30/06/2015	ONDARE GARBIA ETA PASIBOA PATRIMONIO NETO Y PASIVO	30/06/2015
<b>A) AKTIBO EZ-KORRIENTEA ACTIVO NO CORRIENTE</b>	<b>1.361.816</b>	<b>A) ONDARE GARBIA PATRIMONIO NETO</b>	<b>12.214.071</b>
I. Ibilgetu ukiezina <i>Inmovilizado intangible</i>	549	<b>A-1) Fondo propioak Fondos propios</b>	<b>12.214.071</b>
5. Aplikazio informatikoak <i>Aplicaciones informáticas</i>	549	I. Kapitala <i>Capital</i>	12.855.624
II. Ibilgetu materiala <i>Inmovilizado material</i>	213.081	1. Kapital eskrituratua <i>Capital escriturado</i>	12.855.624
1. Lurrak eta eraikuntzak <i>Terrenos y construcciones</i>	199.828	II. Jaulkipen-prima <i>Prima de emisión</i>	149.117
2. Instalazio teknikoak eta bestelako ibilgetu materiala <i>Instalaciones técnicas y otro inmovilizado material</i>	13.253	III. Erreserbak <i>Reservas</i>	137.272
III. Ondasun higiezinetak inbertsioak <i>Inversiones inmobiliarias</i>	1.107.273	1. Lege- eta estatutu-erreserbak <i>Legal y estatutarias</i>	137.272
1. Lurrak <i>Terrenos</i>	242.734	V. Aurreko ekitaldietako emaitzak <i>Resultados de ejercicios anteriores</i>	(758.229)
2. Eraikuntzak <i>Construcciones</i>	864.539	2. (Aurreko ekitaldietako emaitza negatiboak) <i>(Resultados negativos de ejercicios anteriores)</i>	(758.229)
VI. Zerga geroratuaren aktiboak <i>Activos por impuesto diferido</i>	40.913	VII. Ekitaldiko emaitza <i>Resultado del ejercicio</i>	(169.713)
<b>B) AKTIBO KORRIENTEA ACTIVO CORRIENTE</b>	<b>15.545.814</b>	<b>B) PASIBO EZ-KORRIENTEA PASIVO NO CORRIENTE</b>	<b>4.147.559</b>
II. Izakinak <i>Existencias</i>	13.946.576	II. Epe luzeko zorrak <i>Deudas a largo plazo</i>	47.559
1. Merkataritzakoak <i>Comerciales</i>	2.672.871	5. Bestelako pasibo finantzarioak <i>Otros pasivos financieros</i>	47.559
4. Produktu bukatuak <i>Productos terminados</i>	11.273.705	III. Taldeko enprekin eta elkartuekin epe luzeko zorrak <i>Deudas con empresas del grupo y asociadas a largo plazo</i>	4.100.000
III. Merkataritza zordunak eta kobratzeko bestelako kontuak <i>Deudores comerciales y otras cuentas a cobrar</i>	1.557.561	<b>C) PASIBO KORRIENTEA PASIVO CORRIENTE</b>	<b>546.000</b>
1. Bezeroak, salmentengatik eta zerbitzu-emeategatik <i>Clientes por ventas y prestaciones de servicios</i>	1.440.625	III. Epe laburreko zorrak <i>Deudas a corto plazo</i>	1.905
5. Zerga korrientearen aktiboak <i>Activos por impuesto corriente</i>	81.406	5. Bestelako pasibo finantzarioak <i>Otros pasivos financieros</i>	1.905
6. Administrazio Publikoekin bestelako hartzeak <i>Otros créditos con las Administraciones Públicas</i>	35.530	IV. Taldeko enprekin eta elkartuekin epe laburreko zorrak <i>Deudas con empresas del grupo y asociadas a corto plazo</i>	504.428
VII. Diruzaintza eta bestelako aktibo likido baliokideak <i>Efectivo y otros activos líquidos equivalentes</i>	41.677	V. Merkataritza hartzekodunak eta ordaintzeko bestelako kontuak <i>Acreedores comerciales y otras cuentas a pagar</i>	39.667
1. Diruzaintza <i>Tesorería</i>	41.677	3. Hainbat hartzekodun <i>Acreedores varios</i>	1.497
		6. Administrazio Publikoekin bestelako zorrak <i>Otras deudas con las Administraciones Públicas</i>	38.170
<b>AKTIBOA GUZTIRA (A+B) TOTAL ACTIVO (A+B)</b>	<b>16.907.630</b>	<b>ONDARE GARBIA ETA PASIBOA GUZTIRA (A+B+C) TOTAL PATRIMONIO NETO Y PASIVO (A+B+C)</b>	<b>16.907.630</b>

## Arabako Industrialdea, S.A.

GALDU-IRABAZIEN KONTUA  
CUENTA DE PERDIDAS Y GANANCIAS

Euro / Euros

GALDU-IRABAZIEN KONTUA CUENTA DE PERDIDAS Y GANANCIAS		30/06/2015
<b>A) ERAGIKETA JARRAITUAK</b> <b>OPERACIONES CONTINUADAS</b>		
1. <b>Negoio-zifraren zenbateko garbia</b> <i>Importe neto de la cifra de negocios</i>		<b>34.707</b>
b) Zerbitzu-emateak <i>Prestaciones de servicios</i>		34.707
6. <b>Ustiapeneko bestelako sarrerak</b> <i>Otros ingresos de explotación</i>		<b>16.274</b>
a) Sarrera osagarriak eta kudeaketa arrunteko beste batzuk <i>Ingresos accesorios y otros de gestión corriente</i>		16.274
7. <b>Pertsonal-gastuak</b> <i>Gastos de personal</i>		<b>(110.411)</b>
a) Soldatak, lansariak eta antzekoak <i>Sueldos, salarios y asimilados</i>		(88.862)
b) Karga sozialak <i>Cargas sociales</i>		(21.549)
8. <b>Ustiapeneko bestelako gastuak</b> <i>Otros gastos de explotación</i>		<b>(61.696)</b>
a) Kanpoko zerbitzuak <i>Servicios exteriores</i>		(59.882)
b) Tributuak <i>Tributos</i>		(1.814)
9. <b>Ibilgetuaren amortizazioa</b> <i>Amortización del inmovilizado</i>		<b>(29.691)</b>
<b>A.1) USTIAPENENKO EMAITZA (1+2+3+4+5+6+7+8+9+10+11+12+13+14+15)</b> <b>RESULTADO DE EXPLOTACIÓN (1+2+3+4+5+6+7+8+9+10+11+12+13+14+15)</b>		<b>(150.817)</b>
16. <b>Sarrera finantzarioak</b> <i>Ingresos financieros</i>		<b>24.343</b>
b) Balore negoziagarrien eta bestelako finantza-tresnen sarrerak <i>De valores negociables y otros instrumentos financieros</i>		24.343
b2) Hirugarren enpresetakoak <i>De terceros</i>		24.343
17. <b>Gastu finantzarioak</b> <i>Gastos financieros</i>		<b>(43.239)</b>
a) Taldeko enpresekiko eta elkartuekiko epe laburreko zorrenak <i>Por deudas con empresas del grupo y asociadas</i>		(43.239)
<b>A.2) EMAITZA FINANTZARIOA (16+17+18+19+20+21)</b> <b>RESULTADO FINANCIERO (16+17+18+19+20+21)</b>		<b>(18.896)</b>
<b>A.3) ZERGA AURREKO EMAITZA (A.1+A.2)</b> <b>RESULTADO ANTES DE IMPUESTOS (A.1+A.2)</b>		<b>(169.713)</b>
<b>A.4) EKITALDIKO EMAITZA (A.3+22)</b> <b>RESULTADO DEL EJERCICIO (A.3+22)</b>		<b>(169.713)</b>

Arabako Industrialdea, S.A.

EFEKTIBO FLUXUEN EGOERA-ORRIA  
ESTADO DE FLUJOS DE EFECTIVO

Euro / Euros

DIRU-FLUXUEN EGOERA-ORRIA ESTADO DE FLUJOS DE EFECTIVO	30/06/2015
<b>A) USTIAPEN-JARDUERETAKO DIRU-FLUXUAK FLUJOS DE EFECTIVO DE LAS ACTIVIDADES DE EXPLOTACIÓN</b>	
1. Ekitaldiko zerga aurreko emaitza <i>Resultado del ejercicio antes de impuestos</i>	(169.713)
2. Emaitzaren doikuntzak <i>Ajustes del resultado</i>	48.587
a) Ibilgetuaren amortizazioa (+) <i>Amortización del inmovilizado (+)</i>	29.691
g) Sarrera finantzarioak (-) <i>Ingresos financieros (-)</i>	(24.343)
h) Gastu finantzarioak (+) <i>Gastos financieros (+)</i>	43.239
3. Kapital korrientearen aldaketak <i>Cambios en el capital corriente</i>	95.013
b) Zordunak eta kobratzeko bestelako kontuak (+/-) <i>Deudores y otras cuentas a cobrar(+/-)</i>	116.108
d) Hartzekodunak eta ordaintzeko bestelako kontuak (+/-) <i>Acreedores y otras cuentas a pagar (+/-)</i>	(21.095)
4. Ustiapen-jardueretako bestelako diru-fluxuak (+/-) <i>Otros flujos de efectivo de las actividades de explotación (+/-)</i>	32.384
a) Interesen ordainketa (-) <i>Pagos de intereses (-)</i>	(43.239)
c) Interes-kobrantzak (+) <i>Cobros de intereses (+)</i>	24.343
d) Mozkinen gaineko zergen kobrantzak (ordainketak) (+/-) <i>Cobros (pagos) por impuestos sobre beneficios (+/-)</i>	51.280
5. Ustiapen-jardueretako diru-fluxuak (+/--1+/-2+/-3+/-4) <i>Flujos de efectivo de las actividades de explotación (+/--1+/-2+/-3+/-4)</i>	6.271
<b>B) INBERTSIO-JARDUERETAKO DIRU-FLUXUAK (+/-) FLUJOS DE EFECTIVO DE LAS ACTIVIDADES DE INVERSIÓN (+/-)</b>	
8. Inbertsio-jardueretako diru-fluxuak (7-6) <i>Flujos de efectivo de las actividades de inversión (7-6)</i>	----
<b>C) FINANTZAKETA-JARDUERETAKO DIRU-FLUXUAK FLUJOS DE EFECTIVO DE LAS ACTIVIDADES DE FINANCIACIÓN</b>	
10. Pasibo finantzarioko tresnen kobrantzak eta ordainketak <i>Cobros y pagos por instrumentos de pasivo financiero</i>	262
a) Jaulkipena <i>Emisión</i>	5.509
3. Taldeko-enpresekin eta elkartuekin zorrak (+) <i>Deudas con empresas del grupo y asociadas (+)</i>	5.509
b) Itzulketak eta amortizazioak <i>Devolución y amortización de</i>	(5.247)
5. Bestelako zorrak (-) <i>Otras deudas (-)</i>	(5.247)
12. Finantzaketa-jardueretako diru-fluxuak (+/-9+/-10-11) <i>Flujos de efectivo de las actividades de financiación (+/-9+/-10-11)</i>	262
<b>D) KANBIO-TASEN ALDAKETEN ERAGINA EFECTO DE LAS VARIACIONES DE LOS TIPOS DE CAMBIO</b>	----
<b>E) ESKUDIRUAREN EDO BALIOKIDEEN GEHIKUNTZA/GUTXITZE GARBIA (+/-5+/-8+/-12+/-D) AUMENTO/DISMINUCIÓN NETA DEL EFECTIVO O EQUIVALENTES (+/-5+/-8+/-12+/-D)</b>	6.533

## Arabako Industrialdea, S.A.

EGINDAKOAREN KAPITAL AURREKONTUA  
PRESUPUESTO DE CAPITAL REALIZADO

Euro / Euros

INBERTSIOAK INVERSIONES	AURREKONTUA PRESUPUESTO	EGINDAKOA REALIZADO	ALDEA DIFERENCIA	%
II. INBERTSIO UKIEZIN, MATERIAL, ONDASUN HIGIEZIN ETA BESTE BATZUEN GEHIKUNTZA AUMENTO DE INVERSIONES INTANGIBLES, MATERIALES, INMOBILIARIAS Y OTRAS	-----	-----	-----	***
IV. PASIBO FINANTZARIOKO TRESNEN GUTXITzea (ITZULKETA ETA AMORTIZAZIOA) DISMINUCIÓN DE INSTRUMENTOS PASIVO FINANCIERO (DEVOLUCIÓN Y AMORTIZACIÓN)	1.090.570	5.247	1.085.323	0
3. TALDEKO ENPRESEKIKO ETA ELKARTUEKIKO ZORRAK DEUDAS CON EMPRESAS DEL GRUPO Y ASOCIADAS	1.089.808	-----	1.089.808	0
4. BESTELAKO ZORRAK OTRAS DEUDAS	762	5.247	(4.485)	689
VI. ESKUDIRUAREN EDO BALIOKIDEEN GEHIKUNTZA GARBIA AUMENTO NETO DEL EFECTIVO O EQUIVALENTES	-----	6.533	-----	0
INBERTSIOAK GUZTIRA TOTAL INVERSIONES	1.090.570	11.780	1.078.790	1

Euro / Euros

FINANTZAKETA FINANCIACION	AURREKONTUA PRESUPUESTO	EGINDAKOA REALIZADO	ALDEA DIFERENCIA	%
I. USTIAPEN-JARDUERETAKO DIRU-FLUXU POSITIBOAK FLUJOS POSITIVOS DE EFECTIVO DE LAS ACTIVIDADES DE EXPLOTACIÓN	1.038.731	6.271	1.032.460	(1)
V. PASIBO FINANTZARIOKO TRESNEN GEHIKUNTZA AUMENTO DE INSTRUMENTOS DE PASIVO FINANCIERO	-----	5.509	(5.509)	***
3. TALDEKO ENPRESEKIKO ETA ELKARTUEKIKO ZORRAK DEUDAS CON EMPRESAS DEL GRUPO Y ASOCIADAS	-----	5.509	(5.509)	***
VII. ESKUDIRUAREN EDO BALIOKIDEEN GUTXITZE GARBIA DISMINUCIÓN NETA DEL EFECTIVO O EQUIVALENTES	51.839	-----	58.372	13
FINANTZAKETA GUZTIRA TOTAL FINANCIACIÓN	1.090.570	11.780	1.078.790	1

Arabako Industrialdea, S.A.

EGINDAKOAREN USTIAPEN AURREKONTUA  
PRESUPUESTO DE EXPLOTACION REALIZADO

Euro / Euros

GASTUAK GASTOS	AURREKONTUA PRESUPUESTO	EGINDAKOA REALIZADO	ALDEA DIFERENCIA	%
<b>I. PERTSONAL-GASTUAK GASTOS DE PERSONAL</b>	<b>251.875</b>	<b>110.411</b>	<b>141.464</b>	<b>44</b>
1. SOLDATAK, LANSARIAK ETA ANTZEKOAK SUELDOS, SALARIOS Y ASIMILADOS	202.640	88.862	113.778	44
2. KARGA SOZIALAK ETA BESTE BATZUK CARGAS SOCIALES Y OTROS	49.235	21.549	27.686	44
<b>II. FUNTZIONAMENDU-GASTUAK GASTOS DE FUNCIONAMIENTO</b>	<b>208.926</b>	<b>61.696</b>	<b>147.230</b>	<b>30</b>
2. KANPOKO ZERBITZUAK SERVICIOS EXTERIORES	178.581	59.882	118.699	34
3. TRIBUTUAK TRIBUTOS	30.345	1.814	28.531	6
<b>III. GASTU FINANTZARIOAK GASTOS FINANCIEROS</b>	<b>70.000</b>	<b>43.239</b>	<b>26.761</b>	<b>62</b>
1. TALDEKO ENPRESEKIKO ETA ELKARTUEKIKO ZORRENAK POR DEUDAS CON EMPRESAS DEL GRUPO Y ASOCIADAS	70.000	43.239	26.761	62
<b>VI. USTIAPEN-JARDUERETAKO DIRU-FLUXU POSITIBOAK FLUJOS POSITIVOS DE EFECTIVO DE LAS ACTIVIDADES DE EXPLOTACIÓN</b>	<b>1.038.731</b>	<b>6.271</b>	<b>1.032.460</b>	<b>1</b>
<b>GASTUAK GUZTIRA TOTAL GASTOS</b>	<b>1.569.532</b>	<b>221.617</b>	<b>1.347.915</b>	<b>14</b>

Euro / Euros

DIRU-SARRERAK INGRESOS	AURREKONTUA PRESUPUESTO	EGINDAKOA REALIZADO	ALDEA DIFERENCIA	%
<b>I. NEGOTZIO-ZIFRAREN ZENBATEKO GARBIA IMPORTE NETO DE LA CIFRA DE NEGOCIOS</b>	<b>1.496.406</b>	<b>34.707</b>	<b>1.461.699</b>	<b>2</b>
1. SALMENTAK VENTAS	1.405.886	----	1.405.886	0
2. ZERBITZU-EMATEAK PRESTACIONES DE SERVICIOS	90.520	34.707	55.813	38
<b>II. USTIAPENENKO BESTELAKO DIRU-SARRERAK OTROS INGRESOS DE EXPLOTACIÓN</b>	<b>47.586</b>	<b>16.274</b>	<b>31.312</b>	<b>34</b>
<b>V. SARRERA FINANTZARIOAK INGRESOS FINANCIEROS</b>	<b>25.540</b>	<b>24.343</b>	<b>1.197</b>	<b>95</b>
2. BALORE NEGOTZIAGARRI ETA BESTELAKO FINANTZA-TRESNENAK DE VALORES NEGOCIABLES Y OTROS INSTRUMENTOS FINANCIEROS	25.540	24.343	1.197	95
<b>VI. ORDAINTEKO KONTUEN GEHIKETA ETA KOBRATZEKO KONTUEN GUTXITZE GARBIAK AUMENTO CUENTAS A PAGAR Y DISMINUCIÓN CUENTAS A COBRAR NETOS</b>	<b>----</b>	<b>146.293</b>	<b>(146.293)</b>	<b>***</b>
<b>DIRU-SARRERAK GUZTIRA TOTAL INGRESOS</b>	<b>1.569.532</b>	<b>221.617</b>	<b>1.347.915</b>	<b>14</b>









## Arratiako Industrialdea, S.A.

EGOERA BALANTZEA  
BALANCE DE SITUACION

Euro / Euros

AKTIBOA ACTIVO	30/06/2015	ONDARE GARBIA ETA PASIBOA PATRIMONIO NETO Y PASIVO	30/06/2015
<b>A) AKTIBO EZ-KORRIENTEA ACTIVO NO CORRIENTE</b>	<b>1.355.852</b>	<b>A) ONDARE GARBIA PATRIMONIO NETO</b>	<b>5.361.040</b>
I. Ibilgetu ukiezina <i>Inmovilizado intangible</i>	1.502	<b>A-1) Fondo propioak Fondos propios</b>	<b>5.361.040</b>
3. Patenteak, lizentziak, markak eta antzekoak <i>Patentes, licencias, marcas y similares</i>	547	I. Kapitala <i>Capital</i>	3.440.800
5. Aplikazio informatikoak <i>Aplicaciones informáticas</i>	955	1. Kapital eskrituratua <i>Capital escriturado</i>	3.440.800
II. Ibilgetu materiala <i>Inmovilizado material</i>	296.150	III. Erreserbak <i>Reservas</i>	1.944.835
1. Lurrak eta eraikuntzak <i>Terrenos y construcciones</i>	49.804	1. Lege- eta estatutu-erreserbak <i>Legal y estatutarias</i>	298.167
2. Instalazio teknikoak eta bestelako ibilgetu materiala <i>Instalaciones técnicas y otro inmovilizado material</i>	246.346	2. Bestelako erreserbak <i>Otras reservas</i>	1.646.668
III. Ondasun higiezineta inbertsioak <i>Inversiones inmobiliarias</i>	1.032.062	VII. Ekitaldiko emaitza <i>Resultado del ejercicio</i>	(24.595)
1. Lurrak <i>Terrenos</i>	447.379	<b>B) PASIBO EZ-KORRIENTEA PASIVO NO CORRIENTE</b>	<b>819.412</b>
2. Eraikuntzak <i>Construcciones</i>	584.683	II. Epe luzeko zorrak <i>Deudas a largo plazo</i>	103.317
VI. Zerga geroratuaren aktiboak <i>Activos por impuesto diferido</i>	26.138	5. Bestelako pasibo finantzarioak <i>Otros pasivos financieros</i>	103.317
<b>B) AKTIBO KORRIENTEA ACTIVO CORRIENTE</b>	<b>5.013.410</b>	III. Taldeko enprekin eta elkartuekin epe luzeko zorrak <i>Deudas con empresas del grupo y asociadas a largo plazo</i>	600.000
II. Izakinak <i>Existencias</i>	65.856	IV. Zerga geroratuaren pasiboak <i>Pasivos por impuesto diferido</i>	116.095
1. Merkataritzakoak <i>Comerciales</i>	51.946	<b>C) PASIBO KORRIENTEA PASIVO CORRIENTE</b>	<b>188.810</b>
4. Produktu bukatuak <i>Productos terminados</i>	13.910	IV. Taldeko enprekin eta elkartuekin epe laburreko zorrak <i>Deudas con empresas del grupo y asociadas a corto plazo</i>	111.732
III. Merkataritza zordunak eta kobratzeko bestelako kontuak <i>Deudores comerciales y otras cuentas a cobrar</i>	4.898.980	V. Merkataritza hartzekodunak eta ordaintzeko bestelako kontuak <i>Acreedores comerciales y otras cuentas a pagar</i>	77.078
1. Bezeroak, salmentengatik eta zerbitzu-emeategatik <i>Cilentes por ventas y prestaciones de servicios</i>	4.677.533	2. Hornitzaileak, taldeko enpresak eta elkartuak <i>Proveedores, empresas del grupo y asociadas</i>	2.999
3. Hainbat zordun <i>Deudores varios</i>	500	3. Hainbat hartzekodun <i>Acreedores varios</i>	851
5. Zerga korrientearen aktiboak <i>Activos por impuesto corriente</i>	149.618	6. Administrazio Publikoekin bestelako zorrak <i>Otras deudas con las Administraciones Públicas</i>	73.228
6. Administrazio Publikoekin bestelako hartzekoak <i>Otros créditos con las Administraciones Públicas</i>	71.329		
IV. Taldeko enpresetan eta elkartuetan epe laburreko inbertsioak <i>Inversiones empresas del grupo y asociadas a corto plazo</i>	2.298		
5. Bestelako aktibo finantzarioak <i>Otros activos financieros</i>	2.298		
VI. Epe laburreko aldizkapenak <i>Periodificaciones a corto plazo</i>	4.656		
VII. Diruzaintza eta bestelako aktibo likido baliokideak <i>Efectivo y otros activos líquidos equivalentes</i>	41.620		
1. Diruzaintza <i>Tesorería</i>	41.620		
<b>AKTIBOA GUZTIRA (A+B) TOTAL ACTIVO (A+B)</b>	<b>6.369.262</b>	<b>ONDARE GARBIA ETA PASIBOA GUZTIRA (A+B+C) TOTAL PATRIMONIO NETO Y PASIVO (A+B+C)</b>	<b>6.369.262</b>

Arratiako Industrialdea, S.A.

GALDU-IRABAZIEN KONTUA  
CUENTA DE PERDIDAS Y GANANCIAS

Euro / Euros

GALDU-IRABAZIEN KONTUA CUENTA DE PERDIDAS Y GANANCIAS		30/06/2015
<b>A) ERAGIKETA JARRAITUAK OPERACIONES CONTINUADAS</b>		
1. <b>Negoio-zifraren zenbateko garbia Importe neto de la cifra de negocios</b>		<b>24.151</b>
b) Zerbitzu-emateak Prestaciones de servicios		24.151
6. <b>Ustiapeneko bestelako sarrerak Otros ingresos de explotación</b>		<b>34.815</b>
a) Sarrera osagarriak eta kudeaketa arrunteko beste batzuk Ingresos accesorios y otros de gestión corriente		34.815
7. <b>Pertsonal-gastuak Gastos de personal</b>		<b>(60.382)</b>
a) Soldatak, lansariak eta antzekoak Sueldos, salarios y asimilados		(47.913)
b) Karga sozialak Cargas sociales		(12.469)
8. <b>Ustiapeneko bestelako gastuak Otros gastos de explotación</b>		<b>(43.504)</b>
a) Kanpoko zerbitzuak Servicios exteriores		(42.870)
b) Tributuak Tributos		(634)
9. <b>Ibilgetuaren amortizazioa Amortización del inmovilizado</b>		<b>(37.160)</b>
<b>A.1) USTIAPENENKO EMAITZA (1+2+3+4+5+6+7+8+9+10+11+12+13+14+15) RESULTADO DE EXPLOTACIÓN (1+2+3+4+5+6+7+8+9+10+11+12+13+14+15)</b>		<b>(82.080)</b>
16. <b>Sarrera finantzarioak Ingresos financieros</b>		<b>65.705</b>
b) Balore negoziagarrien eta bestelako finantza-tresnen sarrerak De valores negociables y otros instrumentos financieros		65.705
b2) Hirugarren enpresetakoak De terceros		65.705
17. <b>Gastu finantzarioak Gastos financieros</b>		<b>(8.220)</b>
a) Taldeko enpresekiko eta elkartuekiko epe laburreko zorrenak Por deudas con empresas del grupo y asociadas		(8.220)
<b>A.2) EMAITZA FINANTZARIOA (16+17+18+19+20+21) RESULTADO FINANCIERO (16+17+18+19+20+21)</b>		<b>57.485</b>
<b>A.3) ZERGA AURREKO EMAITZA (A.1+A.2) RESULTADO ANTES DE IMPUESTOS (A.1+A.2)</b>		<b>(24.595)</b>
<b>A.4) EKITALDIKO EMAITZA (A.3+22) RESULTADO DEL EJERCICIO (A.3+22)</b>		<b>(24.595)</b>

Arratiako Industrialdea, S.A.

EFEKTIBO FLUXUEN EGOERA-ORRIA  
ESTADO DE FLUJOS DE EFECTIVO

Euro / Euros

DIRU-FLUXUEN EGOERA-ORRIA ESTADO DE FLUJOS DE EFECTIVO	30/06/2015
<b>A) USTIAPEN-JARDUERETAKO DIRU-FLUXUAK FLUJOS DE EFECTIVO DE LAS ACTIVIDADES DE EXPLOTACIÓN</b>	
1. Ekitaldiko zerga aurreko emaitza <i>Resultado del ejercicio antes de impuestos</i>	(24.595)
2. Emaitzaren doikuntzak <i>Ajustes del resultado</i>	(20.325)
a) Ibilgetuaren amortizazioa (+) <i>Amortización del inmovilizado (+)</i>	37.160
g) Sarrera finantzarioak (-) <i>Ingresos financieros (-)</i>	(65.705)
h) Gastu finantzarioak (+) <i>Gastos financieros (+)</i>	8.220
3. Kapital korrientearen aldaketak <i>Cambios en el capital corriente</i>	256.820
b) Zordunak eta kobratzeko bestelako kontuak (+/-) <i>Deudores y otras cuentas a cobrar(+/-)</i>	274.826
d) Hartzekodunak eta ordaintzeko bestelako kontuak (+/-) <i>Acreedores y otras cuentas a pagar (+/-)</i>	(18.006)
4. Ustiapen-jardueretako bestelako diru-fluxuak (+/-) <i>Otros flujos de efectivo de las actividades de explotación (+/-)</i>	191.673
a) Interesen ordainketa (-) <i>Pagos de intereses (-)</i>	(8.220)
c) Interes-kobrantzak (+) <i>Cobros de intereses (+)</i>	65.705
d) Mozkinen gaineko zergen kobrantzak (ordainketak) (+/-) <i>Cobros (pagos) por impuestos sobre beneficios (+/-)</i>	134.188
5. Ustiapen-jardueretako diru-fluxuak (+/--1+/-2+/-3+/-4) <i>Flujos de efectivo de las actividades de explotación (+/--1+/-2+/-3+/-4)</i>	403.573
<b>B) INBERTSIO-JARDUERETAKO DIRU-FLUXUAK (+/-) FLUJOS DE EFECTIVO DE LAS ACTIVIDADES DE INVERSIÓN (+/-)</b>	
6. Inbertsioen ordainketak (-) <i>Pagos por inversión (-)</i>	(2.420)
b) Ibilgetu ukiezina <i>Inmovilizado intangible</i>	(1.437)
c) Ibilgetu materiala <i>Inmovilizado material</i>	(983)
8. Inbertsio-jardueretako diru-fluxuak (7-6) <i>Flujos de efectivo de las actividades de inversión (7-6)</i>	(2.420)
<b>C) FINANTZAKETA-JARDUERETAKO DIRU-FLUXUAK FLUJOS DE EFECTIVO DE LAS ACTIVIDADES DE FINANCIACIÓN</b>	
10. Pasibo finantzarioko tresnen kobrantzak eta ordainketak <i>Cobros y pagos por instrumentos de pasivo financiero</i>	(403.746)
a) Jaulkipena <i>Emisión</i>	2.649
5 Bestelako zorrak (+) <i>Otras deudas (+)</i>	2.649
b) Itzulketak eta amortizazioak <i>Devolución y amortización de</i>	(406.395)
3. Taldeko enpresekin eta elkartuekin zorrak (-) <i>Deudas con empresas del grupo y asociadas (-)</i>	(401.422)

Euro / Euros

<b>DIRU-FLUXUEN EGOERA-ORRIA</b> <b>ESTADO DE FLUJOS DE EFECTIVO</b>		<b>30/06/2015</b>
5.	Bestelako zorrak (-) <i>Otras deudas (-)</i>	(4.973)
12.	<b>Finantzaketa-jardueretako diru-fluxuak (+/-9+/-10-11)</b> <b><i>Flujos de efectivo de las actividades de financiación (+/-9+/-10-11)</i></b>	<b>(403.746)</b>
D)	<b>KANBIO-TASEN ALDAKETEN ERAGINA</b> <b><i>EFFECTO DE LAS VARIACIONES DE LOS TIPOS DE CAMBIO</i></b>	-----
E)	<b>ESKUDIRUAREN EDO BALIOKIDEEN GEHIKUNTZA/GUTXITZE GARBIA (+/-5+/-8+/-12+/-D)</b> <b><i>AUMENTO/DISMINUCIÓN NETA DEL EFECTIVO O EQUIVALENTES (+/-5+/-8+/-12+/-D)</i></b>	<b>(2.593)</b>

Arratiako Industrialdea, S.A.

EGINDAKOAREN KAPITAL AURREKONTUA  
PRESUPUESTO DE CAPITAL REALIZADO

Euro / Euros

INBERTSIOAK INVERSIONES	AURREKONTUA PRESUPUESTO	EGINDAKOA REALIZADO	ALDEA DIFERENCIA	%
<b>II. INBERTSIO UKIEZIN, MATERIAL, ONDASUN HIGIEZIN ETA BESTE BATZUEN GEHIKUNTZA AUMENTO DE INVERSIONES INTANGIBLES, MATERIALES, INMOBILIARIAS Y OTRAS</b>	----	2.420	(2.420)	***
1. IBILGETU UKIEZINA INMOVILIZADO INTANGIBLE	----	1.437	(1.437)	***
2. IBILGETU MATERIALA INMOVILIZADO MATERIAL	----	983	(983)	***
<b>IV. PASIBO FINANTZARIOKO TRESNEN GUTXITZEA (ITZULKETA ETA AMORTIZAZIOA) DISMINUCIÓN DE INSTRUMENTOS PASIVO FINANCIERO (DEVOLUCIÓN Y AMORTIZACIÓN)</b>	660.601	406.395	254.206	62
3. TALDEKO ENPRESEKIKO ETA ELKARTUEKIKO ZORRAK DEUDAS CON EMPRESAS DEL GRUPO Y ASOCIADAS	660.601	401.422	259.179	61
4. BESTELAKO ZORRAK OTRAS DEUDAS	----	4.973	(4.973)	***
<b>INBERTSIOAK GUZTIRA TOTAL INVERSIONES</b>	<b>660.601</b>	<b>408.815</b>	<b>251.786</b>	<b>62</b>

Euro / Euros

FINANTZAKETA FINANCIACION	AURREKONTUA PRESUPUESTO	EGINDAKOA REALIZADO	ALDEA DIFERENCIA	%
<b>I. USTIAPEN-JARDUERETAKO DIRU-FLUXU POSITIBOAK FLUJOS POSITIVOS DE EFECTIVO DE LAS ACTIVIDADES DE EXPLOTACIÓN</b>	44.144	403.573	(359.429)	(914)
<b>V. PASIBO FINANTZARIOKO TRESNEN GEHIKUNTZA AUMENTO DE INSTRUMENTOS DE PASIVO FINANCIERO</b>	----	2.649	(2.649)	***
4. BESTELAKO ZORRAK OTRAS DEUDAS	----	2.649	(2.649)	***
<b>VII. ESKUDIRUAREN EDO BALIOKIDEEN GUTXITZE GARBIA DISMINUCIÓN NETA DEL EFECTIVO O EQUIVALENTES</b>	616.457	2.593	613.864	0
<b>FINANTZAKETA GUZTIRA TOTAL FINANCIACIÓN</b>	<b>660.601</b>	<b>408.815</b>	<b>251.786</b>	<b>62</b>

## Arratiako Industrialdea, S.A.

EGINDAKOAREN USTIAPEN AURREKONTUA  
PRESUPUESTO DE EXPLOTACION REALIZADO

Euro / Euros

GASTUAK GASTOS	AURREKONTUA PRESUPUESTO	EGINDAKOA REALIZADO	ALDEA DIFERENCIA	%
<b>I. PERTSONAL-GASTUAK GASTOS DE PERSONAL</b>	<b>135.813</b>	<b>60.382</b>	<b>75.431</b>	<b>44</b>
1. SOLDATAK, LANSARIAK ETA ANTZEKOAK SUELDOS, SALARIOS Y ASIMILADOS	110.293	47.913	62.380	43
2. KARGA SOZIALAK ETA BESTE BATZUK CARGAS SOCIALES Y OTROS	25.520	12.469	13.051	49
<b>II. FUNTZIONAMENDU-GASTUAK GASTOS DE FUNCIONAMIENTO</b>	<b>62.567</b>	<b>43.504</b>	<b>19.063</b>	<b>70</b>
2. KANPOKO ZERBITZUAK SERVICIOS EXTERIORES	56.920	42.870	14.050	75
3. TRIBUTUAK TRIBUTOS	5.647	634	5.013	11
<b>III. GASTU FINANTZARIOAK GASTOS FINANCIEROS</b>	<b>12.600</b>	<b>8.220</b>	<b>4.380</b>	<b>65</b>
1. TALDEKO ENPRESEKIKO ETA ELKARTUEKIKO ZORRENAK POR DEUDAS CON EMPRESAS DEL GRUPO Y ASOCIADAS	12.600	8.220	4.380	65
<b>VI. USTIAPEN-JARDUERETAKO DIRU-FLUXU POSITIBOAK FLUJOS POSITIVOS DE EFECTIVO DE LAS ACTIVIDADES DE EXPLOTACIÓN</b>	<b>44.144</b>	<b>403.573</b>	<b>(359.429)</b>	<b>914</b>
<b>GASTUAK GUZTIRA TOTAL GASTOS</b>	<b>255.124</b>	<b>515.679</b>	<b>(260.555)</b>	<b>202</b>

Euro / Euros

DIRU-SARRERAK INGRESOS	AURREKONTUA PRESUPUESTO	EGINDAKOA REALIZADO	ALDEA DIFERENCIA	%
<b>I. NEGOZIO-ZIFRAREN ZENBATEKO GARBIA IMPORTE NETO DE LA CIFRA DE NEGOCIOS</b>	<b>43.480</b>	<b>24.151</b>	<b>19.329</b>	<b>56</b>
2. ZERBITZU-EMATEAK PRESTACIONES DE SERVICIOS	43.480	24.151	19.329	56
<b>II. USTIAPENENKO BESTELAKO DIRU-SARRERAK OTROS INGRESOS DE EXPLOTACIÓN</b>	<b>57.542</b>	<b>34.815</b>	<b>22.727</b>	<b>61</b>
<b>V. SARRERA FINANTZARIOAK INGRESOS FINANCIEROS</b>	<b>154.102</b>	<b>65.705</b>	<b>88.397</b>	<b>43</b>
2. BALORE NEGOZIAGARRI ETA BESTELAKO FINANTZA-TRESNENAK DE VALORES NEGOCIABLES Y OTROS INSTRUMENTOS FINANCIEROS	154.102	65.705	88.397	43
<b>VI. ORDAINTEKO KONTUEN GEHIKETA ETA KOBRATZEKO KONTUEN GUTXITZE GARBIAK AUMENTO CUENTAS A PAGAR Y DISMINUCIÓN CUENTAS A COBRAR NETOS</b>	<b>----</b>	<b>391.008</b>	<b>(391.008)</b>	<b>***</b>
<b>DIRU-SARRERAK GUZTIRA TOTAL INGRESOS</b>	<b>255.124</b>	<b>515.679</b>	<b>(260.555)</b>	<b>202</b>







Bidasoa Oarsoko Industrialdea, S.A.

EGOERA BALANTZEA  
BALANCE DE SITUACION

Euro / Euros

AKTIBOA ACTIVO	30/06/2015	ONDARE GARBIA ETA PASIBOA PATRIMONIO NETO Y PASIVO	30/06/2015
<b>A) AKTIBO EZ-KORRIENTEA ACTIVO NO CORRIENTE</b>	<b>17.592.178</b>	<b>A) ONDARE GARBIA PATRIMONIO NETO</b>	<b>32.947.154</b>
II. Ibilgetu materiala <i>Inmovilizado material</i>	64.773	<b>A-1) Fondo propioak Fondos propios</b>	<b>27.897.498</b>
1. Lurrak eta eraikuntzak <i>Terrenos y construcciones</i>	56.757	I. Kapitala <i>Capital</i>	15.529.840
2. Instalazio teknikoak eta bestelako ibilgetu materiala <i>Instalaciones técnicas y otro inmovilizado material</i>	8.016	1. Kapital eskrituratu <i>Capital escriturado</i>	15.529.840
III. Ondasun higiezinak inbertsioak <i>Inversiones inmobiliarias</i>	17.388.675	II. Jaulkipen-prima <i>Prima de emisión</i>	4.338.584
1. Lurrak <i>Terrenos</i>	916.250	III. Erreserbak <i>Reservas</i>	9.300.005
2. Eraikuntzak <i>Construcciones</i>	16.472.425	1. Lege- eta estatutu-erreserbak <i>Legal y estatutarias</i>	876.164
V. Epe luzeko finantza inbertsioak <i>Inversiones financieras a largo plazo</i>	6.392	2. Bestelako erreserbak <i>Otras reservas</i>	8.423.841
5. Bestelako aktibo finantzarioak <i>Otros activos financieros</i>	6.392	V. Aurreko ekitaldietako emaitzak <i>Resultados de ejercicios anteriores</i>	(1.172.551)
VI. Zerga geroratuaren aktiboak <i>Activos por impuesto diferido</i>	132.338	2. (Aurreko ekitaldietako emaitza negatiboak) <i>(Resultados negativos de ejercicios anteriores)</i>	(1.172.551)
<b>B) AKTIBO KORRIENTEA ACTIVO CORRIENTE</b>	<b>27.667.429</b>	VII. Ekitaldiko emaitza <i>Resultado del ejercicio</i>	(98.380)
II. Izakinak <i>Existencias</i>	8.166.580	<b>A-3) Jasotako diru-laguntzak, dohaintzak eta legatuak Subvenciones, donaciones y legados recibidos</b>	<b>5.049.656</b>
1. Merkataritzakoak <i>Comerciales</i>	2.653.111	<b>B) PASIBO EZ-KORRIENTEA PASIVO NO CORRIENTE</b>	<b>11.943.837</b>
4. Produktu bukatuak <i>Productos terminados</i>	5.513.469	II. Epe luzeko zorrak <i>Deudas a largo plazo</i>	239.532
III. Merkataritza zordunak eta kobratzeko bestelako kontuak <i>Deudores comerciales y otras cuentas a cobrar</i>	8.891.084	5. Bestelako pasibo finantzarioak <i>Otros pasivos financieros</i>	239.532
1. Bezeroak, salmentengatik eta zerbitzu-emeategatik <i>Clientes por ventas y prestaciones de servicios</i>	8.429.890	III. Taldeko enprekin eta elkartuekin epe luzeko zorrak <i>Deudas con empresas del grupo y asociadas a largo plazo</i>	9.388.913
2. Bezeroak, taldeko enpresak eta elkartuak <i>Ciientes, empresas del grupo y asociadas</i>	24.190	IV. Zerga geroratuaren pasiboak <i>Pasivos por impuesto diferido</i>	2.315.392
3. Hainbat zordun <i>Deudores varios</i>	887	<b>C) PASIBO KORRIENTEA PASIVO CORRIENTE</b>	<b>368.616</b>
5. Zerga korrientearen aktiboak <i>Activos por impuesto corriente</i>	298.865	III. Epe laburreko zorrak <i>Deudas a corto plazo</i>	2.387
6. Administrazio Publikoekin bestelako hartzeak <i>Otros créditos con las Administraciones Públicas</i>	137.252	5. Bestelako pasibo finantzarioak <i>Otros pasivos financieros</i>	2.387
IV. Taldeko enpresetan eta elkartuetan epe laburreko inbertsioak <i>Inversiones empresas del grupo y asociadas a corto plazo</i>	10.366.186	V. Merkataritza hartzekodunak eta ordaintzeko bestelako kontuak <i>Acreedores comerciales y otras cuentas a pagar</i>	366.229
2. Enpresei emandako kredituak <i>Créditos a empresas</i>	10.366.186	3. Hainbat hartzekodun <i>Acreedores varios</i>	48.896
V. Epe laburreko finantza-inbertsioak <i>Inversiones financieras a corto plazo</i>	500	6. Administrazio Publikoekin bestelako zorrak <i>Otras deudas con las Administraciones Públicas</i>	227.300
5. Bestelako aktibo finantzarioak <i>Otros activos financieros</i>	500	7. Bezeroek emandako aurrerakinak <i>Anticipos de clientes</i>	90.033
VI. Epe laburreko aldizkapenak <i>Periodificaciones a corto plazo</i>	79		
VII. Diruzaintza eta bestelako aktibo likido baliokideak <i>Efectivo y otros activos líquidos equivalentes</i>	243.000		
1. Diruzaintza <i>Tesorería</i>	243.000		
<b>AKTIBOA GUZTIRA (A+B) TOTAL ACTIVO (A+B)</b>	<b>45.259.607</b>	<b>ONDARE GARBIA ETA PASIBOA GUZTIRA (A+B+C) TOTAL PATRIMONIO NETO Y PASIVO (A+B+C)</b>	<b>45.259.607</b>

## Bidasoa Oarsoko Industrialdea, S.A.

GALDU-IRABAZIEN KONTUA  
CUENTA DE PERDIDAS Y GANANCIAS

Euro / Euros

GALDU-IRABAZIEN KONTUA CUENTA DE PERDIDAS Y GANANCIAS		30/06/2015
<b>A) ERAGIKETA JARRAITUAK</b> <b>OPERACIONES CONTINUADAS</b>		
1. <b>Negoio-zifraren zenbateko garbia</b> <i>Importe neto de la cifra de negocios</i>		<b>977.499</b>
a) Salmentak <i>Ventas</i>		664.686
b) Zerbitzu-emateak <i>Prestaciones de servicios</i>		312.813
2. <b>Produktu bukatuen eta ekoizpen-bidean diren produktuen izakinen aldaketa</b> <i>Variación de existencias de productos terminados y en curso de fabricación</i>		<b>(605.574)</b>
6. <b>Ustiapeneko bestelako sarrerak</b> <i>Otros ingresos de explotación</i>		<b>130.633</b>
a) Sarrera osagarriak eta kudeaketa arrunteko beste batzuk <i>Ingresos accesorios y otros de gestión corriente</i>		130.633
7. <b>Pertsonal-gastuak</b> <i>Gastos de personal</i>		<b>(141.891)</b>
a) Soldatak, lansariak eta antzekoak <i>Sueldos, salarios y asimilados</i>		(113.866)
b) Karga sozialak <i>Cargas sociales</i>		(28.025)
8. <b>Ustiapeneko bestelako gastuak</b> <i>Otros gastos de explotación</i>		<b>(280.287)</b>
a) Kanpoko zerbitzuak <i>Servicios exteriores</i>		(153.267)
b) Tributuak <i>Tributos</i>		(127.020)
9. <b>Ibilgetuaren amortizazioa</b> <i>Amortización del inmovilizado</i>		<b>(319.826)</b>
<b>A.1) USTIAPENKO EMAITZA (1+2+3+4+5+6+7+8+9+10+11+12+13+14+15)</b> <b>RESULTADO DE EXPLOTACIÓN (1+2+3+4+5+6+7+8+9+10+11+12+13+14+15)</b>		<b>(239.446)</b>
16. <b>Sarrera finantzarioak</b> <i>Ingresos financieros</i>		<b>141.392</b>
b) Balore negoziagarrien eta bestelako finantza-tresnen sarrerak <i>De valores negociables y otros instrumentos financieros</i>		141.392
b2) Hirugarren enpresetakoak <i>De terceros</i>		141.392
17. <b>Gastu finantzarioak</b> <i>Gastos financieros</i>		<b>(326)</b>
b) Hirugarrenetikiko zorrenak <i>Por deudas con terceros</i>		(326)
<b>A.2) EMAITZA FINANTZARIOA (16+17+18+19+20+21)</b> <b>RESULTADO FINANCIERO (16+17+18+19+20+21)</b>		<b>141.066</b>
<b>A.3) ZERGA AURREKO EMAITZA (A.1+A.2)</b> <b>RESULTADO ANTES DE IMPUESTOS (A.1+A.2)</b>		<b>(98.380)</b>
<b>A.4) EKITALDIKO EMAITZA (A.3+22)</b> <b>RESULTADO DEL EJERCICIO (A.3+22)</b>		<b>(98.380)</b>

Bidasoa Oarsoko Industrialdea, S.A.

EFEKTIBO FLUXUEN EGOERA-ORRIA  
ESTADO DE FLUJOS DE EFECTIVO

Euro / Euros

DIRU-FLUXUEN EGOERA-ORRIA ESTADO DE FLUJOS DE EFECTIVO	30/06/2015
<b>A) USTIAPEN-JARDUERETAKO DIRU-FLUXUAK FLUJOS DE EFECTIVO DE LAS ACTIVIDADES DE EXPLOTACIÓN</b>	
1. Ekitaldiko zerga aurreko emaitza <i>Resultado del ejercicio antes de impuestos</i>	(98.380)
2. Emaitzaren doikuntzak <i>Ajustes del resultado</i>	178.760
a) Ibilgetuaren amortizazioa (+) <i>Amortización del inmovilizado (+)</i>	319.826
g) Sarrera finantzarioak (-) <i>Ingresos financieros (-)</i>	(141.392)
h) Gastu finantzarioak (+) <i>Gastos financieros (+)</i>	326
3. Kapital korrientearen aldaketak <i>Cambios en el capital corriente</i>	138.475
a) Izakinak (+/-) <i>Existencias (+/-)</i>	391.047
b) Zordunak eta kobratzeko bestelako kontuak (+/-) <i>Deudores y otras cuentas a cobrar(+/-)</i>	(197.792)
c) Bestelako aktibo korrienteak (+/-) <i>Otros activos corrientes (+/-)</i>	1.687
d) Hartzekodunak eta ordaintzeko bestelako kontuak (+/-) <i>Acreedores y otras cuentas a pagar (+/-)</i>	(56.467)
4. Ustiapen-jardueretako bestelako diru-fluxuak (+/-) <i>Otros flujos de efectivo de las actividades de explotación (+/-)</i>	275.442
a) Interesen ordainketa (-) <i>Pagos de intereses (-)</i>	(326)
c) Interes-kobrantzak (+) <i>Cobros de intereses (+)</i>	141.392
d) Mozkinen gaineko zergen kobrantzak (ordainketak) (+/-) <i>Cobros (pagos) por impuestos sobre beneficios (+/-)</i>	134.376
5. Ustiapen-jardueretako diru-fluxuak (+/-1+/-2+/-3+/-4) <i>Flujos de efectivo de las actividades de explotación (+/-1+/-2+/-3+/-4)</i>	494.297
<b>B) INBERTSIO-JARDUERETAKO DIRU-FLUXUAK (+/-) FLUJOS DE EFECTIVO DE LAS ACTIVIDADES DE INVERSIÓN (+/-)</b>	
6. Inbertsioen ordainketak (-) <i>Pagos por inversión (-)</i>	(504.758)
a) Taldeko enpresak eta elkartuak <i>Empresas del grupo y asociadas</i>	(504.758)
8. Inbertsio-jardueretako diru-fluxuak (7-6) <i>Flujos de efectivo de las actividades de inversión (7-6)</i>	(504.758)
<b>C) FINANTZAKETA-JARDUERETAKO DIRU-FLUXUAK FLUJOS DE EFECTIVO DE LAS ACTIVIDADES DE FINANCIACIÓN</b>	
10. Pasibo finantzarioko tresnen kobrantzak eta ordainketak <i>Cobros y pagos por instrumentos de pasivo financiero</i>	11.458
a) Jaulkipena <i>Emisión</i>	15.740
5 Bestelako zorrak (+) <i>Otras deudas (+)</i>	15.740
b) Itzulketak eta amortizazioak <i>Devolución y amortización de</i>	(4.282)

Euro / Euros

<b>DIRU-FLUXUEN EGOERA-ORRIA</b> <b>ESTADO DE FLUJOS DE EFECTIVO</b>		<b>30/06/2015</b>
5.	Bestelako zorrak (-) <i>Otras deudas (-)</i>	(4.282)
12.	<b>Finantzaketa-jardueretako diru-fluxuak (+/-9+/-10-11)</b> <i>Flujos de efectivo de las actividades de financiación (+/-9+/-10-11)</i>	<b>11.458</b>
D)	<b>KANBIO-TASEN ALDAKETEN ERAGINA</b> <i>EFFECTO DE LAS VARIACIONES DE LOS TIPOS DE CAMBIO</i>	-----
E)	<b>ESKUDIRUAREN EDO BALIOKIDEEN GEHIKUNTZA/GUTXITZE GARBIA (+/-5+/-8+/-12+/-D)</b> <i>AUMENTO/DISMINUCIÓN NETA DEL EFECTIVO O EQUIVALENTES (+/-5+/-8+/-12+/-D)</i>	<b>997</b>

## Bidasoa Oarsoko Industrialdea, S.A.

EGINDAKOAREN KAPITAL AURREKONTUA  
PRESUPUESTO DE CAPITAL REALIZADO

Euro / Euros

INBERTSIOAK INVERSIONES	AURREKONTUA PRESUPUESTO	EGINDAKOA REALIZADO	ALDEA DIFERENCIA	%
<b>III. FINANTZA-INBERTSIOEN GEHIKUNTZA ETA ONDARE-TRESNEN GUTXITZEA AUMENTO DE INVERSIONES FINANCIERAS Y DISMINUCIÓN DE INSTRUMENTOS PATRIMONIO</b>	<b>1.180.000</b>	<b>504.758</b>	<b>675.242</b>	<b>43</b>
1. FINANTZA-INBERTSIOAK TALDEKO ENPRESETAN ETA ELKARTUETAN INVERSIONES FINANCIERAS EN EMPRESAS DEL GRUPO Y ASOCIADAS	1.180.000	504.758	675.242	43
<b>IV. PASIBO FINANTZARIOKO TRESNEN GUTXITZEA (ITZULKETA ETA AMORTIZAZIOA) DISMINUCIÓN DE INSTRUMENTOS PASIVO FINANCIERO (DEVOLUCIÓN Y AMORTIZACIÓN)</b>	<b>106.618</b>	<b>4.282</b>	<b>102.336</b>	<b>4</b>
3. TALDEKO ENPRESEKIKO ETA ELKARTUEKIKO ZORRAK DEUDAS CON EMPRESAS DEL GRUPO Y ASOCIADAS	106.618	-----	106.618	0
4. BESTELAKO ZORRAK OTRAS DEUDAS	-----	4.282	(4.282)	***
<b>VI. ESKUDIRUAREN EDO BALIOKIDEEN GEHIKUNTZA GARBIA AUMENTO NETO DEL EFECTIVO O EQUIVALENTES</b>	<b>1.556.491</b>	<b>997</b>	<b>1.555.494</b>	<b>0</b>
<b>INBERTSIOAK GUZTIRA TOTAL INVERSIONES</b>	<b>2.843.109</b>	<b>510.037</b>	<b>2.333.072</b>	<b>18</b>

Euro / Euros

FINANTZAKETA FINANCIACION	AURREKONTUA PRESUPUESTO	EGINDAKOA REALIZADO	ALDEA DIFERENCIA	%
<b>I. USTIAPEN-JARDUERETAKO DIRU-FLUXU POSITIBOAK FLUJOS POSITIVOS DE EFECTIVO DE LAS ACTIVIDADES DE EXPLOTACIÓN</b>	<b>2.806.266</b>	<b>494.297</b>	<b>2.311.969</b>	<b>(18)</b>
<b>V. PASIBO FINANTZARIOKO TRESNEN GEHIKUNTZA AUMENTO DE INSTRUMENTOS DE PASIVO FINANCIERO</b>	<b>36.843</b>	<b>15.740</b>	<b>21.103</b>	<b>43</b>
4. BESTELAKO ZORRAK OTRAS DEUDAS	36.843	15.740	21.103	43
<b>FINANTZAKETA GUZTIRA TOTAL FINANCIACIÓN</b>	<b>2.843.109</b>	<b>510.037</b>	<b>2.333.072</b>	<b>18</b>

## Bidasoa Oarsoko Industrialdea, S.A.

EGINDAKOAREN USTIAPEN AURREKONTUA  
PRESUPUESTO DE EXPLOTACION REALIZADO

Euro / Euros

GASTUAK GASTOS	AURREKONTUA PRESUPUESTO	EGINDAKOA REALIZADO	ALDEA DIFERENCIA	%
<b>I. PERTSONAL-GASTUAK GASTOS DE PERSONAL</b>	<b>278.930</b>	<b>141.891</b>	<b>137.039</b>	<b>51</b>
1. SOLDATAK, LANSARIAK ETA ANTZEKOAK SUELDOS, SALARIOS Y ASIMILADOS	227.102	113.866	113.236	50
2. KARGA SOZIALAK ETA BESTE BATZUK CARGAS SOCIALES Y OTROS	51.828	28.025	23.803	54
<b>II. FUNTZIONAMENDU-GASTUAK GASTOS DE FUNCIONAMIENTO</b>	<b>363.067</b>	<b>494.814</b>	<b>(131.747)</b>	<b>136</b>
1. HORNIKUNTZAK APROVISIONAMIENTOS	----	214.527	(214.527)	***
2. KANPOKO ZERBITZUAK SERVICIOS EXTERIORES	217.550	153.267	64.283	70
3. TRIBUTUAK TRIBUTOS	145.517	127.020	18.497	87
<b>III. GASTU FINANTZARIOAK GASTOS FINANCIEROS</b>	<b>670</b>	<b>326</b>	<b>344</b>	<b>49</b>
2. HIRUGARRENEKIKO ZORRENAK POR DEUDAS CON TERCEROS	670	326	344	49
<b>V. KOBRATZEKO KONTUEN GEHIKETA ETA ORDAINTZEKO KONTUEN GUTXITZE GARBIAK AUMENTO CUENTAS A COBRAR Y DISMINUCIÓN CUENTAS A PAGAR NETOS</b>	<b>----</b>	<b>118.196</b>	<b>(118.196)</b>	<b>***</b>
<b>VI. USTIAPEN-JARDUERETAKO DIRU-FLUXU POSITIBOAK FLUJOS POSITIVOS DE EFECTIVO DE LAS ACTIVIDADES DE EXPLOTACIÓN</b>	<b>2.806.266</b>	<b>494.297</b>	<b>2.311.969</b>	<b>18</b>
<b>GASTUAK GUZTIRA TOTAL GASTOS</b>	<b>3.448.933</b>	<b>1.249.524</b>	<b>2.199.409</b>	<b>36</b>

Euro / Euros

DIRU-SARRERAK INGRESOS	AURREKONTUA PRESUPUESTO	EGINDAKOA REALIZADO	ALDEA DIFERENCIA	%
<b>I. NEGOZIO-ZIFRAREN ZENBATEKO GARBIA IMPORTE NETO DE LA CIFRA DE NEGOCIOS</b>	<b>2.968.221</b>	<b>977.499</b>	<b>1.990.722</b>	<b>33</b>
1. SALMENTAK VENTAS	2.430.063	664.686	1.765.377	27
2. ZERBITZU-EMATEAK PRESTACIONES DE SERVICIOS	538.158	312.813	225.345	58
<b>II. USTIAPENENKO BESTELAKO DIRU-SARRERAK OTROS INGRESOS DE EXPLOTACIÓN</b>	<b>38.778</b>	<b>130.633</b>	<b>(91.855)</b>	<b>337</b>
<b>V. SARRERA FINANTZARIOAK INGRESOS FINANCIEROS</b>	<b>441.934</b>	<b>141.392</b>	<b>300.542</b>	<b>32</b>
2. BALORE NEGOZIAGARRI ETA BESTELAKO FINANTZA-TRESNENAK DE VALORES NEGOCIABLES Y OTROS INSTRUMENTOS FINANCIEROS	441.934	141.392	300.542	32
<b>DIRU-SARRERAK GUZTIRA TOTAL INGRESOS</b>	<b>3.448.933</b>	<b>1.249.524</b>	<b>2.199.409</b>	<b>36</b>



**Bizkaia Sortaldeko Industrialdea, S.A.**







Bizkaia Sortaldeko Industrialdea, S.A.

EGOERA BALANTZEA  
BALANCE DE SITUACION

Euro / Euros

AKTIBOA ACTIVO	30/06/2015	ONDARE GARBIA ETA PASIBOA PATRIMONIO NETO Y PASIVO	30/06/2015
<b>A) AKTIBO EZ-KORRIENTEA ACTIVO NO CORRIENTE</b>	<b>993.444</b>	<b>A) ONDARE GARBIA PATRIMONIO NETO</b>	<b>6.816.450</b>
II. Ibilgetu materiala <i>Inmovilizado material</i>	64.715	<b>A-1) Fondo propioak Fondos propios</b>	<b>6.816.450</b>
1. Lurrak eta eraikuntzak <i>Terrenos y construcciones</i>	31.962	I. Kapitala <i>Capital</i>	8.188.589
2. Instalazio teknikoak eta bestelako ibilgetu materiala <i>Instalaciones técnicas y otro inmovilizado material</i>	32.753	1. Kapital eskrituratu <i>Capital escriturado</i>	8.188.589
III. Ondasun higiezinak inbertsioak <i>Inversiones inmobiliarias</i>	888.312	III. Erreserbak <i>Reservas</i>	(181.534)
1. Lurrak <i>Terrenos</i>	370.597	1. Lege- eta estatutu-erreserbak <i>Legal y estatutarias</i>	20.873
2. Eraikuntzak <i>Construcciones</i>	517.715	2. Bestelako erreserbak <i>Otras reservas</i>	(202.407)
VI. Zerga geroratuaren aktiboak <i>Activos por impuesto diferido</i>	40.417	V. Aurreko ekitaldietako emaitzak <i>Resultados de ejercicios anteriores</i>	(1.122.224)
<b>B) AKTIBO KORRIENTEA ACTIVO CORRIENTE</b>	<b>12.986.384</b>	1. Gaineratitua <i>Remanente</i>	76.070
II. Izakinak <i>Existencias</i>	5.063.772	2. (Aurreko ekitaldietako emaitza negatiboak) <i>(Resultados negativos de ejercicios anteriores)</i>	(1.198.294)
1. Merkataritzakoak <i>Comerciales</i>	826.300	VII. Ekitaldiko emaitza <i>Resultado del ejercicio</i>	(68.381)
2. Lehengaiak eta bestelako hornikuntzak <i>Materias primas y otros aprovisionamientos</i>	140.754	<b>B) PASIBO EZ-KORRIENTEA PASIVO NO CORRIENTE</b>	<b>6.771.952</b>
3. Ekoizpen-bidean diren produktuak <i>Productos en curso</i>	456.193	II. Epe luzeko zorrak <i>Deudas a largo plazo</i>	198.237
4. Produktu bukatuak <i>Productos terminados</i>	3.640.497	5. Bestelako pasibo finantzarioak <i>Otros pasivos financieros</i>	198.237
6. Hornitzaileei emandako aurrerakinak <i>Anticipos a proveedores</i>	28	III. Taldeko enprekin eta elkartuekin epe luzeko zorrak <i>Deudas con empresas del grupo y asociadas a largo plazo</i>	6.573.715
III. Merkataritza zordunak eta kobratzeko bestelako kontuak <i>Deudores comerciales y otras cuentas a cobrar</i>	7.699.024	<b>C) PASIBO KORRIENTEA PASIVO CORRIENTE</b>	<b>391.426</b>
1. Bezeroak, salmentengatik eta zerbitzu-emateengatik <i>Clientes por ventas y prestaciones de servicios</i>	7.386.433	III. Epe laburreko zorrak <i>Deudas a corto plazo</i>	33.589
3. Hainbat zordun <i>Deudores varios</i>	2.078	5. Bestelako pasibo finantzarioak <i>Otros pasivos financieros</i>	33.589
5. Zerga korrientearen aktiboak <i>Activos por impuesto corriente</i>	207.122	IV. Taldeko enprekin eta elkartuekin epe laburreko zorrak <i>Deudas con empresas del grupo y asociadas a corto plazo</i>	192.395
6. Administrazio Publikoekin bestelako hartzeak <i>Otros créditos con las Administraciones Públicas</i>	103.391	V. Merkataritza hartzekodunak eta ordaintzeko bestelako kontuak <i>Acreedores comerciales y otras cuentas a pagar</i>	165.442
VI. Epe laburreko aldizkapenak <i>Periodificaciones a corto plazo</i>	69.852	1. Hornitzaileak <i>Proveedores</i>	218
VII. Diruzaintza eta bestelako aktibo likido baliokideak <i>Efectivo y otros activos líquidos equivalentes</i>	153.736	3. Hainbat hartzekodun <i>Acreedores varios</i>	80.280
1. Diruzaintza <i>Tesorería</i>	153.736	6. Administrazio Publikoekin bestelako zorrak <i>Otras deudas con las Administraciones Públicas</i>	84.944
<b>AKTIBOA GUZTIRA (A+B) TOTAL ACTIVO (A+B)</b>	<b>13.979.828</b>	<b>ONDARE GARBIA ETA PASIBOA GUZTIRA (A+B+C) TOTAL PATRIMONIO NETO Y PASIVO (A+B+C)</b>	<b>13.979.828</b>

## Bizkaia Sortaldeko Industrialdea, S.A.

GALDU-IRABAZIEN KONTUA  
CUENTA DE PERDIDAS Y GANANCIAS

Euro / Euros

GALDU-IRABAZIEN KONTUA CUENTA DE PERDIDAS Y GANANCIAS		30/06/2015
<b>A) ERAGIKETA JARRAITUAK</b> <b>OPERACIONES CONTINUADAS</b>		
1. <b>Negoio-zifraren zenbateko garbia</b> <i>Importe neto de la cifra de negocios</i>		<b>37.596</b>
b) Zerbitzu-emateak <i>Prestaciones de servicios</i>		37.596
6. <b>Ustiapeneko bestelako sarrerak</b> <i>Otros ingresos de explotación</i>		<b>247.507</b>
a) Sarrera osagarriak eta kudeaketa arrunteko beste batzuk <i>Ingresos accesorios y otros de gestión corriente</i>		247.507
7. <b>Pertsonal-gastuak</b> <i>Gastos de personal</i>		<b>(89.210)</b>
a) Soldatak, lansariak eta antzekoak <i>Sueldos, salarios y asimilados</i>		(70.834)
b) Karga sozialak <i>Cargas sociales</i>		(18.376)
8. <b>Ustiapeneko bestelako gastuak</b> <i>Otros gastos de explotación</i>		<b>(249.353)</b>
a) Kanpoko zerbitzuak <i>Servicios exteriores</i>		(249.053)
b) Tributuak <i>Tributos</i>		(300)
9. <b>Ibilgetuaren amortizazioa</b> <i>Amortización del inmovilizado</i>		<b>(22.578)</b>
<b>A.1) USTIAPENENKO EMAITZA (1+2+3+4+5+6+7+8+9+10+11+12+13+14+15)</b> <b>RESULTADO DE EXPLOTACIÓN (1+2+3+4+5+6+7+8+9+10+11+12+13+14+15)</b>		<b>(76.038)</b>
16. <b>Sarrera finantzarioak</b> <i>Ingresos financieros</i>		<b>74.286</b>
b) Balore negoziagarrien eta bestelako finantza-tresnen sarrerak <i>De valores negociables y otros instrumentos financieros</i>		74.286
b2) Hirugarren enpresetakoak <i>De terceros</i>		74.286
17. <b>Gastu finantzarioak</b> <i>Gastos financieros</i>		<b>(66.629)</b>
a) Taldeko enpresekiko eta elkartuekiko epe laburreko zorrenak <i>Por deudas con empresas del grupo y asociadas</i>		(66.629)
<b>A.2) EMAITZA FINANTZARIOA (16+17+18+19+20+21)</b> <b>RESULTADO FINANCIERO (16+17+18+19+20+21)</b>		<b>7.657</b>
<b>A.3) ZERGA AURREKO EMAITZA (A.1+A.2)</b> <b>RESULTADO ANTES DE IMPUESTOS (A.1+A.2)</b>		<b>(68.381)</b>
<b>A.4) EKITALDIKO EMAITZA (A.3+22)</b> <b>RESULTADO DEL EJERCICIO (A.3+22)</b>		<b>(68.381)</b>

Bizkaia Sortaldeko Industrialdea, S.A.

EFEKTIBO FLUXUEN EGOERA-ORRIA  
ESTADO DE FLUJOS DE EFECTIVO

Euro / Euros

DIRU-FLUXUEN EGOERA-ORRIA ESTADO DE FLUJOS DE EFECTIVO	30/06/2015
<b>A) USTIAPEN-JARDUERETAKO DIRU-FLUXUAK FLUJOS DE EFECTIVO DE LAS ACTIVIDADES DE EXPLOTACIÓN</b>	
1. Ekitaldiko zerga aurreko emaitza <i>Resultado del ejercicio antes de impuestos</i>	(68.381)
2. Emaitzaren doikuntzak <i>Ajustes del resultado</i>	14.921
a) Ibilgetuaren amortizazioa (+) <i>Amortización del inmovilizado (+)</i>	22.578
g) Sarrera finantzarioak (-) <i>Ingresos financieros (-)</i>	(74.286)
h) Gastu finantzarioak (+) <i>Gastos financieros (+)</i>	66.629
3. Kapital korrientearen aldaketak <i>Cambios en el capital corriente</i>	660.331
a) Izakinak (+/-) <i>Existencias (+/-)</i>	(156.450)
b) Zordunak eta kobratzeko bestelako kontuak (+/-) <i>Deudores y otras cuentas a cobrar(+/-)</i>	794.569
c) Bestelako aktibo korrienteak (+/-) <i>Otros activos corrientes (+/-)</i>	11.467
d) Hartzekodunak eta ordaintzeko bestelako kontuak (+/-) <i>Acreedores y otras cuentas a pagar (+/-)</i>	10.745
4. Ustiapen-jardueretako bestelako diru-fluxuak (+/-) <i>Otros flujos de efectivo de las actividades de explotación (+/-)</i>	108.874
a) Interesen ordainketa (-) <i>Pagos de intereses (-)</i>	(66.629)
c) Interes-kobrantzak (+) <i>Cobros de intereses (+)</i>	74.286
d) Mozkinen gaineko zergen kobrantzak (ordainketak) (+/-) <i>Cobros (pagos) por impuestos sobre beneficios (+/-)</i>	101.217
5. Ustiapen-jardueretako diru-fluxuak (+/--1+/-2+/-3+/-4) <i>Flujos de efectivo de las actividades de explotación (+/--1+/-2+/-3+/-4)</i>	715.745
<b>B) INBERTSIO-JARDUERETAKO DIRU-FLUXUAK (+/-) FLUJOS DE EFECTIVO DE LAS ACTIVIDADES DE INVERSIÓN (+/-)</b>	
6. Inbertsioen ordainketak (-) <i>Pagos por inversión (-)</i>	(1.732)
c) Ibilgetu materiala <i>Inmovilizado material</i>	(1.732)
7. Desinbertsioen kobrantzak (+) <i>Cobros por desinversiones (+)</i>	600
e) Bestelako aktibo finantzarioak <i>Otros activos financieros</i>	600
8. Inbertsio-jardueretako diru-fluxuak (7-6) <i>Flujos de efectivo de las actividades de inversión (7-6)</i>	(1.132)
<b>C) FINANTZAKETA-JARDUERETAKO DIRU-FLUXUAK FLUJOS DE EFECTIVO DE LAS ACTIVIDADES DE FINANCIACIÓN</b>	
10. Pasibo finantzarioko tresnen kobrantzak eta ordainketak <i>Cobros y pagos por instrumentos de pasivo financiero</i>	(698.147)
b) lizulketak eta amortizazioak <i>Devolución y amortización de</i>	(698.147)

Euro / Euros

<b>DIRU-FLUXUEN EGOERA-ORRIA</b>		<b>30/06/2015</b>
<b>ESTADO DE FLUJOS DE EFECTIVO</b>		
3.	Taldeko enpresekin eta elkartuekin zorrak (-) <i>Deudas con empresas del grupo y asociadas (-)</i>	(681.697)
5.	Bestelako zorrak (-) <i>Otras deudas (-)</i>	(16.450)
<b>12.</b>	<b>Finantzaketa-jardueretako diru-fluxuak (+/-9+/-10-11)</b> <b><i>Flujos de efectivo de las actividades de financiación (+/-9+/-10-11)</i></b>	<b>(698.147)</b>
<b>D)</b>	<b>KANBIO-TASEN ALDAKETEN ERAGINA</b> <b><i>EFECTO DE LAS VARIACIONES DE LOS TIPOS DE CAMBIO</i></b>	-----
<b>E)</b>	<b>ESKUDIRUAREN EDO BALIOKIDEEN GEHIKUNTZA/GUTXITZE GARBIA (+/-5+/-8+/-12+/-D)</b> <b><i>AUMENTO/DISMINUCIÓN NETA DEL EFECTIVO O EQUIVALENTES (+/-5+/-8+/-12+/-D)</i></b>	<b>16.466</b>

## Bizkaia Sortaldeko Industrialdea, S.A.

EGINDAKOAREN KAPITAL AURREKONTUA  
PRESUPUESTO DE CAPITAL REALIZADO

Euro / Euros

INBERTSIOAK INVERSIONES	AURREKONTUA PRESUPUESTO	EGINDAKOA REALIZADO	ALDEA DIFERENCIA	%
<b>II. INBERTSIO UKIEZIN, MATERIAL, ONDASUN HIGIEZIN ETA BESTE BATZUEN GEHIKUNTZA AUMENTO DE INVERSIONES INTANGIBLES, MATERIALES, INMOBILIARIAS Y OTRAS</b>	30.000	1.732	28.268	6
2. IBILGETU MATERIALA INMOVILIZADO MATERIAL	30.000	1.732	28.268	6
<b>IV. PASIBO FINANTZARIOKO TRESNEN GUTXITZEA (ITZULKETA ETA AMORTIZAZIOA) DISMINUCIÓN DE INSTRUMENTOS PASIVO FINANCIERO (DEVOLUCIÓN Y AMORTIZACIÓN)</b>	1.000.000	698.147	301.853	70
3. TALDEKO ENPRESEKIKO ETA ELKARTUEKIKO ZORRAK DEUDAS CON EMPRESAS DEL GRUPO Y ASOCIADAS	1.000.000	681.697	318.303	68
4. BESTELAKO ZORRAK OTRAS DEUDAS	-----	16.450	(16.450)	***
<b>VI. ESKUDIRUAREN EDO BALIOKIDEEN GEHIKUNTZA GARBIA AUMENTO NETO DEL EFECTIVO O EQUIVALENTES</b>	538.524	16.466	522.058	3
<b>INBERTSIOAK GUZTIRA TOTAL INVERSIONES</b>	1.568.524	716.345	852.179	46

Euro / Euros

FINANTZAKETA FINANCIACION	AURREKONTUA PRESUPUESTO	EGINDAKOA REALIZADO	ALDEA DIFERENCIA	%
<b>I. USTIAPEN-JARDUERETAKO DIRU-FLUXU POSITIBOAK FLUJOS POSITIVOS DE EFECTIVO DE LAS ACTIVIDADES DE EXPLOTACIÓN</b>	1.536.961	715.745	821.216	(47)
<b>IV. ONDARE-TRESNEN GEHIKUNTZA ETA FINANTZA-INBERTSIOEN GUTXITZEA AUMENTO DE INSTRUMENTOS PATRIMONIO Y DISMINUCIÓN DE INVERSIONES FINANCIERAS</b>	600	600	-----	100
4. BESTELAKO FINANTZA-INBERTSIOAK OTRAS INVERSIONES FINANCIERAS	600	600	-----	100
<b>V. PASIBO FINANTZARIOKO TRESNEN GEHIKUNTZA AUMENTO DE INSTRUMENTOS DE PASIVO FINANCIERO</b>	30.963	-----	30.963	0
4. BESTELAKO ZORRAK OTRAS DEUDAS	30.963	-----	30.963	0
<b>FINANTZAKETA GUZTIRA TOTAL FINANCIACIÓN</b>	1.568.524	716.345	852.179	46

## Bizkaia Sortaldeko Industrialdea, S.A.

EGINDAKOAREN USTIAPEN AURREKONTUA  
PRESUPUESTO DE EXPLOTACION REALIZADO

Euro / Euros

GASTUAK GASTOS	AURREKONTUA PRESUPUESTO	EGINDAKOA REALIZADO	ALDEA DIFERENCIA	%
<b>I. PERTSONAL-GASTUAK GASTOS DE PERSONAL</b>	<b>176.882</b>	<b>89.210</b>	<b>87.672</b>	<b>50</b>
1. SOLDATAK, LANSARIAK ETA ANTZEKOAK SUELDOS, SALARIOS Y ASIMILADOS	139.445	70.834	68.611	51
2. KARGA SOZIALAK ETA BESTE BATZUK CARGAS SOCIALES Y OTROS	37.437	18.376	19.061	49
<b>II. FUNTZIONAMENDU-GASTUAK GASTOS DE FUNCIONAMIENTO</b>	<b>644.022</b>	<b>405.803</b>	<b>238.219</b>	<b>63</b>
1. HORNIKUNTZAK APROVISIONAMIENTOS	-----	156.450	(156.450)	***
2. KANPOKO ZERBITZUAK SERVICIOS EXTERIORES	595.022	249.053	345.969	42
3. TRIBUTUAK TRIBUTOS	49.000	300	48.700	1
<b>III. GASTU FINANTZARIOAK GASTOS FINANCIEROS</b>	<b>100.000</b>	<b>66.629</b>	<b>33.371</b>	<b>67</b>
1. TALDEKO ENPRESEKIKO ETA ELKARTUEKIKO ZORRENAK POR DEUDAS CON EMPRESAS DEL GRUPO Y ASOCIADAS	100.000	66.629	33.371	67
<b>VI. USTIAPEN-JARDUERETAKO DIRU-FLUXU POSITIBOAK FLUJOS POSITIVOS DE EFECTIVO DE LAS ACTIVIDADES DE EXPLOTACIÓN</b>	<b>1.536.961</b>	<b>715.745</b>	<b>821.216</b>	<b>47</b>
<b>GASTUAK GUZTIRA TOTAL GASTOS</b>	<b>2.457.865</b>	<b>1.277.387</b>	<b>1.180.478</b>	<b>52</b>

Euro / Euros

DIRU-SARRERAK INGRESOS	AURREKONTUA PRESUPUESTO	EGINDAKOA REALIZADO	ALDEA DIFERENCIA	%
<b>I. NEGOZIO-ZIFRAREN ZENBATEKO GARBIA IMPORTE NETO DE LA CIFRA DE NEGOCIOS</b>	<b>1.603.157</b>	<b>37.596</b>	<b>1.565.561</b>	<b>2</b>
1. SALMENTAK VENTAS	1.548.157	-----	1.548.157	0
2. ZERBITZU-EMATEAK PRESTACIONES DE SERVICIOS	55.000	37.596	17.404	68
<b>II. USTIAPENENKO BESTELAKO DIRU-SARRERAK OTROS INGRESOS DE EXPLOTACIÓN</b>	<b>604.528</b>	<b>247.507</b>	<b>357.021</b>	<b>41</b>
<b>IV. USTIAPENENKO TRANSFERENTZIAK ETA DIRU-LAGUNTZAK TRANSFERENCIAS Y SUBVENCIONES DE EXPLOTACIÓN</b>	<b>10.000</b>	<b>-----</b>	<b>10.000</b>	<b>0</b>
<b>V. SARRERA FINANTZARIOAK INGRESOS FINANCIEROS</b>	<b>240.180</b>	<b>74.286</b>	<b>165.894</b>	<b>31</b>
2. BALORE NEGOZIAGARRI ETA BESTELAKO FINANTZA-TRESNENAK DE VALORES NEGOCIABLES Y OTROS INSTRUMENTOS FINANCIEROS	240.180	74.286	165.894	31
<b>VI. ORDAINTEKO KONTUEN GEHIKETA ETA KOBRATZEKO KONTUEN GUTXITZE GARBIAK AUMENTO CUENTAS A PAGAR Y DISMINUCIÓN CUENTAS A COBRAR NETOS</b>	<b>-----</b>	<b>917.998</b>	<b>(917.998)</b>	<b>***</b>
<b>DIRU-SARRERAK GUZTIRA TOTAL INGRESOS</b>	<b>2.457.865</b>	<b>1.277.387</b>	<b>1.180.478</b>	<b>52</b>







Lanbarren Parke Logistikoa, S.A.

EGOERA BALANTZEA  
BALANCE DE SITUACION

Euro / Euros

AKTIBOA ACTIVO	30/06/2015	ONDARE GARBIA ETA PASIBOA PATRIMONIO NETO Y PASIVO	30/06/2015
<b>A) AKTIBO EZ-KORRIENTEA ACTIVO NO CORRIENTE</b>	<b>33.832</b>	<b>A) ONDARE GARBIA PATRIMONIO NETO</b>	<b>2.667.965</b>
VI. Zerga geroratuaren aktiboak <i>Activos por impuesto diferido</i>	33.832	<b>A-1) Fondo propioak Fondos propios</b>	<b>2.667.965</b>
<b>B) AKTIBO KORRIENTEA ACTIVO CORRIENTE</b>	<b>3.006.956</b>	I. Kapitala <i>Capital</i>	2.944.900
III. Merkataritza zordunak eta kobratzeko bestelako kontuak <i>Deudores comerciales y otras cuentas a cobrar</i>	9.917	1. Kapitala eskrituratua <i>Capital escriturado</i>	2.944.900
3. Hainbat zordun <i>Deudores varios</i>	9.475	III. Erreserbak <i>Reservas</i>	592.676
5. Zerga korrientearen aktiboak <i>Activos por impuesto corriente</i>	442	1. Lege- eta estatutu-erreserbak <i>Legal y estatutarias</i>	114.842
IV. Taldeko enpresetan eta elkartuetan epe laburreko inbertsioak <i>Inversiones empresas del grupo y asociadas a corto plazo</i>	2.635.216	2. Bestelako erreserbak <i>Otras reservas</i>	477.834
2. Enpresei emandako kredituak <i>Créditos a empresas</i>	2.635.216	V. Aurreko ekitaldietako emaitzak <i>Resultados de ejercicios anteriores</i>	(1.038.798)
VI. Epe laburreko aldizkapenak <i>Periodificaciones a corto plazo</i>	691	2. (Aurreko ekitaldietako emaitza negatiboak) <i>(Resultados negativos de ejercicios anteriores)</i>	(1.038.798)
VII. Diruzaintza eta bestelako aktibo likido baliokideak <i>Efectivo y otros activos líquidos equivalentes</i>	361.132	VII. Ekitaldiko emaitza <i>Resultado del ejercicio</i>	169.187
1. Diruzaintza <i>Tesorería</i>	361.132	<b>B) PASIBO EZ-KORRIENTEA PASIVO NO CORRIENTE</b>	<b>---</b>
		<b>C) PASIBO KORRIENTEA PASIVO CORRIENTE</b>	<b>372.823</b>
		II. Epe laburreko hornidurak <i>Provisiones a corto plazo</i>	67.238
		V. Merkataritza hartzekodunak eta ordaintzeko bestelako kontuak <i>Acreedores comerciales y otras cuentas a pagar</i>	305.585
		2. Hornitzaileak, taldeko enpresak eta elkartuak <i>Proveedores, empresas del grupo y asociadas</i>	24.189
		3. Hainbat hartzekodun <i>Acreedores varios</i>	7.923
		6. Administrazio Publikoekin bestelako zorrak <i>Otras deudas con las Administraciones Públicas</i>	273.473
<b>AKTIBOA GUZTIRA (A+B) TOTAL ACTIVO (A+B)</b>	<b>3.040.788</b>	<b>ONDARE GARBIA ETA PASIBOA GUZTIRA (A+B+C) TOTAL PATRIMONIO NETO Y PASIVO (A+B+C)</b>	<b>3.040.788</b>

## Lanbarren Parke Logistikoa, S.A.

GALDU-IRABAZIEN KONTUA  
CUENTA DE PERDIDAS Y GANANCIAS

Euro / Euros

GALDU-IRABAZIEN KONTUA CUENTA DE PERDIDAS Y GANANCIAS		30/06/2015
<b>A) ERAGIKETA JARRAITUAK</b> <b>OPERACIONES CONTINUADAS</b>		
1. <b>Negoio-zifraren zenbateko garbia</b> <i>Importe neto de la cifra de negocios</i>		1.458.715
a) Salmentak <i>Ventas</i>		1.458.715
2. <b>Produktu bukatuen eta ekoizpen-bidean diren produktuen izakinen aldaketa</b> <i>Variación de existencias de productos terminados y en curso de fabricación</i>		(1.226.599)
6. <b>Ustiapeneko bestelako sarrerak</b> <i>Otros ingresos de explotación</i>		95.735
b) Ekitaldiko emaitzara egotzitako ustiapeneko diru-laguntzak <i>Subvenciones de explotación incorporadas al resultado del ejercicio</i>		95.735
7. <b>Pertsonal-gastuak</b> <i>Gastos de personal</i>		(24.955)
a) Soldatak, lansariak eta antzekoak <i>Sueldos, salarios y asimilados</i>		(19.178)
b) Karga sozialak <i>Cargas sociales</i>		(5.777)
8. <b>Ustiapeneko bestelako gastuak</b> <i>Otros gastos de explotación</i>		(110.858)
a) Kanpoko zerbitzuak <i>Servicios exteriores</i>		(81.708)
b) Tributuak <i>Tributos</i>		(27.187)
c) Merkataritza eragiketarako galerak, narriadurak eta homidura-aldaketak <i>Pérdidas, deterioro y variación provisiones por oper. comerciales</i>		(1.963)
15. <b>Bestelako emaitzak</b> <i>Otros resultados</i>		(22.851)
<b>A.1) USTIAPENKO EMAITZA (1+2+3+4+5+6+7+8+9+10+11+12+13+14+15)</b> <i>RESULTADO DE EXPLOTACIÓN (1+2+3+4+5+6+7+8+9+10+11+12+13+14+15)</i>		169.187
<b>A.2) EMAITZA FINANTZARIOA (16+17+18+19+20+21)</b> <i>RESULTADO FINANCIERO (16+17+18+19+20+21)</i>		----
<b>A.3) ZERGA AURREKO EMAITZA (A.1+A.2)</b> <i>RESULTADO ANTES DE IMPUESTOS (A.1+A.2)</i>		169.187
<b>A.4) EKITALDIKO EMAITZA (A.3+22)</b> <i>RESULTADO DEL EJERCICIO (A.3+22)</i>		169.187

Lanbarren Parke Logistikoa, S.A.

EFEKTIBO FLUXUEN EGOERA-ORRIA  
ESTADO DE FLUJOS DE EFECTIVO

Euro / Euros

DIRU-FLUXUEN EGOERA-ORRIA ESTADO DE FLUJOS DE EFECTIVO	30/06/2015
<b>A) USTIAPEN-JARDUERETAKO DIRU-FLUXUAK FLUJOS DE EFECTIVO DE LAS ACTIVIDADES DE EXPLOTACIÓN</b>	
1. Ekitaldiko zerga aurreko emaitza <i>Resultado del ejercicio antes de impuestos</i>	169.187
2. Emaitzaren doikuntzak <i>Ajustes del resultado</i>	1.963
c) Hornidura-aldaketak (+/-) <i>Variación de provisiones (+/-)</i>	1.963
3. Kapital korrientearen aldaketak <i>Cambios en el capital corriente</i>	1.423.325
a) Izakinak (+/-) <i>Existencias (+/-)</i>	1.226.599
b) Zordunak eta kobratzeko bestelako kontuak (+/-) <i>Deudores y otras cuentas a cobrar(+/-)</i>	74.638
d) Hartzekodunak eta ordaintzeko bestelako kontuak (+/-) <i>Acreedores y otras cuentas a pagar (+/-)</i>	217.823
e) Bestelako pasibo korrienteak (+/-) <i>Otros pasivos corrientes (+/-)</i>	(95.735)
5. Ustiapen-jardueretako diru-fluxuak (+/-1+/-2+/-3+/-4) <i>Flujos de efectivo de las actividades de explotación (+/-1+/-2+/-3+/-4)</i>	1.594.475
<b>B) INBERTSIO-JARDUERETAKO DIRU-FLUXUAK (+/-) FLUJOS DE EFECTIVO DE LAS ACTIVIDADES DE INVERSIÓN (+/-)</b>	
6. Inbertsioen ordainketak (-) <i>Pagos por inversión (-)</i>	(1.305.602)
a) Taldeko enpresak eta elkartuak <i>Empresas del grupo y asociadas</i>	(1.305.602)
8. Inbertsio-jardueretako diru-fluxuak (7-6) <i>Flujos de efectivo de las actividades de inversión (7-6)</i>	(1.305.602)
<b>C) FINANTZAKETA-JARDUERETAKO DIRU-FLUXUAK FLUJOS DE EFECTIVO DE LAS ACTIVIDADES DE FINANCIACIÓN</b>	
12. Finantzaketa-jardueretako diru-fluxuak (+/-9+/-10-11) <i>Flujos de efectivo de las actividades de financiación (+/-9+/-10-11)</i>	----
<b>D) KANBIO-TASEN ALDAKETEN ERAGINA EFECTO DE LAS VARIACIONES DE LOS TIPOS DE CAMBIO</b>	----
<b>E) ESKUDIRUAREN EDO BALIOKIDEEN GEHIKUNTZA/GUTXITZE GARBIA (+/-5+/-8+/-12+/-D) AUMENTO/DISMINUCIÓN NETA DEL EFECTIVO O EQUIVALENTES (+/-5+/-8+/-12+/-D)</b>	288.873

## Lanbarren Parke Logistikoa, S.A.

EGINDAKOAREN KAPITAL AURREKONTUA  
PRESUPUESTO DE CAPITAL REALIZADO

Euro / Euros

INBERTSIOAK INVERSIONES	AURREKONTUA PRESUPUESTO	EGINDAKOA REALIZADO	ALDEA DIFERENCIA	%
III. FINANTZA-INBERTSIOEN GEHIKUNTZA ETA ONDARE-TRESNEN GUTXITZEA AUMENTO DE INVERSIONES FINANCIERAS Y DISMINUCIÓN DE INSTRUMENTOS PATRIMONIO	82.602	1.305.602	(1.223.000)	***
1. FINANTZA-INBERTSIOAK TALDEKO ENPRESETAN ETA ELKARTUETAN INVERSIONES FINANCIERAS EN EMPRESAS DEL GRUPO Y ASOCIADAS	82.602	1.305.602	(1.223.000)	***
VI. ESKUDIRUAREN EDO BALIOKIDEEN GEHIKUNTZA GARBIA AUMENTO NETO DEL EFECTIVO O EQUIVALENTES	201.966	288.873	(86.907)	143
INBERTSIOAK GUZTIRA TOTAL INVERSIONES	284.568	1.594.475	(1.309.907)	560

Euro / Euros

FINANTZAKETA FINANCIACION	AURREKONTUA PRESUPUESTO	EGINDAKOA REALIZADO	ALDEA DIFERENCIA	%
I. USTIAPEN-JARDUERETAKO DIRU-FLUXU POSITIBOAK FLUJOS POSITIVOS DE EFECTIVO DE LAS ACTIVIDADES DE EXPLOTACIÓN	284.568	1.594.475	(1.309.907)	(560)
FINANTZAKETA GUZTIRA TOTAL FINANCIACIÓN	284.568	1.594.475	(1.309.907)	560

Lanbarren Parke Logistikoa, S.A.

EGINDAKOAREN USTIAPEN AURREKONTUA  
PRESUPUESTO DE EXPLOTACION REALIZADO

Euro / Euros

GASTUAK GASTOS	AURREKONTUA PRESUPUESTO	EGINDAKOA REALIZADO	ALDEA DIFERENCIA	%
<b>I. PERTSONAL-GASTUAK GASTOS DE PERSONAL</b>	<b>50.046</b>	<b>24.955</b>	<b>25.091</b>	<b>50</b>
1. SOLDATAK, LANSARIAK ETA ANTZEKOAK SUELDOS, SALARIOS Y ASIMILADOS	37.910	19.178	18.732	51
2. KARGA SOZIALAK ETA BESTE BATZUK CARGAS SOCIALES Y OTROS	12.136	5.777	6.359	48
<b>II. FUNTZIONAMENDU-GASTUAK GASTOS DE FUNCIONAMIENTO</b>	<b>278.066</b>	<b>131.746</b>	<b>146.320</b>	<b>47</b>
1. HORNIKUNTZAK APROVISIONAMIENTOS	67.238	-----	67.238	0
2. KANPOKO ZERBITZUAK SERVICIOS EXTERIORES	124.715	81.708	43.007	66
3. TRIBUTUAK TRIBUTOS	86.113	27.187	58.926	32
4. KUDEAKETA ARRUNTEKO BESTELAKO GASTUAK OTROS GASTOS DE GESTIÓN CORRIENTE	-----	22.851	(22.851)	***
<b>VI. USTIAPEN-JARDUERETAKO DIRU-FLUXU POSITIBOAK FLUJOS POSITIVOS DE EFECTIVO DE LAS ACTIVIDADES DE EXPLOTACIÓN</b>	<b>284.568</b>	<b>1.594.475</b>	<b>(1.309.907)</b>	<b>560</b>
<b>GASTUAK GUZTIRA TOTAL GASTOS</b>	<b>612.680</b>	<b>1.751.176</b>	<b>(1.138.496)</b>	<b>286</b>

Euro / Euros

DIRU-SARRERAK INGRESOS	AURREKONTUA PRESUPUESTO	EGINDAKOA REALIZADO	ALDEA DIFERENCIA	%
<b>I. NEGOTIO-ZIFRAREN ZENBATEKO GARBIA IMPORTE NETO DE LA CIFRA DE NEGOCIOS</b>	<b>-----</b>	<b>1.458.715</b>	<b>(1.458.715)</b>	<b>***</b>
1. SALMENTAK VENTAS	-----	1.458.715	(1.458.715)	***
<b>II. USTIAPENENKO BESTELAKO DIRU-SARRERAK OTROS INGRESOS DE EXPLOTACIÓN</b>	<b>606.550</b>	<b>-----</b>	<b>606.550</b>	<b>0</b>
<b>IV. USTIAPENENKO TRANSFERENTZIAK ETA DIRU-LAGUNTZAK TRANSFERENCIAS Y SUBVENCIONES DE EXPLOTACIÓN</b>	<b>-----</b>	<b>95.735</b>	<b>(95.735)</b>	<b>***</b>
<b>V. SARRERA FINANTZARIOAK INGRESOS FINANCIEROS</b>	<b>6.130</b>	<b>-----</b>	<b>6.130</b>	<b>0</b>
2. BALORE NEGOTIAGARRI ETA BESTELAKO FINANTZA-TRESNENAK DE VALORES NEGOCIABLES Y OTROS INSTRUMENTOS FINANCIEROS	6.130	-----	6.130	0
<b>VI. ORDAINTEKO KONTUEN GEHIKETA ETA KOBRATZEKO KONTUEN GUTXITZE GARBIAK AUMENTO CUENTAS A PAGAR Y DISMINUCIÓN CUENTAS A COBRAR NETOS</b>	<b>-----</b>	<b>196.726</b>	<b>(196.726)</b>	<b>***</b>
<b>DIRU-SARRERAK GUZTIRA TOTAL INGRESOS</b>	<b>612.680</b>	<b>1.751.176</b>	<b>(1.138.496)</b>	<b>286</b>









Goierri Beheko Industrialdea, S.A.

EGOERA BALANTZEA  
BALANCE DE SITUACION

Euro / Euros

AKTIBOA ACTIVO	30/06/2015	ONDARE GARBIA ETA PASIBOA PATRIMONIO NETO Y PASIVO	30/06/2015
<b>A) AKTIBO EZ-KORRIENTEA ACTIVO NO CORRIENTE</b>	<b>24.294</b>	<b>A) ONDARE GARBIA PATRIMONIO NETO</b>	<b>7.417.953</b>
II. Ibilgetu materiala <i>Inmovilizado material</i>	14.239	<b>A-1) Fondo propioak Fondos propios</b>	<b>7.417.953</b>
1. Lurrak eta eraikuntzak <i>Terrenos y construcciones</i>	14.239	I. Kapitala <i>Capital</i>	5.001.131
III. Ondasun higiezinetak inbertsioak <i>Inversiones inmobiliarias</i>	7.525	1. Kapital eskrituratu <i>Capital escriturado</i>	5.001.131
1. Lurrak <i>Terrenos</i>	7.413	II. Jaulkipen-prima <i>Prima de emisión</i>	920.591
2. Eraikuntzak <i>Construcciones</i>	112	III. Erreserbak <i>Reservas</i>	2.197.328
VI. Zerga geroratuak aktiboak <i>Activos por impuesto diferido</i>	2.530	1. Lege- eta estatutu-erreserbak <i>Legal y estatutarias</i>	221.428
<b>B) AKTIBO KORRIENTEA ACTIVO CORRIENTE</b>	<b>7.438.516</b>	2. Bestelako erreserbak <i>Otras reservas</i>	1.975.900
II. Izakinak <i>Existencias</i>	5.085.879	V. Aurreko ekitaldietako emaitzak <i>Resultados de ejercicios anteriores</i>	(615.614)
2. Lehengaiak eta bestelako hornikuntzak <i>Materias primas y otros aprovisionamientos</i>	5.085.879	2. (Aurreko ekitaldietako emaitza negatiboak) <i>(Resultados negativos de ejercicios anteriores)</i>	(615.614)
III. Merkataritza zordunak eta kobratzeko bestelako kontuak <i>Deudores comerciales y otras cuentas a cobrar</i>	855.315	VII. Ekitaldiko emaitza <i>Resultado del ejercicio</i>	(85.483)
1. Bezeroak, salmentengatik eta zerbitzu-emeategatik <i>Clientes por ventas y prestaciones de servicios</i>	732.075	<b>B) PASIBO EZ-KORRIENTEA PASIVO NO CORRIENTE</b>	<b>34.994</b>
3. Hainbat zordun <i>Deudores varios</i>	400	II. Epe luzeko zorrak <i>Deudas a largo plazo</i>	34.994
5. Zerga korrientearen aktiboak <i>Activos por impuesto corriente</i>	42.492	5. Bestelako pasibo finantzarioak <i>Otros pasivos financieros</i>	34.994
6. Administrazio Publikoekin bestelako hartzeak <i>Otros créditos con las Administraciones Públicas</i>	80.348	<b>C) PASIBO KORRIENTEA PASIVO CORRIENTE</b>	<b>9.863</b>
IV. Taldeko enpresetan eta elkartuetan epe laburreko inbertsioak <i>Inversiones empresas del grupo y asociadas a corto plazo</i>	1.457.853	III. Epe laburreko zorrak <i>Deudas a corto plazo</i>	6.713
2. Enpresei emandako kredituak <i>Créditos a empresas</i>	1.457.853	5. Bestelako pasibo finantzarioak <i>Otros pasivos financieros</i>	6.713
VII. Diruzaintza eta bestelako aktibo likido baliokideak <i>Efectivo y otros activos líquidos equivalentes</i>	39.469	V. Merkataritza hartzekodunak eta ordaintzeko bestelako kontuak <i>Acreedores comerciales y otras cuentas a pagar</i>	3.150
1. Diruzaintza <i>Tesorería</i>	39.469	3. Hainbat hartzekodun <i>Acreedores varios</i>	752
		6. Administrazio Publikoekin bestelako zorrak <i>Otras deudas con las Administraciones Públicas</i>	2.398
<b>AKTIBOA GUZTIRA (A+B) TOTAL ACTIVO (A+B)</b>	<b>7.462.810</b>	<b>ONDARE GARBIA ETA PASIBOA GUZTIRA (A+B+C) TOTAL PATRIMONIO NETO Y PASIVO (A+B+C)</b>	<b>7.462.810</b>

## Goierri Behoko Industrialdea, S.A.

GALDU-IRABAZIEN KONTUA  
CUENTA DE PERDIDAS Y GANANCIAS

Euro / Euros

GALDU-IRABAZIEN KONTUA CUENTA DE PERDIDAS Y GANANCIAS		30/06/2015
<b>A) ERAGIKETA JARRAITUAK</b> <b>OPERACIONES CONTINUADAS</b>		
1. <b>Negoio-zifraren zenbateko garbia</b> <i>Importe neto de la cifra de negocios</i>		2.079
b) Zerbitzu-emateak <i>Prestaciones de servicios</i>		2.079
7. <b>Pertsonal-gastuak</b> <b>Gastos de personal</b>		(24.009)
a) Soldatak, lansariak eta antzekoak <i>Sueldos, salarios y asimilados</i>		(18.372)
b) Karga sozialak <i>Cargas sociales</i>		(5.637)
8. <b>Ustiapeneko bestelako gastuak</b> <b>Otros gastos de explotación</b>		(75.838)
a) Kanpoko zerbitzuak <i>Servicios exteriores</i>		(56.355)
b) Tributuak <i>Tributos</i>		(19.483)
9. <b>Ibilgetuaren amortizazioa</b> <b>Amortización del inmovilizado</b>		(269)
<b>A.1) USTIAPENKO EMAITZA (1+2+3+4+5+6+7+8+9+10+11+12+13+14+15)</b> <b>RESULTADO DE EXPLOTACIÓN (1+2+3+4+5+6+7+8+9+10+11+12+13+14+15)</b>		(98.037)
16. <b>Sarrera finantzarioak</b> <b>Ingresos financieros</b>		12.554
b) Balore negoziagarrien eta bestelako finantza-tresnen sarrerak <i>De valores negociables y otros instrumentos financieros</i>		12.554
b2) Hirugarren enpresetakoak <i>De terceros</i>		12.554
<b>A.2) EMAITZA FINANTZARIOA (16+17+18+19+20+21)</b> <b>RESULTADO FINANCIERO (16+17+18+19+20+21)</b>		12.554
<b>A.3) ZERGA AURREKO EMAITZA (A.1+A.2)</b> <b>RESULTADO ANTES DE IMPUESTOS (A.1+A.2)</b>		(85.483)
<b>A.4) EKITALDIKO EMAITZA (A.3+22)</b> <b>RESULTADO DEL EJERCICIO (A.3+22)</b>		(85.483)

Goierri Beheko Industrialdea, S.A.

EFEKTIBO FLUXUEN EGOERA-ORRIA  
ESTADO DE FLUJOS DE EFECTIVO

Euro / Euros

DIRU-FLUXUEN EGOERA-ORRIA ESTADO DE FLUJOS DE EFECTIVO	30/06/2015
<b>A) USTIAPEN-JARDUERETAKO DIRU-FLUXUAK FLUJOS DE EFECTIVO DE LAS ACTIVIDADES DE EXPLOTACIÓN</b>	
1. Ekitaldiko zerga aurreko emaitza <i>Resultado del ejercicio antes de impuestos</i>	(85.483)
2. Emaitzaren doikuntzak <i>Ajustes del resultado</i>	(12.285)
a) Ibilgetuaren amortizazioa (+) <i>Amortización del inmovilizado (+)</i>	269
g) Sarrera finantzariorak (-) <i>Ingresos financieros (-)</i>	(12.554)
3. Kapital korrientearen aldaketak <i>Cambios en el capital corriente</i>	(138.262)
b) Zordunak eta kobratzeko bestelako kontuak (+/-) <i>Deudores y otras cuentas a cobrar(+/-)</i>	22.233
d) Hartzekodunak eta ordaintzeko bestelako kontuak (+/-) <i>Acreedores y otras cuentas a pagar (+/-)</i>	(160.495)
4. Ustiapen-jardueretako bestelako diru-fluxuak (+/-) <i>Otros flujos de efectivo de las actividades de explotación (+/-)</i>	1.024
c) Interes-kobrantzak (+) <i>Cobros de intereses (+)</i>	12.554
d) Mozkinen gaineko zergen kobrantzak (ordainketak) (+/-) <i>Cobros (pagos) por impuestos sobre beneficios (+/-)</i>	(11.530)
5. Ustiapen-jardueretako diru-fluxuak (+/--1+/-2+/-3+/-4) <i>Flujos de efectivo de las actividades de explotación (+/--1+/-2+/-3+/-4)</i>	(235.006)
<b>B) INBERTSIO-JARDUERETAKO DIRU-FLUXUAK (+/-) FLUJOS DE EFECTIVO DE LAS ACTIVIDADES DE INVERSIÓN (+/-)</b>	
7. Desinbertsioen kobrantzak (+) <i>Cobros por desinversiones (+)</i>	230.000
a) Taldeko enpresak eta elkartuak <i>Empresas del grupo y asociadas</i>	230.000
8. Inbertsio-jardueretako diru-fluxuak (7-6) <i>Flujos de efectivo de las actividades de inversión (7-6)</i>	230.000
<b>C) FINANTZAKETA-JARDUERETAKO DIRU-FLUXUAK FLUJOS DE EFECTIVO DE LAS ACTIVIDADES DE FINANCIACIÓN</b>	
12. Finantzaketa-jardueretako diru-fluxuak (+/--9+/-10-11) <i>Flujos de efectivo de las actividades de financiación (+/--9+/-10-11)</i>	----
<b>D) KANBIO-TASEN ALDAKETEN ERAGINA EFECTO DE LAS VARIACIONES DE LOS TIPOS DE CAMBIO</b>	----
<b>E) ESKUDIRUAREN EDO BALIOKIDEEN GEHIKUNTZA/GUTXITZE GARBIA (+/--5+/--8+/--12+/--D) AUMENTO/DISMINUCIÓN NETA DEL EFECTIVO O EQUIVALENTES (+/--5+/--8+/--12+/--D)</b>	(5.006)

## Goierri Beheko Industrialdea, S.A.

EGINDAKOAREN KAPITAL AURREKONTUA  
PRESUPUESTO DE CAPITAL REALIZADO

Euro / Euros

INBERTSIOAK INVERSIONES	AURREKONTUA PRESUPUESTO	EGINDAKOA REALIZADO	ALDEA DIFERENCIA	%
I. USTIAPEN-JARDUERETAKO DIRU-FLUXU NEGATIBOAK FLUJOS NEGATIVOS DE EFECTIVO DE LAS ACTIVIDADES DE EXPLOTACIÓN	175.650	235.006	(59.356)	134
INBERTSIOAK GUZTIRA TOTAL INVERSIONES	175.650	235.006	(59.356)	134

Euro / Euros

FINANTZAKETA FINANCIACIÓN	AURREKONTUA PRESUPUESTO	EGINDAKOA REALIZADO	ALDEA DIFERENCIA	%
IV. ONDARE-TRESNEN GEHIKUNTZA ETA FINANTZA-INBERTSIOEN GUTXITZEA AUMENTO DE INSTRUMENTOS PATRIMONIO Y DISMINUCIÓN DE INVERSIONES FINANCIERAS	85.000	230.000	(145.000)	271
3. FINANTZA-INBERTSIOAK TALDEKO ENPRESETAN ETA ELKARTUETAN INVERSIONES FINANCIERAS EN EMPRESAS DEL GRUPO Y ASOCIADAS	85.000	230.000	(145.000)	271
VII. ESKUDIRUAREN EDO BALIOKIDEEN GUTXITZE GARBIA DISMINUCIÓN NETA DEL EFECTIVO O EQUIVALENTES	90.650	5.006	85.644	(6)
FINANTZAKETA GUZTIRA TOTAL FINANCIACIÓN	175.650	235.006	(59.356)	134

Goierri Beheko Industrialdea, S.A.

EGINDAKOAREN USTIAPEN AURREKONTUA  
PRESUPUESTO DE EXPLOTACION REALIZADO

Euro / Euros

GASTUAK GASTOS	AURREKONTUA PRESUPUESTO	EGINDAKOA REALIZADO	ALDEA DIFERENCIA	%
<b>I. PERTSONAL-GASTUAK GASTOS DE PERSONAL</b>	<b>47.265</b>	<b>24.009</b>	<b>23.256</b>	<b>51</b>
1. SOLDATAK, LANSARIAK ETA ANTZEKOAK SUELDOS, SALARIOS Y ASIMILADOS	35.765	18.372	17.393	51
2. KARGA SOZIALAK ETA BESTE BATZUK CARGAS SOCIALES Y OTROS	11.500	5.637	5.863	49
<b>II. FUNTZIONAMENDU-GASTUAK GASTOS DE FUNCIONAMIENTO</b>	<b>157.385</b>	<b>75.838</b>	<b>81.547</b>	<b>48</b>
2. KANPOKO ZERBITZUAK SERVICIOS EXTERIORES	138.235	56.355	81.880	41
3. TRIBUTUAK TRIBUTOS	19.150	19.483	(333)	102
<b>V. KOBRATZEKO KONTUEN GEHIKETA ETA ORDAINTZEKO KONTUEN GUTXITZE GARBIAK AUMENTO CUENTAS A COBRAR Y DISMINUCIÓN CUENTAS A PAGAR NETOS</b>	<b>-----</b>	<b>149.792</b>	<b>(149.792)</b>	<b>***</b>
<b>GASTUAK GUZTIRA TOTAL GASTOS</b>	<b>204.650</b>	<b>249.639</b>	<b>(44.989)</b>	<b>122</b>

Euro / Euros

DIRU-SARRERAK INGRESOS	AURREKONTUA PRESUPUESTO	EGINDAKOA REALIZADO	ALDEA DIFERENCIA	%
<b>I. NEGOZIO-ZIFRAREN ZENBATEKO GARBIA IMPORTE NETO DE LA CIFRA DE NEGOCIOS</b>	<b>4.300</b>	<b>2.079</b>	<b>2.221</b>	<b>48</b>
2. ZERBITZU-EMATEAK PRESTACIONES DE SERVICIOS	4.300	2.079	2.221	48
<b>II. USTIAPENENKO BESTELAKO DIRU-SARRERAK OTROS INGRESOS DE EXPLOTACIÓN</b>	<b>1.000</b>	<b>-----</b>	<b>1.000</b>	<b>0</b>
<b>V. SARRERA FINANTZARIOAK INGRESOS FINANCIEROS</b>	<b>23.700</b>	<b>12.554</b>	<b>11.146</b>	<b>53</b>
2. BALORE NEGOZIAGARRI ETA BESTELAKO FINANTZA-TRESNENAK DE VALORES NEGOCIABLES Y OTROS INSTRUMENTOS FINANCIEROS	23.700	12.554	11.146	53
<b>VII. USTIAPEN-JARDUERETAKO DIRU-FLUXU NEGATIBOAK FLUJOS NEGATIVOS DE EFECTIVO DE LAS ACTIVIDADES DE EXPLOTACIÓN</b>	<b>175.650</b>	<b>235.006</b>	<b>(59.356)</b>	<b>(134)</b>
<b>DIRU-SARRERAK GUZTIRA TOTAL INGRESOS</b>	<b>204.650</b>	<b>249.639</b>	<b>(44.989)</b>	<b>122</b>









Urolako Industrialdea, S.A.

EGOERA BALANTZEA  
BALANCE DE SITUACION

Euro / Euros

AKTIBOA ACTIVO	30/06/2015	ONDARE GARBIA ETA PASIBOA PATRIMONIO NETO Y PASIVO	30/06/2015
<b>A) AKTIBO EZ-KORRIENTEA ACTIVO NO CORRIENTE</b>	<b>1.102.164</b>	<b>A) ONDARE GARBIA PATRIMONIO NETO</b>	<b>15.814.924</b>
II. Ibilgetu materiala <i>Inmovilizado material</i>	419.043	<b>A-1) Fondo propioak Fondos propios</b>	<b>15.814.924</b>
1. Lurrak eta eraikuntzak <i>Terrenos y construcciones</i>	360.087	I. Kapitala <i>Capital</i>	14.806.440
2. Instalazio teknikoak eta bestelako ibilgetu materiala <i>Instalaciones técnicas y otro inmovilizado material</i>	58.956	1. Kapitala eskrituratu <i>Capital escriturado</i>	14.806.440
III. Ondasun higiezinak inbertsioak <i>Inversiones inmobiliarias</i>	683.121	II. Jaulkipen-prima <i>Prima de emisión</i>	2.170.366
2. Eraikuntzak <i>Construcciones</i>	683.121	III. Erreserbak <i>Reservas</i>	335.366
<b>B) AKTIBO KORRIENTEA ACTIVO CORRIENTE</b>	<b>24.379.944</b>	1. Lege- eta estatutu-erreserbak <i>Legal y estatutarias</i>	113.092
II. Izakinak <i>Existencias</i>	22.019.597	2. Bestelako erreserbak <i>Otras reservas</i>	222.274
1. Merkataritzakoak <i>Comerciales</i>	915.158	V. Aurreko ekitaldietako emaitzak <i>Resultados de ejercicios anteriores</i>	(1.174.226)
2. Lehengaiak eta bestelako hornikuntzak <i>Materias primas y otros aprovisionamientos</i>	3.261.416	2. (Aurreko ekitaldietako emaitza negatiboak) <i>(Resultados negativos de ejercicios anteriores)</i>	(1.174.226)
3. Ekoizpen-bidean diren produktuak <i>Productos en curso</i>	593.836	VII. Ekitaldiko emaitza <i>Resultado del ejercicio</i>	(323.022)
4. Produktu bukatuak <i>Productos terminados</i>	17.249.187	<b>B) PASIBO EZ-KORRIENTEA PASIVO NO CORRIENTE</b>	<b>9.219.794</b>
III. Merkataritza zordunak eta kobratzeko bestelako kontuak <i>Deudores comerciales y otras cuentas a cobrar</i>	2.260.587	I. Epe luzeko hornidurak <i>Provisiones a largo plazo</i>	121.122
1. Bezeroak, salmentengatik eta zerbitzu-emeategatik <i>Cilentes por ventas y prestaciones de servicios</i>	2.074.976	4. Bestelako hornidurak <i>Otras provisiones</i>	121.122
3. Hainbat zordun <i>Deudores varios</i>	24.913	II. Epe luzeko zorrak <i>Deudas a largo plazo</i>	48.157
5. Zerga korrientearen aktiboak <i>Activos por impuesto corriente</i>	87.672	5. Bestelako pasibo finantzarioak <i>Otros pasivos financieros</i>	48.157
6. Administrazio Publikoekin bestelako hartzeak <i>Otros créditos con las Administraciones Públicas</i>	73.026	III. Taldeko enpresekin eta elkartuekin epe luzeko zorrak <i>Deudas con empresas del grupo y asociadas a largo plazo</i>	8.952.992
V. Epe laburreko finantza-inbertsioak <i>Inversiones financieras a corto plazo</i>	72.056	IV. Zerga geroratu pasiboak <i>Pasivos por impuesto diferido</i>	97.523
5. Bestelako aktibo finantzarioak <i>Otros activos financieros</i>	72.056	<b>C) PASIBO KORRIENTEA PASIVO CORRIENTE</b>	<b>447.390</b>
VII. Diruzaintza eta bestelako aktibo likido balioak <i>Efectivo y otros activos líquidos equivalentes</i>	27.704	III. Epe laburreko zorrak <i>Deudas a corto plazo</i>	40.836
1. Diruzaintza <i>Tesorería</i>	27.704	5. Bestelako pasibo finantzarioak <i>Otros pasivos financieros</i>	40.836
		V. Merkataritza hartzekodunak eta ordaintzeko bestelako kontuak <i>Acreedores comerciales y otras cuentas a pagar</i>	406.554
		1. Hornitzaileak <i>Proveedores</i>	150.001
		3. Hainbat hartzekodun <i>Acreedores varios</i>	40.618
		6. Administrazio Publikoekin bestelako zorrak <i>Otras deudas con las Administraciones Públicas</i>	78.935
		7. Bezeroek emandako aurrerakinak <i>Anticipos de clientes</i>	137.000
<b>AKTIBOA GUZTIRA (A+B) TOTAL ACTIVO (A+B)</b>	<b>25.482.108</b>	<b>ONDARE GARBIA ETA PASIBOA GUZTIRA (A+B+C) TOTAL PATRIMONIO NETO Y PASIVO (A+B+C)</b>	<b>25.482.108</b>

## Urolako Industrialdea, S.A.

GALDU-IRABAZIEN KONTUA  
CUENTA DE PERDIDAS Y GANANCIAS

Euro / Euros

GALDU-IRABAZIEN KONTUA CUENTA DE PERDIDAS Y GANANCIAS		30/06/2015
<b>A) ERAGIKETA JARRAITUAK OPERACIONES CONTINUADAS</b>		
1. <b>Negoio-zifraren zenbateko garbia Importe neto de la cifra de negocios</b>		<b>41.343</b>
b) Zerbitzu-emateak Prestaciones de servicios		41.343
6. <b>Ustiapeneko bestelako sarrerak Otros ingresos de explotación</b>		<b>63.793</b>
a) Sarrera osagarriak eta kudeaketa arrunteko beste batzuk Ingresos accesorios y otros de gestión corriente		63.793
7. <b>Pertsonal-gastuak Gastos de personal</b>		<b>(124.583)</b>
a) Soldatak, lansariak eta antzekoak Sueldos, salarios y asimilados		(101.110)
b) Karga sozialak Cargas sociales		(23.473)
8. <b>Ustiapeneko bestelako gastuak Otros gastos de explotación</b>		<b>(237.312)</b>
a) Kanpoko zerbitzuak Servicios exteriores		(150.133)
b) Tributuak Tributos		(87.179)
9. <b>Ibilgetuaren amortizazioa Amortización del inmovilizado</b>		<b>(18.811)</b>
15. <b>Bestelako emaitzak Otros resultados</b>		<b>2.635</b>
<b>A.1) USTIAPENENKO EMAITZA (1+2+3+4+5+6+7+8+9+10+11+12+13+14+15) RESULTADO DE EXPLOTACIÓN (1+2+3+4+5+6+7+8+9+10+11+12+13+14+15)</b>		<b>(272.935)</b>
16. <b>Sarrera finantzarioak Ingresos financieros</b>		<b>32.917</b>
b) Balore negoziagarrien eta bestelako finantza-tresnen sarrerak De valores negociables y otros instrumentos financieros		32.917
b2) Hirugarren enpresetakoak De terceros		32.917
17. <b>Gastu finantzarioak Gastos financieros</b>		<b>(83.004)</b>
a) Taldeko enpresekiko eta elkartuekiko epe laburreko zorrenak Por deudas con empresas del grupo y asociadas		(83.004)
<b>A.2) EMAITZA FINANTZARIOA (16+17+18+19+20+21) RESULTADO FINANCIERO (16+17+18+19+20+21)</b>		<b>(50.087)</b>
<b>A.3) ZERGA AURREKO EMAITZA (A.1+A.2) RESULTADO ANTES DE IMPUESTOS (A.1+A.2)</b>		<b>(323.022)</b>
<b>A.4) EKITALDIKO EMAITZA (A.3+22) RESULTADO DEL EJERCICIO (A.3+22)</b>		<b>(323.022)</b>

Urolako Industrialdea, S.A.

EFEKTIBO FLUXUEN EGOERA-ORRIA  
ESTADO DE FLUJOS DE EFECTIVO

Euro / Euros

<b>DIRU-FLUXUEN EGOERA-ORRIA ESTADO DE FLUJOS DE EFECTIVO</b>	<b>30/06/2015</b>
<b>A) USTIAPEN-JARDUERETAKO DIRU-FLUXUAK FLUJOS DE EFECTIVO DE LAS ACTIVIDADES DE EXPLOTACIÓN</b>	
1. Ekitaldiko zerga aurreko emaitza <i>Resultado del ejercicio antes de impuestos</i>	(323.022)
2. Emaitzaren doikuntzak <i>Ajustes del resultado</i>	68.898
a) Ibilgetuaren amortizazioa (+) <i>Amortización del inmovilizado (+)</i>	18.811
g) Sarrera finantzarioak (-) <i>Ingresos financieros (-)</i>	(32.917)
h) Gastu finantzarioak (+) <i>Gastos financieros (+)</i>	83.004
3. Kapital korrientearen aldaketak <i>Cambios en el capital corriente</i>	(60.903)
b) Zordunak eta kobratzeko bestelako kontuak (+/-) <i>Deudores y otras cuentas a cobrar(+/-)</i>	143.235
d) Hartzekodunak eta ordaintzeko bestelako kontuak (+/-) <i>Acreedores y otras cuentas a pagar (+/-)</i>	(204.138)
4. Ustiapen-jardueretako bestelako diru-fluxuak (+/-) <i>Otros flujos de efectivo de las actividades de explotación (+/-)</i>	(122.834)
a) Interesen ordainketa (-) <i>Pagos de intereses (-)</i>	(83.004)
c) Interes-kobrantzak (+) <i>Cobros de intereses (+)</i>	32.917
d) Mozkinen gaineko zergen kobrantzak (ordainketak) (+/-) <i>Cobros (pagos) por impuestos sobre beneficios (+/-)</i>	(43.869)
e) Bestelako ordainketak (kobrantzak) (-/+) <i>Otros pagos (cobros) (-/+)</i>	(28.878)
5. Ustiapen-jardueretako diru-fluxuak (+/--1+/-2+/-3+/-4) <i>Flujos de efectivo de las actividades de explotación (+/--1+/-2+/-3+/-4)</i>	(437.861)
<b>B) INBERTSIO-JARDUERETAKO DIRU-FLUXUAK (+/-) FLUJOS DE EFECTIVO DE LAS ACTIVIDADES DE INVERSIÓN (+/-)</b>	
6. Inbertsioen ordainketak (-) <i>Pagos por inversión (-)</i>	(840)
c) Ibilgetu materiala <i>Inmovilizado material</i>	(840)
7. Desinbertsioen kobrantzak (+) <i>Cobros por desinversiones (+)</i>	60
e) Bestelako aktibo finantzarioak <i>Otros activos financieros</i>	60
8. Inbertsio-jardueretako diru-fluxuak (7-6) <i>Flujos de efectivo de las actividades de inversión (7-6)</i>	(780)
<b>C) FINANTZAKETA-JARDUERETAKO DIRU-FLUXUAK FLUJOS DE EFECTIVO DE LAS ACTIVIDADES DE FINANCIACIÓN</b>	
10. Pasibo finantzarioko tresnen kobrantzak eta ordainketak <i>Cobros y pagos por instrumentos de pasivo financiero</i>	179.211
a) Jaulkipena <i>Emisión</i>	186.011
3. Taldeko-enpresekin eta elkartuekin zorrak (+) <i>Deudas con empresas del grupo y asociadas (+)</i>	183.011

Euro / Euros

<b>DIRU-FLUXUEN EGOERA-ORRIA</b> <b>ESTADO DE FLUJOS DE EFECTIVO</b>		<b>30/06/2015</b>
5	Bestelako zorrak (+) <i>Otras deudas (+)</i>	3.000
b)	Itzulketak eta amortizazioak <i>Devolución y amortización de</i>	(6.800)
5.	Bestelako zorrak (-) <i>Otras deudas (-)</i>	(6.800)
<b>12.</b>	<b>Finantzaketa-jardueretako diru-fluxuak (+/-9+/-10-11)</b> <b><i>Flujos de efectivo de las actividades de financiación (+/-9+/-10-11)</i></b>	<b>179.211</b>
<b>D)</b>	<b>KANBIO-TASEN ALDAKETEN ERAGINA</b> <b><i>EFECTO DE LAS VARIACIONES DE LOS TIPOS DE CAMBIO</i></b>	<b>----</b>
<b>E)</b>	<b>ESKUDIRUAREN EDO BALIOKIDEEN GEHIKUNTZA/GUTXITZE GARBIA (+/-5+/-8+/-12+/-D)</b> <b><i>AUMENTO/DISMINUCIÓN NETA DEL EFECTIVO O EQUIVALENTES (+/-5+/-8+/-12+/-D)</i></b>	<b>(259.430)</b>

Urolako Industrialdea, S.A.

EGINDAKOAREN KAPITAL AURREKONTUA  
PRESUPUESTO DE CAPITAL REALIZADO

Euro / Euros

INBERTSIOAK INVERSIONES	AURREKONTUA PRESUPUESTO	EGINDAKOA REALIZADO	ALDEA DIFERENCIA	%
I. USTIAPEN-JARDUERETAKO DIRU-FLUXU NEGATIBOAK FLUJOS NEGATIVOS DE EFECTIVO DE LAS ACTIVIDADES DE EXPLOTACIÓN	-----	437.861	-----	0
II. INBERTSIO UKIEZIN, MATERIAL, ONDASUN HIGIEZIN ETA BESTE BATZUEN GEHIKUNTZA AUMENTO DE INVERSIONES INTANGIBLES, MATERIALES, INMOBILIARIAS Y OTRAS	2.500	840	1.660	34
2. IBILGETU MATERIALA INMOVILIZADO MATERIAL	2.500	840	1.660	34
IV. PASIBO FINANTZARIOKO TRESNEN GUTXITZEA (ITZULKETA ETA AMORTIZAZIOA) DISMINUCIÓN DE INSTRUMENTOS PASIVO FINANCIERO (DEVOLUCIÓN Y AMORTIZACIÓN)	-----	6.800	(6.800)	***
4. BESTELAKO ZORRAK OTRAS DEUDAS	-----	6.800	(6.800)	***
VI. ESKUDIRUAREN EDO BALIOKIDEEN GEHIKUNTZA GARBIA AUMENTO NETO DEL EFECTIVO O EQUIVALENTES	839.817	-----	1.099.247	(31)
<b>INBERTSIOAK GUZTIRA TOTAL INVERSIONES</b>	<b>842.317</b>	<b>445.501</b>	<b>396.816</b>	<b>53</b>

Euro / Euros

FINANTZAKETA FINANCIACION	AURREKONTUA PRESUPUESTO	EGINDAKOA REALIZADO	ALDEA DIFERENCIA	%
I. USTIAPEN-JARDUERETAKO DIRU-FLUXU POSITIBOAK FLUJOS POSITIVOS DE EFECTIVO DE LAS ACTIVIDADES DE EXPLOTACIÓN	767.317	-----	1.205.178	57
IV. ONDARE-TRESNEN GEHIKUNTZA ETA FINANTZA-INBERTSIOEN GUTXITZEA AUMENTO DE INSTRUMENTOS PATRIMONIO Y DISMINUCIÓN DE INVERSIONES FINANCIERAS	-----	60	(60)	***
4. BESTELAKO FINANTZA-INBERTSIOAK OTRAS INVERSIONES FINANCIERAS	-----	60	(60)	***
V. PASIBO FINANTZARIOKO TRESNEN GEHIKUNTZA AUMENTO DE INSTRUMENTOS DE PASIVO FINANCIERO	75.000	186.011	(111.011)	248
3. TALDEKO ENPRESEKIKO ETA ELKARTUEKIKO ZORRAK DEUDAS CON EMPRESAS DEL GRUPO Y ASOCIADAS	75.000	183.011	(108.011)	244
4. BESTELAKO ZORRAK OTRAS DEUDAS	-----	3.000	(3.000)	***
VII. ESKUDIRUAREN EDO BALIOKIDEEN GUTXITZE GARBIA DISMINUCIÓN NETA DEL EFECTIVO O EQUIVALENTES	-----	259.430	-----	0
<b>FINANTZAKETA GUZTIRA TOTAL FINANCIACIÓN</b>	<b>842.317</b>	<b>445.501</b>	<b>396.816</b>	<b>53</b>

## Urolako Industrialdea, S.A.

EGINDAKOAREN USTIAPEN AURREKONTUA  
PRESUPUESTO DE EXPLOTACION REALIZADO

Euro / Euros

GASTUAK GASTOS	AURREKONTUA PRESUPUESTO	EGINDAKOA REALIZADO	ALDEA DIFERENCIA	%
<b>I. PERTSONAL-GASTUAK GASTOS DE PERSONAL</b>	<b>249.592</b>	<b>124.583</b>	<b>125.009</b>	<b>50</b>
1. SOLDATAK, LANSARIAK ETA ANTZEKOAK SUELDOS, SALARIOS Y ASIMILADOS	202.432	101.110	101.322	50
2. KARGA SOZIALAK ETA BESTE BATZUK CARGAS SOCIALES Y OTROS	47.160	23.473	23.687	50
<b>II. FUNTZIONAMENDU-GASTUAK GASTOS DE FUNCIONAMIENTO</b>	<b>331.770</b>	<b>267.555</b>	<b>64.215</b>	<b>81</b>
1. HORNIKUNTZAK APROVISIONAMIENTOS	-----	28.878	(28.878)	***
2. KANPOKO ZERBITZUAK SERVICIOS EXTERIORES	256.770	150.133	106.637	58
3. TRIBUTUAK TRIBUTOS	75.000	87.179	(12.179)	116
4. KUDEAKETA ARRUNTEKO BESTELAKO GASTUAK OTROS GASTOS DE GESTIÓN CORRIENTE	-----	1.365	(1.365)	***
<b>III. GASTU FINANTZARIOAK GASTOS FINANCIEROS</b>	<b>153.000</b>	<b>83.004</b>	<b>69.996</b>	<b>54</b>
1. TALDEKO ENPRESEKIKO ETA ELKARTUEKIKO ZORRENAK POR DEUDAS CON EMPRESAS DEL GRUPO Y ASOCIADAS	153.000	83.004	69.996	54
<b>V. KOBRATZEKO KONTUEN GEHIKETA ETA ORDAINTEKO KONTUEN GUTXITZE GARBIAK AUMENTO CUENTAS A COBRAR Y DISMINUCIÓN CUENTAS A PAGAR NETOS</b>	<b>-----</b>	<b>104.772</b>	<b>(104.772)</b>	<b>***</b>
<b>VI. USTIAPEN-JARDUERETAKO DIRU-FLUXU POSITIBOAK FLUJOS POSITIVOS DE EFECTIVO DE LAS ACTIVIDADES DE EXPLOTACIÓN</b>	<b>767.317</b>	<b>-----</b>	<b>1.205.178</b>	<b>(57)</b>
<b>GASTUAK GUZTIRA TOTAL GASTOS</b>	<b>1.501.679</b>	<b>579.914</b>	<b>921.765</b>	<b>39</b>

Euro / Euros

DIRU-SARRERAK INGRESOS	AURREKONTUA PRESUPUESTO	EGINDAKOA REALIZADO	ALDEA DIFERENCIA	%
<b>I. NEGOZIO-ZIFRAREN ZENBATEKO GARBIA IMPORTE NETO DE LA CIFRA DE NEGOCIOS</b>	<b>1.298.800</b>	<b>41.343</b>	<b>1.257.457</b>	<b>3</b>
1. SALMENTAK VENTAS	1.234.800	-----	1.234.800	0
2. ZERBITZU-EMATEAK PRESTACIONES DE SERVICIOS	64.000	41.343	22.657	65
<b>II. USTIAPENENKO BESTELAKO DIRU-SARRERAK OTROS INGRESOS DE EXPLOTACIÓN</b>	<b>114.326</b>	<b>67.793</b>	<b>46.533</b>	<b>59</b>
<b>V. SARRERA FINANTZARIOAK INGRESOS FINANCIEROS</b>	<b>88.553</b>	<b>32.917</b>	<b>55.636</b>	<b>37</b>
2. BALORE NEGOZIAGARRI ETA BESTELAKO FINANTZA-TRESNENAK DE VALORES NEGOCIABLES Y OTROS INSTRUMENTOS FINANCIEROS	88.553	32.917	55.636	37
<b>VII. USTIAPEN-JARDUERETAKO DIRU-FLUXU NEGATIBOAK FLUJOS NEGATIVOS DE EFECTIVO DE LAS ACTIVIDADES DE EXPLOTACIÓN</b>	<b>-----</b>	<b>437.861</b>	<b>-----</b>	<b>0</b>
<b>DIRU-SARRERAK GUZTIRA TOTAL INGRESOS</b>	<b>1.501.679</b>	<b>579.914</b>	<b>921.765</b>	<b>39</b>







Tolosaldeko Apattaerreka Industria Lurra, S.A.

EGOERA BALANTZEA  
BALANCE DE SITUACION

Euro / Euros

AKTIBOA ACTIVO	30/06/2015	ONDARE GARBIA ETA PASIBOA PATRIMONIO NETO Y PASIVO	30/06/2015
<b>A) AKTIBO EZ-KORRIENTEA ACTIVO NO CORRIENTE</b>	<b>363.327</b>	<b>A) ONDARE GARBIA PATRIMONIO NETO</b>	<b>11.618.583</b>
II. Ibilgetu materiala <i>Inmovilizado material</i>	216.988	<b>A-1) Fondo propioak Fondos propios</b>	<b>11.618.583</b>
1. Lurrak eta eraikuntzak <i>Terrenos y construcciones</i>	200.126	I. Kapitala <i>Capital</i>	11.492.593
2. Instalazio teknikoak eta bestelako ibilgetu materiala <i>Instalaciones técnicas y otro inmovilizado material</i>	16.862	1. Kapitala eskrituratua <i>Capital escriturado</i>	11.492.593
III. Ondasun higiezinak inbertsioak <i>Inversiones inmobiliarias</i>	84.440	III. Erreserbak <i>Reservas</i>	1.160.810
1. Lurrak <i>Terrenos</i>	14.275	1. Lege- eta estatutu-erreserbak <i>Legal y estatutarias</i>	165.406
2. Eraikuntzak <i>Construcciones</i>	70.165	2. Bestelako erreserbak <i>Otras reservas</i>	995.404
V. Epe luzeko finantza inbertsioak <i>Inversiones financieras a largo plazo</i>	6.498	V. Aurreko ekitaldietako emaitzak <i>Resultados de ejercicios anteriores</i>	(1.135.415)
1. Ondare-tresnak <i>Instrumentos de patrimonio</i>	481	2. (Aurreko ekitaldietako emaitza negatiboak) <i>(Resultados negativos de ejercicios anteriores)</i>	(1.135.415)
5. Bestelako aktibo finantzarioak <i>Otros activos financieros</i>	6.017	VII. Ekitaldiko emaitza <i>Resultado del ejercicio</i>	100.595
VI. Zerga geroratuak aktiboak <i>Activos por impuesto diferido</i>	55.401	<b>B) PASIBO EZ-KORRIENTEA PASIVO NO CORRIENTE</b>	<b>62.218</b>
<b>B) AKTIBO KORRIENTEA ACTIVO CORRIENTE</b>	<b>11.738.893</b>	II. Epe luzeko zorrak <i>Deudas a largo plazo</i>	37.320
II. Izakinak <i>Existencias</i>	9.246.870	5. Bestelako pasibo finantzarioak <i>Otros pasivos financieros</i>	37.320
1. Merkataritzakoak <i>Comerciales</i>	1.615.550	IV. Zerga geroratuak pasiboak <i>Pasivos por impuesto diferido</i>	24.898
2. Lehengaiak eta bestelako hornikuntzak <i>Materias primas y otros aprovisionamientos</i>	521.818	<b>C) PASIBO KORRIENTEA PASIVO CORRIENTE</b>	<b>421.419</b>
3. Ekoizpen-bidean diren produktuak <i>Productos en curso</i>	5.010.920	III. Epe laburreko zorrak <i>Deudas a corto plazo</i>	16.156
4. Produktu bukatuak <i>Productos terminados</i>	2.098.570	5. Bestelako pasibo finantzarioak <i>Otros pasivos financieros</i>	16.156
6. Hornitzaileei emandako aurrerakinak <i>Anticipos a proveedores</i>	12	V. Merkataritza hartzekodunak eta ordaintzeko bestelako kontuak <i>Acreedores comerciales y otras cuentas a pagar</i>	405.263
III. Merkataritza zordunak eta kobratzeko bestelako kontuak <i>Deudores comerciales y otras cuentas a cobrar</i>	1.605.262	1. Hornitzaileak <i>Proveedores</i>	395.579
1. Bezeroak, salmentengatik eta zerbitzu-emeategatik <i>Cilientes por ventas y prestaciones de servicios</i>	1.383.548	3. Hainbat hartzekodun <i>Acreedores varios</i>	2.452
5. Zerga korrientearen aktiboak <i>Activos por impuesto corriente</i>	98.603	6. Administrazio Publikoekin bestelako zorrak <i>Otras deudas con las Administraciones Públicas</i>	7.232
6. Administrazio Publikoekin bestelako hartzekoak <i>Otros créditos con las Administraciones Públicas</i>	123.111		
IV. Taldeko enpresetan eta elkartuetan epe laburreko inbertsioak <i>Inversiones empresas del grupo y asociadas a corto plazo</i>	671.944		
2. Enpresei emandako kredituak <i>Créditos a empresas</i>	671.944		
VII. Diruzaintza eta bestelako aktibo likido baliokideak <i>Efectivo y otros activos líquidos equivalentes</i>	214.817		
1. Diruzaintza <i>Tesorería</i>	214.817		
<b>AKTIBOA GUZTIRA (A+B) TOTAL ACTIVO (A+B)</b>	<b>12.102.220</b>	<b>ONDARE GARBIA ETA PASIBOA GUZTIRA (A+B+C) TOTAL PATRIMONIO NETO Y PASIVO (A+B+C)</b>	<b>12.102.220</b>

## Tolosaldeko Apataerrea Industria Lurra, S.A.

GALDU-IRABAZIEN KONTUA  
CUENTA DE PERDIDAS Y GANANCIAS

Euro / Euros

GALDU-IRABAZIEN KONTUA CUENTA DE PERDIDAS Y GANANCIAS		30/06/2015
<b>A) ERAGIKETA JARRAITUAK</b> <b>OPERACIONES CONTINUADAS</b>		
1. <b>Negoio-zifraren zenbateko garbia</b> <i>Importe neto de la cifra de negocios</i>		<b>664.331</b>
a) Salmentak <i>Ventas</i>		664.331
2. <b>Produktu bukatuen eta ekoizpen-bidean diren produktuen izakinen aldaketa</b> <i>Variación de existencias de productos terminados y en curso de fabricación</i>		<b>839.183</b>
4. <b>Hornikuntzak</b> <b>Aprovisionamientos</b>		<b>(1.309.987)</b>
a) Salgaien kontsumoa <i>Consumo de mercaderías</i>		(470.804)
b) Lehengaien eta bestelako material kontsumigarrien kontsumoa <i>Consumo de materias primas y otras materias consumibles</i>		(839.183)
6. <b>Ustiapeneko bestelako sarrerak</b> <b>Otros ingresos de explotación</b>		<b>39.529</b>
a) Sarrera osagarriak eta kudeaketa arrunteko beste batzuk <i>Ingresos accesorios y otros de gestión corriente</i>		39.529
7. <b>Pertsonal-gastuak</b> <b>Gastos de personal</b>		<b>(56.331)</b>
a) Soldatak, lansariak eta antzekoak <i>Sueldos, salarios y asimilados</i>		(44.297)
b) Karga sozialak <i>Cargas sociales</i>		(12.034)
8. <b>Ustiapeneko bestelako gastuak</b> <b>Otros gastos de explotación</b>		<b>(66.929)</b>
a) Kanpoko zerbitzuak <i>Servicios exteriores</i>		(33.648)
b) Tributuak <i>Tributos</i>		(33.281)
9. <b>Ibilgetuaren amortizazioa</b> <b>Amortización del inmovilizado</b>		<b>(17.774)</b>
<b>A.1) USTIAPENeko EMAITZA (1+2+3+4+5+6+7+8+9+10+11+12+13+14+15)</b> <b>RESULTADO DE EXPLOTACIÓN (1+2+3+4+5+6+7+8+9+10+11+12+13+14+15)</b>		<b>92.022</b>
16. <b>Sarrera finantzarioak</b> <b>Ingresos financieros</b>		<b>8.635</b>
b) Balore negoziagarrien eta bestelako finantza-tresnen sarrerak <i>De valores negociables y otros instrumentos financieros</i>		8.635
b2) Hirugarren enpresetakoak <i>De terceros</i>		8.635
17. <b>Gastu finantzarioak</b> <b>Gastos financieros</b>		<b>(62)</b>
b) Hirugarrenetikiko zorrenak <i>Por deudas con terceros</i>		(62)
<b>A.2) EMAITZA FINANTZARIOA (16+17+18+19+20+21)</b> <b>RESULTADO FINANCIERO (16+17+18+19+20+21)</b>		<b>8.573</b>
<b>A.3) ZERGA AURREKO EMAITZA (A.1+A.2)</b> <b>RESULTADO ANTES DE IMPUESTOS (A.1+A.2)</b>		<b>100.595</b>
<b>A.4) EKITALDIKO EMAITZA (A.3+22)</b> <b>RESULTADO DEL EJERCICIO (A.3+22)</b>		<b>100.595</b>

Tolosaldeko Apattaerrea Industria Lurra, S.A.

EFEKTIBO FLUXUEN EGOERA-ORRIA  
ESTADO DE FLUJOS DE EFECTIVO

Euro / Euros

DIRU-FLUXUEN EGOERA-ORRIA ESTADO DE FLUJOS DE EFECTIVO	30/06/2015
<b>A) USTIAPEN-JARDUERETAKO DIRU-FLUXUAK FLUJOS DE EFECTIVO DE LAS ACTIVIDADES DE EXPLOTACIÓN</b>	
1. Ekitaldiko zerga aurreko emaitza <i>Resultado del ejercicio antes de impuestos</i>	100.595
2. Emaitzaren doikuntzak <i>Ajustes del resultado</i>	9.201
a) Ibilgetuaren amortizazioa (+) <i>Amortización del inmovilizado (+)</i>	17.774
g) Sarrera finantzarioak (-) <i>Ingresos financieros (-)</i>	(8.635)
h) Gastu finantzarioak (+) <i>Gastos financieros (+)</i>	62
3. Kapital korrientearen aldaketak <i>Cambios en el capital corriente</i>	(1.026.334)
a) Izakinak (+/-) <i>Existencias (+/-)</i>	(742.242)
b) Zordunak eta kobratzeko bestelako kontuak (+/-) <i>Deudores y otras cuentas a cobrar(+/-)</i>	(392.266)
d) Hartzekodunak eta ordaintzeko bestelako kontuak (+/-) <i>Acreedores y otras cuentas a pagar (+/-)</i>	108.174
4. Ustiapen-jardueretako bestelako diru-fluxuak (+/-) <i>Otros flujos de efectivo de las actividades de explotación (+/-)</i>	(9.751)
a) Interesen ordainketa (-) <i>Pagos de intereses (-)</i>	(62)
c) Interes-kobrantzak (+) <i>Cobros de intereses (+)</i>	8.635
d) Mozkinen gaineko zergen kobrantzak (ordainketak) (+/-) <i>Cobros (pagos) por impuestos sobre beneficios (+/-)</i>	(18.324)
5. Ustiapen-jardueretako diru-fluxuak (+/--1+/-2+/-3+/-4) <i>Flujos de efectivo de las actividades de explotación (+/--1+/-2+/-3+/-4)</i>	(926.289)
<b>B) INBERTSIO-JARDUERETAKO DIRU-FLUXUAK (+/-) FLUJOS DE EFECTIVO DE LAS ACTIVIDADES DE INVERSIÓN (+/-)</b>	
7. Desinbertsioen kobrantzak (+) <i>Cobros por desinversiones (+)</i>	994.903
a) Taldeko enpresak eta elkartuak <i>Empresas del grupo y asociadas</i>	994.903
8. Inbertsio-jardueretako diru-fluxuak (7-6) <i>Flujos de efectivo de las actividades de inversión (7-6)</i>	994.903
<b>C) FINANTZAKETA-JARDUERETAKO DIRU-FLUXUAK FLUJOS DE EFECTIVO DE LAS ACTIVIDADES DE FINANCIACIÓN</b>	
10. Pasibo finantzarioko tresnen kobrantzak eta ordainketak <i>Cobros y pagos por instrumentos de pasivo financiero</i>	2.767
a) Jaulkipena <i>Emisión</i>	2.767
5 Bestelako zorrak (+) <i>Otras deudas (+)</i>	2.767
12. Finantzaketa-jardueretako diru-fluxuak (+/-9+/-10-11) <i>Flujos de efectivo de las actividades de financiación (+/-9+/-10-11)</i>	2.767
<b>D) KANBIO-TASEN ALDAKETEN ERAGINA EFECTO DE LAS VARIACIONES DE LOS TIPOS DE CAMBIO</b>	----

Euro / Euros

<b>DIRU-FLUXUEN EGOERA-ORRIA</b> <b>ESTADO DE FLUJOS DE EFECTIVO</b>		<b>30/06/2015</b>
<b>E)</b>	<b>ESKUDIRUAREN EDO BALIOKIDEEN GEHIKUNTZA/GUTXITZE GARBIA (+/-5+/-8+/-12+/-D)</b> <b>AUMENTO/DISMINUCIÓN NETA DEL EFECTIVO O EQUIVALENTES (+/-5+/-8+/-12+/-D)</b>	<b>71.381</b>

Tolosaldeko Apattaerreka Industria Lurra, S.A.

EGINDAKOAREN KAPITAL AURREKONTUA  
PRESUPUESTO DE CAPITAL REALIZADO

Euro / Euros

INBERTSIOAK INVERSIONES	AURREKONTUA PRESUPUESTO	EGINDAKOA REALIZADO	ALDEA DIFERENCIA	%
I. USTIAPEN-JARDUERETAKO DIRU-FLUXU NEGATIBOAK FLUJOS NEGATIVOS DE EFECTIVO DE LAS ACTIVIDADES DE EXPLOTACIÓN	472.762	926.289	(453.527)	196
VI. ESKUDIRUAREN EDO BALIOKIDEEN GEHIKUNTZA GARBIA AUMENTO NETO DEL EFECTIVO O EQUIVALENTES	572.171	71.381	500.790	12
<b>INBERTSIOAK GUZTIRA TOTAL INVERSIONES</b>	<b>1.044.933</b>	<b>997.670</b>	<b>47.263</b>	<b>95</b>

Euro / Euros

FINANTZAKETA FINANCIACION	AURREKONTUA PRESUPUESTO	EGINDAKOA REALIZADO	ALDEA DIFERENCIA	%
IV. ONDARE-TRESNEN GEHIKUNTZA ETA FINANTZA-INBERTSIOEN GUTXITzea AUMENTO DE INSTRUMENTOS PATRIMONIO Y DISMINUCIÓN DE INVERSIONES FINANCIERAS	1.037.129	994.903	42.226	96
3. FINANTZA-INBERTSIOAK TALDEKO ENPRESETAN ETA ELKARTUETAN INVERSIONES FINANCIERAS EN EMPRESAS DEL GRUPO Y ASOCIADAS	1.037.129	994.903	42.226	96
V. PASIBO FINANTZARIOKO TRESNEN GEHIKUNTZA AUMENTO DE INSTRUMENTOS DE PASIVO FINANCIERO	7.804	2.767	5.037	35
4. BESTELAKO ZORRAK OTRAS DEUDAS	7.804	2.767	5.037	35
<b>FINANTZAKETA GUZTIRA TOTAL FINANCIACIÓN</b>	<b>1.044.933</b>	<b>997.670</b>	<b>47.263</b>	<b>95</b>

## Tolosaldeko Apattarrekia Industria Lurra, S.A.



EGINDAKOAREN USTIAPEN AURREKONTUA  
PRESUPUESTO DE EXPLOTACION REALIZADO

Euro / Euros

GASTUAK GASTOS	AURREKONTUA PRESUPUESTO	EGINDAKOA REALIZADO	ALDEA DIFERENCIA	%
<b>I. PERTSONAL-GASTUAK GASTOS DE PERSONAL</b>	<b>110.364</b>	<b>56.331</b>	<b>54.033</b>	<b>51</b>
1. SOLDATAK, LANSARIAK ETA ANTZEKOAK SUELDOS, SALARIOS Y ASIMILADOS	86.263	44.297	41.966	51
2. KARGA SOZIALAK ETA BESTE BATZUK CARGAS SOCIALES Y OTROS	24.101	12.034	12.067	50
<b>II. FUNTZIONAMENDU-GASTUAK GASTOS DE FUNCIONAMIENTO</b>	<b>1.190.473</b>	<b>1.279.975</b>	<b>(89.502)</b>	<b>108</b>
1. HORNIKUNTZAK APROVISIONAMIENTOS	1.029.585	1.213.046	(183.461)	118
2. KANPOKO ZERBITZUAK SERVICIOS EXTERIORES	120.973	33.648	87.325	28
3. TRIBUTUAK TRIBUTOS	39.915	33.281	6.634	83
<b>III. GASTU FINANTZARIOAK GASTOS FINANCIEROS</b>	<b>496</b>	<b>62</b>	<b>434</b>	<b>13</b>
2. HIRUGARRENEKIKO ZORRENAK POR DEUDAS CON TERCEROS	496	62	434	13
<b>V. KOBRATZEKO KONTUEN GEHIKETA ETA ORDAINTZEKO KONTUEN GUTXITZE GARBIAK AUMENTO CUENTAS A COBRAR Y DISMINUCIÓN CUENTAS A PAGAR NETOS</b>	<b>----</b>	<b>302.416</b>	<b>(302.416)</b>	<b>***</b>
<b>GASTUAK GUZTIRA TOTAL GASTOS</b>	<b>1.301.333</b>	<b>1.638.784</b>	<b>(337.451)</b>	<b>126</b>

Euro / Euros

DIRU-SARRERAK INGRESOS	AURREKONTUA PRESUPUESTO	EGINDAKOA REALIZADO	ALDEA DIFERENCIA	%
<b>I. NEGOZIO-ZIFRAREN ZENBATEKO GARBIA IMPORTE NETO DE LA CIFRA DE NEGOCIOS</b>	<b>732.601</b>	<b>664.331</b>	<b>68.270</b>	<b>91</b>
1. SALMENTAK VENTAS	732.601	664.331	68.270	91
<b>II. USTIAPENENKO BESTELAKO DIRU-SARRERAK OTROS INGRESOS DE EXPLOTACIÓN</b>	<b>43.445</b>	<b>39.529</b>	<b>3.916</b>	<b>91</b>
<b>V. SARRERA FINANTZARIOAK INGRESOS FINANCIEROS</b>	<b>52.525</b>	<b>8.635</b>	<b>43.890</b>	<b>16</b>
2. BALORE NEGOZIAGARRI ETA BESTELAKO FINANTZA-TRESNENAK DE VALORES NEGOCIABLES Y OTROS INSTRUMENTOS FINANCIEROS	52.525	8.635	43.890	16
<b>VII. USTIAPEN-JARDUERETAKO DIRU-FLUXU NEGATIBOAK FLUJOS NEGATIVOS DE EFECTIVO DE LAS ACTIVIDADES DE EXPLOTACIÓN</b>	<b>472.762</b>	<b>926.289</b>	<b>(453.527)</b>	<b>(196)</b>
<b>DIRU-SARRERAK GUZTIRA TOTAL INGRESOS</b>	<b>1.301.333</b>	<b>1.638.784</b>	<b>(337.451)</b>	<b>126</b>



**Energiaren Euskal Erakundea eta partaidetzako Baltzu  
Publikoak**  
*Ente Vasco de la Energía y las Sociedades Públicas  
participadas*









Ente Vasco de la Energía-Energiaren E. Erakundea

EGOERA BALANTZEA  
BALANCE DE SITUACION

Euro / Euros

AKTIBOA ACTIVO	30/06/2015	ONDARE GARBIA ETA PASIBOA PATRIMONIO NETO Y PASIVO	30/06/2015
<b>A) AKTIBO EZ-KORRIENTEA ACTIVO NO CORRIENTE</b>	<b>130.074.984</b>	<b>A) ONDARE GARBIA PATRIMONIO NETO</b>	<b>171.190.966</b>
I. Ibilgetu ukiezina <i>Inmovilizado intangible</i>	55.877	<b>A-1) Fondo propioak Fondos propios</b>	<b>170.589.317</b>
5. Aplikazio informatikoak <i>Aplicaciones informáticas</i>	55.877	I. Fondo soziala <i>Fondo social</i>	90.853.985
II. Ibilgetu materiala <i>Inmovilizado material</i>	11.767.474	V. Aurreko ekitaldietako emaitzak <i>Resultados de ejercicios anteriores</i>	70.222.854
1. Lurrak eta eraikuntzak <i>Terrenos y construcciones</i>	3.085.772	1. Gaineratitokoa <i>Remanente</i>	70.222.854
2. Instalazio teknikoak eta bestelako ibilgetu materiala <i>Instalaciones técnicas y otro inmovilizado material</i>	8.573.254	VII. Ekitaldiko emaitza <i>Resultado del ejercicio</i>	9.512.478
3. Ekoizpen-bidean den ibilgetua eta aurrerakinak <i>Inmovilizado en curso y anticipos</i>	108.448	<b>A-3) Jasotako diru-laguntzak, dohaintzak eta legatuak Subvenciones, donaciones y legados recibidos</b>	<b>601.649</b>
III. Ondasun higiezinak inbertsioak <i>Inversiones inmobiliarias</i>	8.288.149	<b>B) PASIBO EZ-KORRIENTEA PASIVO NO CORRIENTE</b>	<b>1.938.952</b>
1. Lurrak <i>Terrenos</i>	800.000	I. Epe luzeko hornidurak <i>Provisiones a largo plazo</i>	959.576
2. Eraikuntzak <i>Construcciones</i>	7.488.149	4. Bestelako hornidurak <i>Otras provisiones</i>	959.576
IV. Taldeko enpresetan eta elkartuetan epe luzeko inbertsioak <i>Inversiones empresas del grupo y asociadas a largo plazo</i>	103.027.023	II. Epe luzeko zorrak <i>Deudas a largo plazo</i>	689.446
1. Ondare-tresnak <i>Instrumentos de patrimonio</i>	102.877.023	5. Bestelako pasibo finantzarioak <i>Otros pasivos financieros</i>	689.446
2. Enpresei emandako kredituak <i>Créditos a empresas</i>	150.000	IV. Zerga geroratu pasiboak <i>Pasivos por impuesto diferido</i>	289.930
V. Epe luzeko finantza inbertsioak <i>Inversiones financieras a largo plazo</i>	5.976.461	<b>C) PASIBO KORRIENTEA PASIVO CORRIENTE</b>	<b>5.353.689</b>
1. Ondare-tresnak <i>Instrumentos de patrimonio</i>	3.176.392	II. Epe laburreko hornidurak <i>Provisiones a corto plazo</i>	907.534
2. Hirugarreni emandako kredituak <i>Créditos a terceros</i>	2.784.069	III. Epe laburreko zorrak <i>Deudas a corto plazo</i>	90.276
5. Bestelako aktibo finantzarioak <i>Otros activos financieros</i>	16.000	5. Bestelako pasibo finantzarioak <i>Otros pasivos financieros</i>	90.276
VI. Zerga geroratu aktiboak <i>Activos por impuesto diferido</i>	960.000	IV. Taldeko enprekin eta elkartuekin epe laburreko zorrak <i>Deudas con empresas del grupo y asociadas a corto plazo</i>	1.737.518
<b>B) AKTIBO KORRIENTEA ACTIVO CORRIENTE</b>	<b>48.408.623</b>	V. Merkataritza hartzekodunak eta ordaintzeko bestelako kontuak <i>Acreedores comerciales y otras cuentas a pagar</i>	2.618.361
II. Izakinak <i>Existencias</i>	2.275	2. Hornitzaileak, taldeko enpresak eta elkartuak <i>Proveedores, empresas del grupo y asociadas</i>	26.758
6. Hornitzaileei emandako aurrerakinak <i>Anticipos a proveedores</i>	2.275	3. Hainbat hartzekodun <i>Acreedores varios</i>	1.623.030
III. Merkataritza zordunak eta kobratzeko bestelako kontuak <i>Deudores comerciales y otras cuentas a cobrar</i>	1.441.885	4. Pertsonala (ordaintzeko dauden ordainsariak) <i>Personal (remuneraciones pendientes de pago)</i>	288.544
2. Bezeroak, taldeko enpresak eta elkartuak <i>Ciéntes, empresas del grupo y asociadas</i>	84.588	6. Administrazio Publikoekin bestelako zorrak <i>Otras deudas con las Administraciones Públicas</i>	680.029
3. Hainbat zordun <i>Deudores varios</i>	1.157.537		
4. Pertsonala <i>Personal</i>	14.316		
5. Zerga korrientearen aktiboak <i>Activos por impuesto corriente</i>	21.558		
6. Administrazio Publikoekin bestelako hartzekoak <i>Otros créditos con las Administraciones Públicas</i>	163.886		
IV. Taldeko enpresetan eta elkartuetan epe laburreko inbertsioak <i>Inversiones empresas del grupo y asociadas a corto plazo</i>	2.490.975		
2. Enpresei emandako kredituak <i>Créditos a empresas</i>	50.000		
5. Bestelako aktibo finantzarioak <i>Otros activos financieros</i>	2.440.975		
V. Epe laburreko finantza-inbertsioak <i>Inversiones financieras a corto plazo</i>	404.508		
2. Enpresekiko kredituak <i>Créditos a empresas</i>	299.282		
5. Bestelako aktibo finantzarioak <i>Otros activos financieros</i>	105.226		
VII. Diruzaintza eta bestelako aktibo likido baliokideak <i>Efectivo y otros activos líquidos equivalentes</i>	44.068.980		
1. Diruzaintza <i>Tesorería</i>	44.068.980		
<b>AKTIBOA GUZTIRA (A+B) TOTAL ACTIVO (A+B)</b>	<b>178.483.607</b>	<b>ONDARE GARBIA ETA PASIBOA GUZTIRA (A+B+C) TOTAL PATRIMONIO NETO Y PASIVO (A+B+C)</b>	<b>178.483.607</b>

## Ente Vasco de la Energía-Energiaren E. Erakundea

GALDU-IRABAZIEN KONTUA  
CUENTA DE PERDIDAS Y GANANCIAS

Euro / Euros

GALDU-IRABAZIEN KONTUA CUENTA DE PERDIDAS Y GANANCIAS		30/06/2015
<b>A) ERAGIKETA JARRAITUAK OPERACIONES CONTINUADAS</b>		
1. <b>Negoio-zifraren zenbateko garbia Importe neto de la cifra de negocios</b>		<b>1.370.082</b>
a) Salmentak Ventas		1.370.082
6. <b>Ustiapeneko bestelako sarrerak Otros ingresos de explotación</b>		<b>1.777.616</b>
a) Sarrera osagarriak eta kudeaketa arrunteko beste batzuk Ingresos accesorios y otros de gestión corriente		1.774.694
b) Ekitaldiko emaitzara egotzitako ustiapeneko diru-laguntzak Subvenciones de explotación incorporadas al resultado del ejercicio		2.922
7. <b>Personal-gastuak Gastos de personal</b>		<b>(2.092.803)</b>
a) Soldatak, lansariak eta antzekoak Sueldos, salarios y asimilados		(1.669.175)
b) Karga sozialak Cargas sociales		(423.628)
8. <b>Ustiapeneko bestelako gastuak Otros gastos de explotación</b>		<b>(679.757)</b>
a) Kanpoko zerbitzuak Servicios exteriores		(1.154.530)
b) Tributuak Tributos		(70.171)
c) Merkataritza eragiketarako galerak, narriadurak eta hornidura-aldaketak Pérdidas, deterioro y variación provisiones por oper. comerciales		544.944
9. <b>Ibilgetuaren amortizazioa Amortización del inmovilizado</b>		<b>(898.888)</b>
10. <b>Ibilgetu ez-finantzarioko diru-laguntzen eta bestelakoen egozpena Imputación de subvenciones de inmovilizado no financiero y otras</b>		<b>44.845</b>
13. <b>Entitateak emandako diru-laguntzak eta egindako transferentziak Subvenciones concedidas y transferencias realizadas por la entidad</b>		<b>(2.312.003)</b>
<b>A.1) USTIAPENEO EMAITZA (1+2+3+4+5+6+7+8+9+10+11+12+13+14+15) RESULTADO DE EXPLOTACIÓN (1+2+3+4+5+6+7+8+9+10+11+12+13+14+15)</b>		<b>(2.790.908)</b>
16. <b>Sarrera finantzarioak Ingresos financieros</b>		<b>12.053.386</b>
a) Ondare-tresnetako partaidetzen sarrerak De participaciones en instrumentos de patrimonio		12.029.611
a1) Taldeko enpresa eta elkartuetakoak En empresas del grupo y asociadas		12.018.498
a2) Hirugarren enpresetakoak En terceros		11.113
b) Balore negoziagarrien eta bestelako finantza-tresnen sarrerak De valores negociables y otros instrumentos financieros		23.775
b1) Taldeko enpresa eta elkartuetakoak De empresas del grupo y asociadas		20.842
b2) Hirugarren enpresetakoak De terceros		2.933
20. <b>Finantza-tresnen narriadura eta inorengatzearen emaitzak Deterioro y resultado por enajenación de instrumentos financieros</b>		<b>250.000</b>
a) Narriadurak eta galerak Deterioros y pérdidas		250.000
<b>A.2) EMAITZA FINANTZARIOA (16+17+18+19+20+21) RESULTADO FINANCIERO (16+17+18+19+20+21)</b>		<b>12.303.386</b>
<b>A.3) ZERGA AURREKO EMAITZA (A.1+A.2) RESULTADO ANTES DE IMPUESTOS (A.1+A.2)</b>		<b>9.512.478</b>

Euro / Euros

GALDU-IRABAZIEN KONTUA CUENTA DE PERDIDAS Y GANANCIAS	30/06/2015
A.4) EKITALDIKO EMAITZA (A.3+22) RESULTADO DEL EJERCICIO (A.3+22)	9.512.478

## Ente Vasco de la Energía-Energiaren E. Erakundea

EFEKTIBO FLUXUEN EGOERA-ORRIA  
ESTADO DE FLUJOS DE EFECTIVO

Euro / Euros

DIRU-FLUXUEN EGOERA-ORRIA ESTADO DE FLUJOS DE EFECTIVO	30/06/2015
<b>A) USTIAPEN-JARDUERETAKO DIRU-FLUXUAK FLUJOS DE EFECTIVO DE LAS ACTIVIDADES DE EXPLOTACIÓN</b>	
<b>1. Ekitaldiko zerga aurreko emaitza Resultado del ejercicio antes de impuestos</b>	<b>9.512.478</b>
<b>2. Emaitzaren doikuntzak Ajustes del resultado</b>	<b>(11.994.287)</b>
a) Ibilgetuaren amortizazioa (+) Amortización del inmovilizado (+)	898.888
b) Narriaduragatik egindako balio-zuzenketak (+/-) Correcciones valorativas por deterioro (+/-)	(250.000)
c) Hornidura-aldaketak (+/-) Variación de provisiones (+/-)	(544.944)
d) Diru-laguntzen egozpena (-) Imputación de subvenciones (-)	(44.845)
g) Sarrera finantzarioak (-) Ingresos financieros (-)	(12.053.386)
<b>3. Kapital korrientearen aldaketak Cambios en el capital corriente</b>	<b>(11.880.713)</b>
b) Zordunak eta kobratzeko bestelako kontuak (+/-) Deudores y otras cuentas a cobrar(+/-)	816.870
d) Hartzekodunak eta ordaintzeko bestelako kontuak (+/-) Acreedores y otras cuentas a pagar (+/-)	(12.697.583)
<b>4. Ustiapen-jardueretako bestelako diru-fluxuak (+/-) Otros flujos de efectivo de las actividades de explotación (+/-)</b>	<b>12.091.535</b>
b) Dibidendu-kobrantzak (+) Cobros de dividendos (+)	12.029.611
c) Interes-kobrantzak (+) Cobros de intereses (+)	25.680
d) Mozkinen gaineko zergen kobrantzak (ordainketak) (+/-) Cobros (pagos) por impuestos sobre beneficios (+/-)	36.244
<b>5. Ustiapen-jardueretako diru-fluxuak (+/--1+/-2+/-3+/-4) Flujos de efectivo de las actividades de explotación (+/--1+/-2+/-3+/-4)</b>	<b>(2.270.987)</b>
<b>B) INBERTSIO-JARDUERETAKO DIRU-FLUXUAK (+/-) FLUJOS DE EFECTIVO DE LAS ACTIVIDADES DE INVERSIÓN (+/-)</b>	
<b>6. Inbertsioen ordainketak (-) Pagos por inversión (-)</b>	<b>(36.652.194)</b>
a) Taldeko enpresak eta elkartuak Empresas del grupo y asociadas	(36.250.000)
c) Ibilgetu materiala Inmovilizado material	(177.194)
e) Bestelako aktibo finantzarioak Otros activos financieros	(225.000)
<b>7. Desinbertsioen kobrantzak (+) Cobros por desinversiones (+)</b>	<b>10.485.050</b>
a) Taldeko enpresak eta elkartuak Empresas del grupo y asociadas	10.475.000
e) Bestelako aktibo finantzarioak Otros activos financieros	10.050
<b>8. Inbertsio-jardueretako diru-fluxuak (7-6) Flujos de efectivo de las actividades de inversión (7-6)</b>	<b>(26.167.144)</b>

Euro / Euros

<b>DIRU-FLUXUEN EGOERA-ORRIA</b> <b>ESTADO DE FLUJOS DE EFECTIVO</b>	<b>30/06/2015</b>
<b>C) FINANTZAKETA-JARDUERETAKO DIRU-FLUXUAK</b> <b>FLUJOS DE EFECTIVO DE LAS ACTIVIDADES DE FINANCIACIÓN</b>	
9. Ondare-tresnen kobrantzak eta ordainketak <i>Cobros y pagos por instrumentos de patrimonio</i>	(1)
b) Ondare-tresnen amortizazioa (-) <i>Amortización de instrumentos de patrimonio (-)</i>	(1)
11. Dibidendu-ordainketak eta bestelako ondare-tresnen ordainsariak <i>Pagos por dividendos y remuneraciones de otros instrumentos de patrimonio</i>	(6.874.020)
12. Finantzaketa-jardueretako diru-fluxuak (+/-9+/-10-11) <i>Flujos de efectivo de las actividades de financiación (+/-9+/-10-11)</i>	(6.874.021)
<b>D) KANBIO-TASEN ALDAKETEN ERAGINA</b> <b>EFECTO DE LAS VARIACIONES DE LOS TIPOS DE CAMBIO</b>	----
<b>E) ESKUDIRUAREN EDO BALIOKIDEEN GEHIKUNTZA/GUTXITZE GARBIA (+/-5+/-8+/-12+/-D)</b> <b>AUMENTO/DISMINUCIÓN NETA DEL EFECTIVO O EQUIVALENTES (+/-5+/-8+/-12+/-D)</b>	(35.312.152)

## Ente Vasco de la Energía-Energiaren E. Erakundea

EGINDAKOAREN KAPITAL AURREKONTUA  
PRESUPUESTO DE CAPITAL REALIZADO

Euro / Euros

INBERTSIOAK INVERSIONES	AURREKONTUA PRESUPUESTO	EGINDAKOA REALIZADO	ALDEA DIFERENCIA	%
I. USTIAPEN-JARDUERETAKO DIRU-FLUXU NEGATIBOAK FLUJOS NEGATIVOS DE EFECTIVO DE LAS ACTIVIDADES DE EXPLOTACIÓN	-----	2.270.987	-----	0
II. INBERTSIO UKIEZIN, MATERIAL, ONDASUN HIGIEZIN ETA BESTE BATZUEN GEHIKUNTZA AUMENTO DE INVERSIONES INTANGIBLES, MATERIALES, INMOBILIARIAS Y OTRAS	2.279.000	140.499	2.138.501	6
1. IBILGETU UKIEZINA INMOVILIZADO INTANGIBLE	146.000	-----	146.000	0
2. IBILGETU MATERIALA INMOVILIZADO MATERIAL	2.133.000	140.499	1.992.501	7
III. FINANTZA-INBERTSIOEN GEHIKUNTZA ETA ONDARE-TRESNEN GUTXITZEA AUMENTO DE INVERSIONES FINANCIERAS Y DISMINUCIÓN DE INSTRUMENTOS PATRIMONIO	73.510.000	43.349.021	30.160.979	59
1. FINANTZA-INBERTSIOAK TALDEKO ENPRESETAN ETA ELKARTUETAN INVERSIONES FINANCIERAS EN EMPRESAS DEL GRUPO Y ASOCIADAS	44.710.000	36.475.000	8.235.000	82
3. ONDARE-TRESNEN AMORTIZAZIOA AMORTIZACIÓN DE INSTRUMENTOS DE PATRIMONIO	28.800.000	1	28.799.999	0
5. DIBIDENDU-ORDAINKETAK PAGOS POR DIVIDENDOS	-----	6.874.020	(6.874.020)	***
IV. PASIBO FINANTZARIKO TRESNEN GUTXITZEA (ITZULKETA ETA AMORTIZAZIOA) DISMINUCIÓN DE INSTRUMENTOS PASIVO FINANCIERO (DEVOLUCIÓN Y AMORTIZACIÓN)	-----	36.695	(36.695)	***
4. BESTELAKO ZORRAK OTRAS DEUDAS	-----	36.695	(36.695)	***
<b>INBERTSIOAK GUZTIRA TOTAL INVERSIONES</b>	<b>75.789.000</b>	<b>45.797.202</b>	<b>29.991.798</b>	<b>60</b>

Euro / Euros

FINANTZAKETA FINANCIACION	AURREKONTUA PRESUPUESTO	EGINDAKOA REALIZADO	ALDEA DIFERENCIA	%
I. USTIAPEN-JARDUERETAKO DIRU-FLUXU POSITIBOAK FLUJOS POSITIVOS DE EFECTIVO DE LAS ACTIVIDADES DE EXPLOTACIÓN	10.643.543	-----	12.914.530	21
IV. ONDARE-TRESNEN GEHIKUNTZA ETA FINANTZA-INBERTSIOEN GUTXITZEA AUMENTO DE INSTRUMENTOS PATRIMONIO Y DISMINUCIÓN DE INVERSIONES FINANCIERAS	10.000.000	10.485.050	(485.050)	105
3. FINANTZA-INBERTSIOAK TALDEKO ENPRESETAN ETA ELKARTUETAN INVERSIONES FINANCIERAS EN EMPRESAS DEL GRUPO Y ASOCIADAS	10.000.000	10.475.000	(475.000)	105
4. BESTELAKO FINANTZA-INBERTSIOAK OTRAS INVERSIONES FINANCIERAS	-----	10.050	(10.050)	***
VII. ESKUDIRUAREN EDO BALIOKIDEEN GUTXITZE GARBIA DISMINUCIÓN NETA DEL EFECTIVO O EQUIVALENTES	55.145.457	35.312.152	19.833.305	(64)
<b>FINANTZAKETA GUZTIRA TOTAL FINANCIACIÓN</b>	<b>75.789.000</b>	<b>45.797.202</b>	<b>29.991.798</b>	<b>60</b>



Ente Vasco de la Energía-Energiaren E. Erakundea

EGINDAKOAREN USTIAPEN AURREKONTUA  
PRESUPUESTO DE EXPLOTACION REALIZADO

Euro / Euros

GASTUAK GASTOS	AURREKONTUA PRESUPUESTO	EGINDAKOA REALIZADO	ALDEA DIFERENCIA	%
<b>I. PERTSONAL-GASTUAK GASTOS DE PERSONAL</b>	<b>5.416.941</b>	<b>2.092.803</b>	<b>3.324.138</b>	<b>39</b>
1. SOLDATAK, LANSARIAK ETA ANTZEKOAK SUELDOS, SALARIOS Y ASIMILADOS	4.370.056	1.669.175	2.700.881	38
2. KARGA SOZIALAK ETA BESTE BATZUK CARGAS SOCIALES Y OTROS	1.046.885	423.628	623.257	40
<b>II. FUNTZIONAMENDU-GASTUAK GASTOS DE FUNCIONAMIENTO</b>	<b>3.269.516</b>	<b>1.224.701</b>	<b>2.044.815</b>	<b>37</b>
1. HORNIKUNTZAK APROVISIONAMIENTOS	65.000	-----	65.000	0
2. KANPOKO ZERBITZUAK SERVICIOS EXTERIORES	3.156.516	1.154.530	2.001.986	37
3. TRIBUTUAK TRIBUTOS	48.000	70.171	(22.171)	146
<b>III. GASTU FINANTZARIOAK GASTOS FINANCIEROS</b>	<b>4.000</b>	<b>-----</b>	<b>4.000</b>	<b>0</b>
2. HIRUGARRENEKIKO ZORRENAK POR DEUDAS CON TERCEROS	4.000	-----	4.000	0
<b>IV. ENTITATEAK EMANGO DITUEN DIRU-LAGUNTZAK ETA EGINGO DITUEN TRANSFERENTZIAK SUBVENCIONES A CONCEDER Y TRANSFERENCIAS A REALIZAR POR LA ENTIDAD</b>	<b>12.700.000</b>	<b>2.312.003</b>	<b>10.387.997</b>	<b>18</b>
<b>V. KOBRATZEKO KONTUEN GEHIKETA ETA ORDAINTZEKO KONTUEN GUTXITZE GARBIAK AUMENTO CUENTAS A COBRAR Y DISMINUCIÓN CUENTAS A PAGAR NETOS</b>	<b>-----</b>	<b>11.842.564</b>	<b>(11.842.564)</b>	<b>***</b>
<b>VI. USTIAPEN-JARDUERETAKO DIRU-FLUXU POSITIBOAK FLUJOS POSITIVOS DE EFECTIVO DE LAS ACTIVIDADES DE EXPLOTACIÓN</b>	<b>10.643.543</b>	<b>-----</b>	<b>12.914.530</b>	<b>(21)</b>
<b>GASTUAK GUZTIRA TOTAL GASTOS</b>	<b>32.034.000</b>	<b>17.472.071</b>	<b>14.561.929</b>	<b>55</b>

Euro / Euros

DIRU-SARRERAK INGRESOS	AURREKONTUA PRESUPUESTO	EGINDAKOA REALIZADO	ALDEA DIFERENCIA	%
<b>I. NEGOZIO-ZIFRAREN ZENBATEKO GARBIA IMPORTE NETO DE LA CIFRA DE NEGOCIOS</b>	<b>2.365.000</b>	<b>1.370.082</b>	<b>994.918</b>	<b>58</b>
1. SALMENTAK VENTAS	2.365.000	1.370.082	994.918	58
<b>II. USTIAPENENKO BESTELAKO DIRU-SARRERAK OTROS INGRESOS DE EXPLOTACIÓN</b>	<b>3.596.000</b>	<b>1.774.694</b>	<b>1.821.306</b>	<b>49</b>
<b>IV. USTIAPENENKO TRANSFERENTZIAK ETA DIRU-LAGUNTZAK TRANSFERENCIAS Y SUBVENCIONES DE EXPLOTACIÓN</b>	<b>393.000</b>	<b>2.922</b>	<b>390.078</b>	<b>1</b>
<b>V. SARRERA FINANTZARIOAK INGRESOS FINANCIEROS</b>	<b>25.680.000</b>	<b>12.053.386</b>	<b>13.626.614</b>	<b>47</b>
1. ONDARE-TRESNETAKO PARTAIDETZENAK DE PARTICIPACIONES EN INSTRUMENTOS DE PATRIMONIO	25.570.000	12.029.611	13.540.389	47
2. BALORE NEGOZIAGARRI ETA BESTELAKO FINANTZA-TRESNENAK DE VALORES NEGOCIABLES Y OTROS INSTRUMENTOS FINANCIEROS	110.000	23.775	86.225	22
<b>VII. USTIAPEN-JARDUERETAKO DIRU-FLUXU NEGATIBOAK FLUJOS NEGATIVOS DE EFECTIVO DE LAS ACTIVIDADES DE EXPLOTACIÓN</b>	<b>-----</b>	<b>2.270.987</b>	<b>-----</b>	<b>0</b>
<b>DIRU-SARRERAK GUZTIRA TOTAL INGRESOS</b>	<b>32.034.000</b>	<b>17.472.071</b>	<b>14.561.929</b>	<b>55</b>







CADEM, S.A.

EGOERA BALANTZEA  
BALANCE DE SITUACION

Euro / Euros

AKTIBOA ACTIVO	30/06/2015	ONDARE GARBIA ETA PASIBOA PATRIMONIO NETO Y PASIVO	30/06/2015
<b>A) AKTIBO EZ-KORRIENTEA ACTIVO NO CORRIENTE</b>	<b>203.037</b>	<b>A) ONDARE GARBIA PATRIMONIO NETO</b>	<b>1.897.855</b>
IV. Taldeko enpresetan eta elkartuetan epe luzeko inbertsioak <i>Inversiones empresas del grupo y asociadas a largo plazo</i>	112.500	<b>A-1) Fondo propioak Fondos propios</b>	<b>1.897.855</b>
1. Ondare-tresnak <i>Instrumentos de patrimonio</i>	112.500	I. Kapitala <i>Capital</i>	2.720.000
V. Epe luzeko finantza inbertsioak <i>Inversiones financieras a largo plazo</i>	90.537	1. Kapital eskrituratua <i>Capital escriturado</i>	2.720.000
1. Ondare-tresnak <i>Instrumentos de patrimonio</i>	90.537	III. Erreserbak <i>Reservas</i>	179.970
<b>B) AKTIBO KORRIENTEA ACTIVO CORRIENTE</b>	<b>2.703.628</b>	1. Lege- eta estatutu-erreserbak <i>Legal y estatutarias</i>	112.382
II. Izakinak <i>Existencias</i>	150	2. Bestelako erreserbak <i>Otras reservas</i>	67.588
6. Hornitzaileei emandako aurrerakinak <i>Anticipos a proveedores</i>	150	VII. Ekitaldiko emaitza <i>Resultado del ejercicio</i>	(2.115)
III. Merkataritza zordunak eta kobratzeko bestelako kontuak <i>Deudores comerciales y otras cuentas a cobrar</i>	1.914	VIII. (Konturako dibidendua) <i>(Dividendo a cuenta)</i>	(1.000.000)
6. Administrazio Publikoekin bestelako hartzeak <i>Otros créditos con las Administraciones Públicas</i>	1.914	<b>B) PASIBO EZ-KORRIENTEA PASIVO NO CORRIENTE</b>	<b>----</b>
IV. Taldeko enpresetan eta elkartuetan epe laburreko inbertsioak <i>Inversiones empresas del grupo y asociadas a corto plazo</i>	1.737.518	<b>C) PASIBO KORRIENTEA PASIVO CORRIENTE</b>	<b>1.008.810</b>
5. Bestelako aktibo finantzarioak <i>Otros activos financieros</i>	1.737.518	III. Epe laburreko zorrak <i>Deudas a corto plazo</i>	1.000.000
VII. Diruzaintza eta bestelako aktibo likido baliokideak <i>Efectivo y otros activos líquidos equivalentes</i>	964.046	5. Bestelako pasibo finantzarioak <i>Otros pasivos financieros</i>	1.000.000
1. Diruzaintza <i>Tesorería</i>	964.046	V. Merkataritza hartzekodunak eta ordaintzeko bestelako kontuak <i>Acreedores comerciales y otras cuentas a pagar</i>	8.810
		3. Hainbat hartzekodun <i>Acreedores varios</i>	4.802
		5. Zerga korrientearen pasiboak <i>Pasivos por impuesto corriente</i>	3.971
		6. Administrazio Publikoekin bestelako zorrak <i>Otras deudas con las Administraciones Públicas</i>	37
<b>AKTIBOA GUZTIRA (A+B) TOTAL ACTIVO (A+B)</b>	<b>2.906.665</b>	<b>ONDARE GARBIA ETA PASIBOA GUZTIRA (A+B+C) TOTAL PATRIMONIO NETO Y PASIVO (A+B+C)</b>	<b>2.906.665</b>

CADEM, S.A.

GALDU-IRABAZIEN KONTUA  
CUENTA DE PERDIDAS Y GANANCIAS

Euro / Euros

GALDU-IRABAZIEN KONTUA CUENTA DE PERDIDAS Y GANANCIAS		30/06/2015
A) ERAGIKETA JARRAITUAK OPERACIONES CONTINUADAS		
6. Ustiapeneko bestelako sarrerak Otros ingresos de explotación		180
a) Sarrera osagarriak eta kudeaketa arrunteko beste batzuk Ingresos accesorios y otros de gestión corriente		180
8. Ustiapeneko bestelako gastuak Otros gastos de explotación		(2.295)
a) Kanpoko zerbitzuak Servicios exteriores		(2.295)
A.1) USTIAPENeko EMAITZA (1+2+3+4+5+6+7+8+9+10+11+12+13+14+15) RESULTADO DE EXPLOTACIÓN (1+2+3+4+5+6+7+8+9+10+11+12+13+14+15)		(2.115)
A.2) EMAITZA FINANTZARIOA (16+17+18+19+20+21) RESULTADO FINANCIERO (16+17+18+19+20+21)		----
A.3) ZERGA AURREKO EMAITZA (A.1+A.2) RESULTADO ANTES DE IMPUESTOS (A.1+A.2)		(2.115)
A.4) EKITALDIKO EMAITZA (A.3+22) RESULTADO DEL EJERCICIO (A.3+22)		(2.115)

CADEM, S.A.

EFEKTIBO FLUXUEN EGOERA-ORRIA  
ESTADO DE FLUJOS DE EFECTIVO

Euro / Euros

DIRU-FLUXUEN EGOERA-ORRIA ESTADO DE FLUJOS DE EFECTIVO	30/06/2015
<b>A) USTIAPEN-JARDUERETAKO DIRU-FLUXUAK FLUJOS DE EFECTIVO DE LAS ACTIVIDADES DE EXPLOTACIÓN</b>	
1. Ekitaldiko zerga aurreko emaitza <i>Resultado del ejercicio antes de impuestos</i>	(2.115)
3. Kapital korrientearen aldaketak <i>Cambios en el capital corriente</i>	(7.331)
b) Zordunak eta kobratzeko bestelako kontuak (+/-) <i>Deudores y otras cuentas a cobrar(+/-)</i>	(1.905)
d) Hartzekodunak eta ordaintzeko bestelako kontuak (+/-) <i>Acreedores y otras cuentas a pagar (+/-)</i>	(5.426)
5. Ustiapen-jardueretako diru-fluxuak (+/-1+/-2+/-3+/-4) <i>Flujos de efectivo de las actividades de explotación (+/-1+/-2+/-3+/-4)</i>	(9.446)
<b>B) INBERTSIO-JARDUERETAKO DIRU-FLUXUAK (+/-) FLUJOS DE EFECTIVO DE LAS ACTIVIDADES DE INVERSIÓN (+/-)</b>	
8. Inbertsio-jardueretako diru-fluxuak (7-6) <i>Flujos de efectivo de las actividades de inversión (7-6)</i>	----
<b>C) FINANTZAKETA-JARDUERETAKO DIRU-FLUXUAK FLUJOS DE EFECTIVO DE LAS ACTIVIDADES DE FINANCIACIÓN</b>	
12. Finantzaketa-jardueretako diru-fluxuak (+/-9+/-10-11) <i>Flujos de efectivo de las actividades de financiación (+/-9+/-10-11)</i>	----
<b>D) KANBIO-TASEN ALDAKETEN ERAGINA EFECTO DE LAS VARIACIONES DE LOS TIPOS DE CAMBIO</b>	----
<b>E) ESKUDIRUAREN EDO BALIOKIDEEN GEHIKUNTZA/GUTXITZE GARBIA (+/-5+/-8+/-12+/-D) AUMENTO/DISMINUCIÓN NETA DEL EFECTIVO O EQUIVALENTES (+/-5+/-8+/-12+/-D)</b>	(9.446)

CADEM, S.A.

EGINDAKOAREN KAPITAL AURREKONTUA  
PRESUPUESTO DE CAPITAL REALIZADO

Euro / Euros

INBERTSIOAK INVERSIONES	AURREKONTUA PRESUPUESTO	EGINDAKOA REALIZADO	ALDEA DIFERENCIA	%
I. USTIAPEN-JARDUERETAKO DIRU-FLUXU NEGATIBOAK FLUJOS NEGATIVOS DE EFECTIVO DE LAS ACTIVIDADES DE EXPLOTACIÓN	5.000	9.446	(4.446)	189
INBERTSIOAK GUZTIRA TOTAL INVERSIONES	5.000	9.446	(4.446)	189

Euro / Euros

FINANTZAKETA FINANCIACIÓN	AURREKONTUA PRESUPUESTO	EGINDAKOA REALIZADO	ALDEA DIFERENCIA	%
VII. ESKUDIRUAREN EDO BALIOKIDEEN GUTXITZE GARBIA DISMINUCIÓN NETA DEL EFECTIVO O EQUIVALENTES	5.000	9.446	(4.446)	(189)
FINANTZAKETA GUZTIRA TOTAL FINANCIACIÓN	5.000	9.446	(4.446)	189



CADEM, S.A.

EGINDAKOAREN USTIAPEN AURREKONTUA  
PRESUPUESTO DE EXPLOTACION REALIZADO

Euro / Euros

GASTUAK GASTOS	AURREKONTUA PRESUPUESTO	EGINDAKOA REALIZADO	ALDEA DIFERENCIA	%
<b>II. FUNTZIONAMENDU-GASTUAK GASTOS DE FUNCIONAMIENTO</b>	8.000	2.295	5.705	29
2. KANPOKO ZERBITZUAK SERVICIOS EXTERIORES	7.000	2.295	4.705	33
3. TRIBUTUAK TRIBUTOS	1.000	-----	1.000	0
<b>V. KOBRATZEKO KONTUEN GEHIKETA ETA ORDAINTZEKO KONTUEN GUTXITZE GARBIAK AUMENTO CUENTAS A COBRAR Y DISMINUCIÓN CUENTAS A PAGAR NETOS</b>	-----	7.331	(7.331)	***
<b>GASTUAK GUZTIRA TOTAL GASTOS</b>	8.000	9.626	(1.626)	120

Euro / Euros

DIRU-SARRERAK INGRESOS	AURREKONTUA PRESUPUESTO	EGINDAKOA REALIZADO	ALDEA DIFERENCIA	%
<b>II. USTIAPENENKO BESTELAKO DIRU-SARRERAK OTROS INGRESOS DE EXPLOTACIÓN</b>	-----	180	(180)	***
<b>V. SARRERA FINANTZARIOAK INGRESOS FINANCIEROS</b>	3.000	-----	3.000	0
2. BALORE NEGOZIAGARRI ETA BESTELAKO FINANTZA-TRESNENAK DE VALORES NEGOCIABLES Y OTROS INSTRUMENTOS FINANCIEROS	3.000	-----	3.000	0
<b>VII. USTIAPEN-JARDUERETAKO DIRU-FLUXU NEGATIBOAK FLUJOS NEGATIVOS DE EFECTIVO DE LAS ACTIVIDADES DE EXPLOTACIÓN</b>	5.000	9.446	(4.446)	(189)
<b>DIRU-SARRERAK GUZTIRA TOTAL INGRESOS</b>	8.000	9.626	(1.626)	120







Sociedad de Hidrocarburos de Euskadi, S.A.

EGOERA BALANTZEA  
BALANCE DE SITUACION

Euro / Euros

AKTIBOA ACTIVO	30/06/2015	ONDARE GARBIA ETA PASIBOA PATRIMONIO NETO Y PASIVO	30/06/2015
<b>A) AKTIBO EZ-KORRIENTEA ACTIVO NO CORRIENTE</b>	<b>22.144.242</b>	<b>A) ONDARE GARBIA PATRIMONIO NETO</b>	<b>15.347.175</b>
I. Ibilgetu ukiezina <i>Inmovilizado intangible</i>	14.107	<b>A-1) Fondo propioak Fondos propios</b>	<b>2.651.223</b>
5. Aplikazio informatikoak <i>Aplicaciones informáticas</i>	14.107	I. Kapitala <i>Capital</i>	1.114.272
II. Ibilgetu materiala <i>Inmovilizado material</i>	21.875.398	1. Kapital eskrituratua <i>Capital escriturado</i>	1.114.272
2. Instalazio teknikoak eta bestelako ibilgetu materiala <i>Instalaciones técnicas y otro inmovilizado material</i>	73.626	III. Erreserbak <i>Reservas</i>	370.888
3. Ekoizpen-bidean den ibilgetua eta aurrerakinak <i>Inmovilizado en curso y anticipos</i>	21.801.772	1. Lege- eta estatutu-erreserbak <i>Legal y estatutarias</i>	37.108
V. Epe luzeko finantza inbertsioak <i>Inversiones financieras a largo plazo</i>	254.737	2. Bestelako erreserbak <i>Otras reservas</i>	333.780
2. Hirugarrenei emandako kredituak <i>Créditos a terceros</i>	254.737	VII. Ekitaldiko emaitza <i>Resultado del ejercicio</i>	1.166.063
<b>B) AKTIBO KORRIENTEA ACTIVO CORRIENTE</b>	<b>5.499.802</b>	<b>A-3) Jasotako diru-laguntzak, dohaintzak eta legatuak Subvenciones, donaciones y legados recibidos</b>	<b>12.695.952</b>
II. Izakinak <i>Existencias</i>	1.088.737	<b>B) PASIBO EZ-KORRIENTEA PASIVO NO CORRIENTE</b>	<b>6.836.281</b>
6. Hornitzaileei emandako aurrerakinak <i>Anticipos a proveedores</i>	1.088.737	IV. Zerga geroratuaren pasiboak <i>Pasivos por impuesto diferido</i>	6.836.281
III. Merkataritza zordunak eta kobratzeko bestelako kontuak <i>Deudores comerciales y otras cuentas a cobrar</i>	3.704.127	<b>C) PASIBO KORRIENTEA PASIVO CORRIENTE</b>	<b>5.460.588</b>
1. Bezeroak, salmentengatik eta zerbitzu-emeategatik <i>Clientes por ventas y prestaciones de servicios</i>	73.575	III. Epe laburreko zorrak <i>Deudas a corto plazo</i>	35
5. Zerga korrientearen aktiboak <i>Activos por impuesto corriente</i>	201	5. Bestelako pasibo finantzarioak <i>Otros pasivos financieros</i>	35
6. Administrazio Publikoekin bestelako hartzeak <i>Otros créditos con las Administraciones Públicas</i>	3.630.351	IV. Taldeko enprekin eta elkartuekin epe laburreko zorrak <i>Deudas con empresas del grupo y asociadas a corto plazo</i>	2.312.543
V. Epe laburreko finantza-inbertsioak <i>Inversiones financieras a corto plazo</i>	384.532	V. Merkataritza hartzekodunak eta ordaintzeko bestelako kontuak <i>Acreedores comerciales y otras cuentas a pagar</i>	3.148.010
2. Enpresekiko kredituak <i>Créditos a empresas</i>	384.532	1. Hornitzaileak <i>Proveedores</i>	72.041
VI. Epe laburreko aldizkapenak <i>Periodificaciones a corto plazo</i>	4.112	2. Hornitzaileak, taldeko enpresak eta elkartuak <i>Proveedores, empresas del grupo y asociadas</i>	3.186
VII. Diruzaintza eta bestelako aktibo likido baliokideak <i>Efectivo y otros activos líquidos equivalentes</i>	318.294	3. Hainbat hartzekodun <i>Acreedores varios</i>	2.987.313
1. Diruzaintza <i>Tesorería</i>	318.294	4. Pertsonala (ordaintzeko dauden ordainsariak) <i>Personal (remuneraciones pendientes de pago)</i>	31.526
		6. Administrazio Publikoekin bestelako zorrak <i>Otras deudas con las Administraciones Públicas</i>	53.944
<b>AKTIBOA GUZTIRA (A+B) TOTAL ACTIVO (A+B)</b>	<b>27.644.044</b>	<b>ONDARE GARBIA ETA PASIBOA GUZTIRA (A+B+C) TOTAL PATRIMONIO NETO Y PASIVO (A+B+C)</b>	<b>27.644.044</b>

## Sociedad de Hidrocarburos de Euskadi, S.A.

GALDU-IRABAZIEN KONTUA  
CUENTA DE PERDIDAS Y GANANCIAS

Euro / Euros

GALDU-IRABAZIEN KONTUA CUENTA DE PERDIDAS Y GANANCIAS		30/06/2015
<b>A) ERAGIKETA JARRAITUAK OPERACIONES CONTINUADAS</b>		
1. <b>Negoio-zifraren zenbateko garbia Importe neto de la cifra de negocios</b>		<b>1.932.595</b>
a) Salmentak Ventas		1.932.595
6. <b>Ustiapeneko bestelako sarrerak Otros ingresos de explotación</b>		<b>85.582</b>
a) Sarrera osagarriak eta kudeaketa arrunteko beste batzuk Ingresos accesorios y otros de gestión corriente		85.582
7. <b>Pertsonal-gastuak Gastos de personal</b>		<b>(230.395)</b>
a) Soldatak, lansariak eta antzekoak Sueldos, salarios y asimilados		(188.055)
b) Karga sozialak Cargas sociales		(42.340)
8. <b>Ustiapeneko bestelako gastuak Otros gastos de explotación</b>		<b>(644.588)</b>
a) Kanpoko zerbitzuak Servicios exteriores		(644.588)
9. <b>Ibilgetuaren amortizazioa Amortización del inmovilizado</b>		<b>(7.992)</b>
<b>A.1) USTIAPENeko EMAITZA (1+2+3+4+5+6+7+8+9+10+11+12+13+14+15) RESULTADO DE EXPLOTACIÓN (1+2+3+4+5+6+7+8+9+10+11+12+13+14+15)</b>		<b>1.135.202</b>
16. <b>Sarrera finantzarioak Ingresos financieros</b>		<b>20.717</b>
b) Balore negoziagarrien eta bestelako finantza-tresnen sarrerak De valores negociables y otros instrumentos financieros		20.717
b2) Hirugarren enpresetakoak De terceros		20.717
19. <b>Kanbio-diferentziak Diferencias de cambio</b>		<b>10.144</b>
<b>A.2) EMAITZA FINANTZARIOA (16+17+18+19+20+21) RESULTADO FINANCIERO (16+17+18+19+20+21)</b>		<b>30.861</b>
<b>A.3) ZERGA AURREKO EMAITZA (A.1+A.2) RESULTADO ANTES DE IMPUESTOS (A.1+A.2)</b>		<b>1.166.063</b>
<b>A.4) EKITALDIKO EMAITZA (A.3+22) RESULTADO DEL EJERCICIO (A.3+22)</b>		<b>1.166.063</b>

Sociedad de Hidrocarburos de Euskadi, S.A.

EFEKTIBO FLUXUEN EGOERA-ORRIA  
ESTADO DE FLUJOS DE EFECTIVO

Euro / Euros

DIRU-FLUXUEN EGOERA-ORRIA ESTADO DE FLUJOS DE EFECTIVO	30/06/2015
<b>A) USTIAPEN-JARDUERETAKO DIRU-FLUXUAK FLUJOS DE EFECTIVO DE LAS ACTIVIDADES DE EXPLOTACIÓN</b>	
1. Ekitaldiko zerga aurreko emaitza <i>Resultado del ejercicio antes de impuestos</i>	1.166.063
2. Emaitzaren doikuntzak <i>Ajustes del resultado</i>	(22.869)
a) Ibilgetuaren amortizazioa (+) <i>Amortización del inmovilizado (+)</i>	7.992
g) Sarrera finantzarioak (-) <i>Ingresos financieros (-)</i>	(20.717)
i) Kanbio-diferentziak (+/-) <i>Diferencias de cambio (+/-)</i>	(10.144)
3. Kapital korrientearen aldaketak <i>Cambios en el capital corriente</i>	4.341.878
b) Zordunak eta kobratzeko bestelako kontuak (+/-) <i>Deudores y otras cuentas a cobrar (+/-)</i>	(722.569)
c) Bestelako aktibo korrienteak (+/-) <i>Otros activos corrientes (+/-)</i>	2.688.540
d) Hartzekodunak eta ordaintzeko bestelako kontuak (+/-) <i>Acreedores y otras cuentas a pagar (+/-)</i>	2.375.907
4. Ustiapen-jardueretako bestelako diru-fluxuak (+/-) <i>Otros flujos de efectivo de las actividades de explotación (+/-)</i>	20.702
c) Interes-kobrantzak (+) <i>Cobros de intereses (+)</i>	20.722
d) Mozkinen gaineko zergen kobrantzak (ordainketak) (+/-) <i>Cobros (pagos) por impuestos sobre beneficios (+/-)</i>	(20)
5. Ustiapen-jardueretako diru-fluxuak (+/-1+/-2+/-3+/-4) <i>Flujos de efectivo de las actividades de explotación (+/-1+/-2+/-3+/-4)</i>	5.505.774
<b>B) INBERTSIO-JARDUERETAKO DIRU-FLUXUAK (+/-) FLUJOS DE EFECTIVO DE LAS ACTIVIDADES DE INVERSIÓN (+/-)</b>	
6. Inbertsioen ordainketak (-) <i>Pagos por inversión (-)</i>	(5.629.404)
c) Ibilgetu materiala <i>Inmovilizado material</i>	(5.539.640)
e) Bestelako aktibo finantzarioak <i>Otros activos financieros</i>	(89.764)
8. Inbertsio-jardueretako diru-fluxuak (7-6) <i>Flujos de efectivo de las actividades de inversión (7-6)</i>	(5.629.404)
<b>C) FINANTZAKETA-JARDUERETAKO DIRU-FLUXUAK FLUJOS DE EFECTIVO DE LAS ACTIVIDADES DE FINANCIACIÓN</b>	
12. Finantzaketa-jardueretako diru-fluxuak (+/-9+/-10-11) <i>Flujos de efectivo de las actividades de financiación (+/-9+/-10-11)</i>	----
<b>D) KANBIO-TASEN ALDAKETEN ERAGINA EFECTO DE LAS VARIACIONES DE LOS TIPOS DE CAMBIO</b>	10.144
<b>E) ESKUDIRUAREN EDO BALIOKIDEEN GEHIKUNTZA/GUTXITZE GARBIA (+/-5+/-8+/-12+/-D) AUMENTO/DISMINUCIÓN NETA DEL EFECTIVO O EQUIVALENTES (+/-5+/-8+/-12+/-D)</b>	(113.486)

## Sociedad de Hidrocarburos de Euskadi, S.A.

EGINDAKOAREN KAPITAL AURREKONTUA  
PRESUPUESTO DE CAPITAL REALIZADO

Euro / Euros

INBERTSIOAK INVERSIONES	AURREKONTUA PRESUPUESTO	EGINDAKOA REALIZADO	ALDEA DIFERENCIA	%
II. INBERTSIO UKIEZIN, MATERIAL, ONDASUN HIGIEZIN ETA BESTE BATZUEN GEHIKUNTZA AUMENTO DE INVERSIONES INTANGIBLES, MATERIALES, INMOBILIARIAS Y OTRAS	3.576.000	264.132	3.311.868	7
2. IBILGETU MATERIALA INMOVILIZADO MATERIAL	3.576.000	264.132	3.311.868	7
III. FINANTZA-INBERTSIOEN GEHIKUNTZA ETA ONDARE-TRESNEN GUTXITZEA AUMENTO DE INVERSIONES FINANCIERAS Y DISMINUCIÓN DE INSTRUMENTOS PATRIMONIO	-----	89.764	(89.764)	***
2. BESTELAKO FINANTZA-INBERTSIOAK OTRAS INVERSIONES FINANCIERAS	-----	89.764	(89.764)	***
IV. PASIBO FINANTZARIKO TRESNEN GUTXITZEA (ITZULKETA ETA AMORTIZAZIOA) DISMINUCIÓN DE INSTRUMENTOS PASIVO FINANCIERO (DEVOLUCIÓN Y AMORTIZACIÓN)	-----	5.275.508	(5.275.508)	***
4. BESTELAKO ZORRAK OTRAS DEUDAS	-----	5.275.508	(5.275.508)	***
VI. ESKUDIRUAREN EDO BALIOKIDEEN GEHIKUNTZA GARBIA AUMENTO NETO DEL EFECTIVO O EQUIVALENTES	45.226	-----	158.712	(251)
<b>INBERTSIOAK GUZTIRA TOTAL INVERSIONES</b>	<b>3.621.226</b>	<b>5.629.404</b>	<b>(2.008.178)</b>	<b>155</b>

Euro / Euros

FINANTZAKETA FINANCIACION	AURREKONTUA PRESUPUESTO	EGINDAKOA REALIZADO	ALDEA DIFERENCIA	%
I. USTIAPEN-JARDUERETAKO DIRU-FLUXU POSITIBOAK FLUJOS POSITIVOS DE EFECTIVO DE LAS ACTIVIDADES DE EXPLOTACIÓN	2.921.226	5.505.774	(2.584.548)	(188)
III. JASOKO DIREN TRANSFERENTZIAK, DIRU-LAGUNTZAK, DOHAINTZAK ETA LEGATUAK TRANSFERENCIAS, SUBVENCIONES, DONACIONES Y LEGADOS A RECIBIR	700.000	-----	700.000	0
VI. KANBIO-TASEN ALDAKETEN ERAGINA EFECTO DE LAS VARIACIONES DE LOS TIPOS DE CAMBIO	-----	10.144	(10.144)	***
VII. ESKUDIRUAREN EDO BALIOKIDEEN GUTXITZE GARBIA DISMINUCIÓN NETA DEL EFECTIVO O EQUIVALENTES	-----	113.486	-----	0
<b>FINANTZAKETA GUZTIRA TOTAL FINANCIACIÓN</b>	<b>3.621.226</b>	<b>5.629.404</b>	<b>(2.008.178)</b>	<b>155</b>



Sociedad de Hidrocarburos de Euskadi, S.A.

EGINDAKOAREN USTIAPEN AURREKONTUA  
PRESUPUESTO DE EXPLOTACION REALIZADO

Euro / Euros

GASTUAK GASTOS	AURREKONTUA PRESUPUESTO	EGINDAKOA REALIZADO	ALDEA DIFERENCIA	%
<b>I. PERTSONAL-GASTUAK GASTOS DE PERSONAL</b>	<b>479.751</b>	<b>230.395</b>	<b>249.356</b>	<b>48</b>
1. SOLDATAK, LANSARIAK ETA ANTZEKOAK SUELDOS, SALARIOS Y ASIMILADOS	379.386	188.055	191.331	50
2. KARGA SOZIALAK ETA BESTE BATZUK CARGAS SOCIALES Y OTROS	100.365	42.340	58.025	42
<b>II. FUNTZIONAMENDU-GASTUAK GASTOS DE FUNCIONAMIENTO</b>	<b>4.958.023</b>	<b>644.588</b>	<b>4.313.435</b>	<b>13</b>
2. KANPOKO ZERBITZUAK SERVICIOS EXTERIORES	4.958.023	644.588	4.313.435	13
<b>VI. USTIAPEN-JARDUERETAKO DIRU-FLUXU POSITIBOAK FLUJOS POSITIVOS DE EFECTIVO DE LAS ACTIVIDADES DE EXPLOTACIÓN</b>	<b>2.921.226</b>	<b>5.505.774</b>	<b>(2.584.548)</b>	<b>188</b>
<b>GASTUAK GUZTIRA TOTAL GASTOS</b>	<b>8.359.000</b>	<b>6.380.757</b>	<b>1.978.243</b>	<b>76</b>

Euro / Euros

DIRU-SARRERAK INGRESOS	AURREKONTUA PRESUPUESTO	EGINDAKOA REALIZADO	ALDEA DIFERENCIA	%
<b>I. NEGOZIO-ZIFRAREN ZENBATEKO GARBIA IMPORTE NETO DE LA CIFRA DE NEGOCIOS</b>	<b>7.463.000</b>	<b>1.932.595</b>	<b>5.530.405</b>	<b>26</b>
1. SALMENTAK VENTAS	7.463.000	1.932.595	5.530.405	26
<b>II. USTIAPENENKO BESTELAKO DIRU-SARRERAK OTROS INGRESOS DE EXPLOTACIÓN</b>	<b>895.000</b>	<b>85.582</b>	<b>809.418</b>	<b>10</b>
<b>V. SARRERA FINANTZARIOAK INGRESOS FINANCIEROS</b>	<b>1.000</b>	<b>20.717</b>	<b>(19.717)</b>	<b>***</b>
2. BALORE NEGOZIAGARRI ETA BESTELAKO FINANTZA-TRESNENAK DE VALORES NEGOCIABLES Y OTROS INSTRUMENTOS FINANCIEROS	1.000	20.717	(19.717)	***
<b>VI. ORDAINTEKO KONTUEN GEHIKETA ETA KOBRATZEKO KONTUEN GUTXITZE GARBIAK AUMENTO CUENTAS A PAGAR Y DISMINUCIÓN CUENTAS A COBRAR NETOS</b>	<b>----</b>	<b>4.341.863</b>	<b>(4.341.863)</b>	<b>***</b>
<b>DIRU-SARRERAK GUZTIRA TOTAL INGRESOS</b>	<b>8.359.000</b>	<b>6.380.757</b>	<b>1.978.243</b>	<b>76</b>







BIMEP

EGOERA BALANTZEA  
BALANCE DE SITUACION

Euro / Euros

AKTIBOA ACTIVO	30/06/2015	ONDARE GARBIA ETA PASIBOA PATRIMONIO NETO Y PASIVO	30/06/2015
<b>A) AKTIBO EZ-KORRIENTEA ACTIVO NO CORRIENTE</b>	<b>17.909.852</b>	<b>A) ONDARE GARBIA PATRIMONIO NETO</b>	<b>22.667.685</b>
I. Ibilgetu ukiezina <i>Inmovilizado intangible</i>	4.151	<b>A-1) Fondo propioak Fondos propios</b>	<b>22.019.685</b>
3. Patenteak, lizentziak, markak eta antzekoak <i>Patentes, licencias, marcas y similares</i>	527	I. Kapitala <i>Capital</i>	23.000.000
5. Aplikazio informatikoak <i>Aplicaciones informáticas</i>	3.624	1. Kapital eskrituratu <i>Capital escriturado</i>	23.000.000
II. Ibilgetu materiala <i>Inmovilizado material</i>	17.639.054	III. Erreserbak <i>Reservas</i>	31.277
2. Instalazio teknikoak eta bestelako ibilgetu materiala <i>Instalaciones técnicas y otro inmovilizado material</i>	270.082	1. Lege- eta estatutu-erreserbak <i>Legal y estatutarias</i>	3.550
3. Ekoizpen-bidean den ibilgetua eta aurrerakinak <i>Inmovilizado en curso y anticipos</i>	17.368.972	2. Bestelako erreserbak <i>Otras reservas</i>	27.727
V. Epe luze finantza inbertsioak <i>Inversiones financieras a largo plazo</i>	266.647	V. Aurreko ekitaldietako emaitzak <i>Resultados de ejercicios anteriores</i>	(758.160)
5. Bestelako aktibo finantzarioak <i>Otros activos financieros</i>	266.647	2. (Aurreko ekitaldietako emaitza negatiboak) <i>(Resultados negativos de ejercicios anteriores)</i>	(758.160)
<b>B) AKTIBO KORRIENTEA ACTIVO CORRIENTE</b>	<b>5.074.016</b>	VII. Ekitaldiko emaitza <i>Resultado del ejercicio</i>	(253.432)
III. Merkataritza zordunak eta kobratzeko bestelako kontuak <i>Deudores comerciales y otras cuentas a cobrar</i>	822.106	<b>A-3) Jasotako diru-laguntzak, dohaintzak eta legatuak Subvenciones, donaciones y legados recibidos</b>	<b>648.000</b>
5. Zerga korrientearen aktiboak <i>Activos por impuesto corriente</i>	1.635	<b>B) PASIBO EZ-KORRIENTEA PASIVO NO CORRIENTE</b>	<b>252.000</b>
6. Administrazio Publikoekin bestelako hartzeak <i>Otros créditos con las Administraciones Públicas</i>	820.471	IV. Zerga geroratu pasiboak <i>Pasivos por impuesto diferido</i>	252.000
V. Epe laburreko finantza-inbertsioak <i>Inversiones financieras a corto plazo</i>	186.059	<b>C) PASIBO KORRIENTEA PASIVO CORRIENTE</b>	<b>64.183</b>
5. Bestelako aktibo finantzarioak <i>Otros activos financieros</i>	186.059	V. Merkataritza hartzekodunak eta ordaintzeko bestelako kontuak <i>Acreedores comerciales y otras cuentas a pagar</i>	64.183
VII. Diruzaintza eta bestelako aktibo likido baliokideak <i>Efectivo y otros activos líquidos equivalentes</i>	4.065.851	1. Hornitzaileak <i>Proveedores</i>	22.850
1. Diruzaintza <i>Tesorería</i>	4.065.851	3. Hainbat hartzekodun <i>Acreedores varios</i>	26.900
		4. Pertsonala (ordaintzeko dauden ordainsariak) <i>Personal (remuneraciones pendientes de pago)</i>	4.797
		6. Administrazio Publikoekin bestelako zorrak <i>Otras deudas con las Administraciones Públicas</i>	9.636
<b>AKTIBOA GUZTIRA (A+B) TOTAL ACTIVO (A+B)</b>	<b>22.983.868</b>	<b>ONDARE GARBIA ETA PASIBOA GUZTIRA (A+B+C) TOTAL PATRIMONIO NETO Y PASIVO (A+B+C)</b>	<b>22.983.868</b>

BIMEP

GALDU-IRABAZIEN KONTUA  
CUENTA DE PERDIDAS Y GANANCIAS

Euro / Euros

GALDU-IRABAZIEN KONTUA CUENTA DE PERDIDAS Y GANANCIAS		30/06/2015
<b>A) ERAGIKETA JARRAITUAK OPERACIONES CONTINUADAS</b>		
<b>7. Pertsonal-gastuak Gastos de personal</b>		<b>(68.079)</b>
a) Soldatak, lansariak eta antzekoak <i>Sueldos, salarios y asimilados</i>		(53.889)
b) Karga sozialak <i>Cargas sociales</i>		(14.190)
<b>8. Ustiapeneko bestelako gastuak Otros gastos de explotación</b>		<b>(163.366)</b>
a) Kanpoko zerbitzuak <i>Servicios exteriores</i>		(161.680)
b) Tributuak <i>Tributos</i>		(1.686)
<b>9. Ibilgetuaren amortizazioa Amortización del inmovilizado</b>		<b>(3.085)</b>
<b>A.1) USTIAPENEO EMAITZA (1+2+3+4+5+6+7+8+9+10+11+12+13+14+15) RESULTADO DE EXPLOTACIÓN (1+2+3+4+5+6+7+8+9+10+11+12+13+14+15)</b>		<b>(234.530)</b>
<b>17. Gastu finantzarioak Gastos financieros</b>		<b>(18.902)</b>
a) Taldeko enpresekiko eta elkartuekiko epe laburreko zorrenak <i>Por deudas con empresas del grupo y asociadas</i>		(18.902)
<b>A.2) EMAITZA FINANTZARIOA (16+17+18+19+20+21) RESULTADO FINANCIERO (16+17+18+19+20+21)</b>		<b>(18.902)</b>
<b>A.3) ZERGA AURREKO EMAITZA (A.1+A.2) RESULTADO ANTES DE IMPUESTOS (A.1+A.2)</b>		<b>(253.432)</b>
<b>A.4) EKITALDIKO EMAITZA (A.3+22) RESULTADO DEL EJERCICIO (A.3+22)</b>		<b>(253.432)</b>

BIMEP

EFEKTIBO FLUXUEN EGOERA-ORRIA  
ESTADO DE FLUJOS DE EFECTIVO

Euro / Euros

DIRU-FLUXUEN EGOERA-ORRIA ESTADO DE FLUJOS DE EFECTIVO	30/06/2015
<b>A) USTIAPEN-JARDUERETAKO DIRU-FLUXUAK FLUJOS DE EFECTIVO DE LAS ACTIVIDADES DE EXPLOTACIÓN</b>	
1. Ekitaldiko zerga aurreko emaitza <i>Resultado del ejercicio antes de impuestos</i>	(253.432)
2. Emaitzaren doikuntzak <i>Ajustes del resultado</i>	21.987
a) Ibilgetuaren amortizazioa (+) <i>Amortización del inmovilizado (+)</i>	3.085
h) Gastu finantzarioak (+) <i>Gastos financieros (+)</i>	18.902
3. Kapital korrientearen aldaketak <i>Cambios en el capital corriente</i>	(695.068)
b) Zordunak eta kobratzeko bestelako kontuak (+/-) <i>Deudores y otras cuentas a cobrar(+/-)</i>	(33.249)
c) Bestelako aktibo korrienteak (+/-) <i>Otros activos corrientes (+/-)</i>	17.243
d) Hartzekodunak eta ordaintzeko bestelako kontuak (+/-) <i>Acreedores y otras cuentas a pagar (+/-)</i>	(679.062)
4. Ustiapen-jardueretako bestelako diru-fluxuak (+/-) <i>Otros flujos de efectivo de las actividades de explotación (+/-)</i>	(18.902)
a) Interesen ordainketa (-) <i>Pagos de intereses (-)</i>	(18.902)
5. Ustiapen-jardueretako diru-fluxuak (+/--1+/-2+/-3+/-4) <i>Flujos de efectivo de las actividades de explotación (+/--1+/-2+/-3+/-4)</i>	(945.415)
<b>B) INBERTSIO-JARDUERETAKO DIRU-FLUXUAK (+/-) FLUJOS DE EFECTIVO DE LAS ACTIVIDADES DE INVERSIÓN (+/-)</b>	
6. Inbertsioen ordainketak (-) <i>Pagos por inversión (-)</i>	(322.884)
b) Ibilgetu ukiezina <i>Inmovilizado intangible</i>	(1.633)
c) Ibilgetu materiala <i>Inmovilizado material</i>	(133.445)
e) Bestelako aktibo finantzarioak <i>Otros activos financieros</i>	(187.806)
8. Inbertsio-jardueretako diru-fluxuak (7-6) <i>Flujos de efectivo de las actividades de inversión (7-6)</i>	(322.884)
<b>C) FINANTZAKETA-JARDUERETAKO DIRU-FLUXUAK FLUJOS DE EFECTIVO DE LAS ACTIVIDADES DE FINANCIACIÓN</b>	
9. Ondare-tresnen kobrantzak eta ordainketak <i>Cobros y pagos por instrumentos de patrimonio</i>	13.000.000
a) Ondare-tresnen jaulkipena (+) <i>Emisión de instrumentos de patrimonio (+)</i>	13.000.000
10. Pasibo finantzarioko tresnen kobrantzak eta ordainketak <i>Cobros y pagos por instrumentos de pasivo financiero</i>	(10.000.000)
b) Itzulketak eta amortizazioak <i>Devolución y amortización de</i>	(10.000.000)
3. Taldeko enpresekin eta elkartuekin zorrak (-) <i>Deudas con empresas del grupo y asociadas (-)</i>	(10.000.000)
12. Finantzaketa-jardueretako diru-fluxuak (+/-9+/-10-11) <i>Flujos de efectivo de las actividades de financiación (+/-9+/-10-11)</i>	3.000.000

Euro / Euros

<b>DIRU-FLUXUEN EGOERA-ORRIA</b> <b>ESTADO DE FLUJOS DE EFECTIVO</b>		<b>30/06/2015</b>
D)	<b>KANBIO-TASEN ALDAKETEN ERAGINA</b> <b>EFFECTO DE LAS VARIACIONES DE LOS TIPOS DE CAMBIO</b>	-----
E)	<b>ESKUDIRUAREN EDO BALIOKIDEEN GEHIKUNTZA/GUTXITZE GARBIA (+/-5+/-8+/-12+/-D)</b> <b>AUMENTO/DISMINUCIÓN NETA DEL EFECTIVO O EQUIVALENTES (+/-5+/-8+/-12+/-D)</b>	1.731.701



## BIMEP

EGINDAKOAREN KAPITAL AURREKONTUA  
PRESUPUESTO DE CAPITAL REALIZADO

Euro / Euros

INBERTSIOAK INVERSIONES	AURREKONTUA PRESUPUESTO	EGINDAKOA REALIZADO	ALDEA DIFERENCIA	%
I. USTIAPEN-JARDUERETAKO DIRU-FLUXU NEGATIBOAK FLUJOS NEGATIVOS DE EFECTIVO DE LAS ACTIVIDADES DE EXPLOTACIÓN	1.400.660	945.415	455.245	67
II. INBERTSIO UKIEZIN, MATERIAL, ONDASUN HIGIEZIN ETA BESTE BATZUEN GEHIKUNTZA AUMENTO DE INVERSIONES INTANGIBLES, MATERIALES, INMOBILIARIAS Y OTRAS	1.083.000	69.373	1.013.627	6
1. IBILGETU UKIEZINA INMOVILIZADO INTANGIBLE	200.000	1.633	198.367	1
2. IBILGETU MATERIALA INMOVILIZADO MATERIAL	883.000	67.740	815.260	8
III. FINANTZA-INBERTSIOEN GEHIKUNTZA ETA ONDARE-TRESNEN GUTXITZEA AUMENTO DE INVERSIONES FINANCIERAS Y DISMINUCIÓN DE INSTRUMENTOS PATRIMONIO	----	187.806	(187.806)	***
2. BESTELAKO FINANTZA-INBERTSIOAK OTRAS INVERSIONES FINANCIERAS	----	187.806	(187.806)	***
IV. PASIBO FINANTZARIOKO TRESNEN GUTXITZEA (ITZULKETA ETA AMORTIZAZIOA) DISMINUCIÓN DE INSTRUMENTOS PASIVO FINANCIERO (DEVOLUCIÓN Y AMORTIZACIÓN)	10.000.000	10.065.705	(65.705)	101
3. TALDEKO ENPRESEKIKO ETA ELKARTUEKIKO ZORRAK DEUDAS CON EMPRESAS DEL GRUPO Y ASOCIADAS	10.000.000	10.000.000	----	100
4. BESTELAKO ZORRAK OTRAS DEUDAS	----	65.705	(65.705)	***
VI. ESKUDIRUAREN EDO BALIOKIDEEN GEHIKUNTZA GARBIA AUMENTO NETO DEL EFECTIVO O EQUIVALENTES	3.641.340	1.731.701	1.909.639	48
INBERTSIOAK GUZTIRA TOTAL INVERSIONES	16.125.000	13.000.000	3.125.000	81

Euro / Euros

FINANTZAKETA FINANCIACION	AURREKONTUA PRESUPUESTO	EGINDAKOA REALIZADO	ALDEA DIFERENCIA	%
IV. ONDARE-TRESNEN GEHIKUNTZA ETA FINANTZA-INBERTSIOEN GUTXITZEA AUMENTO DE INSTRUMENTOS PATRIMONIO Y DISMINUCIÓN DE INVERSIONES FINANCIERAS	16.125.000	13.000.000	3.125.000	81
1. ONDARE-TRESNEN JAULKIPENA EMISIÓN DE INSTRUMENTOS DE PATRIMONIO	16.125.000	13.000.000	3.125.000	81
FINANTZAKETA GUZTIRA TOTAL FINANCIACIÓN	16.125.000	13.000.000	3.125.000	81

## BIMEP

EGINDAKOAREN USTIAPEN AURREKONTUA  
PRESUPUESTO DE EXPLOTACION REALIZADO

Euro / Euros

GASTUAK GASTOS	AURREKONTUA PRESUPUESTO	EGINDAKOA REALIZADO	ALDEA DIFERENCIA	%
<b>I. PERTSONAL-GASTUAK GASTOS DE PERSONAL</b>	<b>311.282</b>	<b>68.079</b>	<b>243.203</b>	<b>22</b>
1. SOLDATAK, LANSARIAK ETA ANTZEKOAK SUELDOS, SALARIOS Y ASIMILADOS	245.941	53.889	192.052	22
2. KARGA SOZIALAK ETA BESTE BATZUK CARGAS SOCIALES Y OTROS	65.341	14.190	51.151	22
<b>II. FUNTZIONAMENDU-GASTUAK GASTOS DE FUNCIONAMIENTO</b>	<b>1.420.378</b>	<b>163.366</b>	<b>1.257.012</b>	<b>12</b>
2. KANPOKO ZERBITZUAK SERVICIOS EXTERIORES	1.420.378	161.680	1.258.698	11
3. TRIBUTUAK TRIBUTOS	----	1.686	(1.686)	***
<b>III. GASTU FINANTZARIOAK GASTOS FINANCIEROS</b>	<b>----</b>	<b>18.902</b>	<b>(18.902)</b>	<b>***</b>
1. TALDEKO ENPRESEKIKO ETA ELKARTUEKIKO ZORRENAK POR DEUDAS CON EMPRESAS DEL GRUPO Y ASOCIADAS	----	18.902	(18.902)	***
<b>V. KOBRATZEKO KONTUEN GEHIKETA ETA ORDAINTEZKO KONTUEN GUTXITZE GARBIAK AUMENTO CUENTAS A COBRAR Y DISMINUCIÓN CUENTAS A PAGAR NETOS</b>	<b>----</b>	<b>695.068</b>	<b>(695.068)</b>	<b>***</b>
<b>GASTUAK GUZTIRA TOTAL GASTOS</b>	<b>1.731.660</b>	<b>945.415</b>	<b>786.245</b>	<b>55</b>

Euro / Euros

DIRU-SARRERAK INGRESOS	AURREKONTUA PRESUPUESTO	EGINDAKOA REALIZADO	ALDEA DIFERENCIA	%
<b>II. USTIAPENENKO BESTELAKO DIRU-SARRERAK OTROS INGRESOS DE EXPLOTACIÓN</b>	<b>180.000</b>	<b>----</b>	<b>180.000</b>	<b>0</b>
<b>IV. USTIAPENENKO TRANSFERENTZIAK ETA DIRU-LAGUNTZAK TRANSFERENCIAS Y SUBVENCIONES DE EXPLOTACIÓN</b>	<b>150.000</b>	<b>----</b>	<b>150.000</b>	<b>0</b>
<b>V. SARRERA FINANTZARIOAK INGRESOS FINANCIEROS</b>	<b>1.000</b>	<b>----</b>	<b>1.000</b>	<b>0</b>
2. BALORE NEGOZIAGARRI ETA BESTELAKO FINANTZA-TRESNENAK DE VALORES NEGOCIABLES Y OTROS INSTRUMENTOS FINANCIEROS	1.000	----	1.000	0
<b>VII. USTIAPEN-JARDUERETAKO DIRU-FLUXU NEGATIBOAK FLUJOS NEGATIVOS DE EFECTIVO DE LAS ACTIVIDADES DE EXPLOTACIÓN</b>	<b>1.400.660</b>	<b>945.415</b>	<b>455.245</b>	<b>(67)</b>
<b>DIRU-SARRERAK GUZTIRA TOTAL INGRESOS</b>	<b>1.731.660</b>	<b>945.415</b>	<b>786.245</b>	<b>55</b>





Central Hidroeléctrica de Sologoen, S.A.

EGOERA BALANTZEA  
BALANCE DE SITUACION

Euro / Euros

AKTIBOA ACTIVO	30/06/2015	ONDARE GARBIA ETA PASIBOA PATRIMONIO NETO Y PASIVO	30/06/2015
<b>A) AKTIBO EZ-KORRIENTEA ACTIVO NO CORRIENTE</b>	<b>107.608</b>	<b>A) ONDARE GARBIA PATRIMONIO NETO</b>	<b>572.138</b>
II. Ibilgetu materiala <i>Inmovilizado material</i>	107.608	<b>A-1) Fondo propioak Fondos propios</b>	<b>527.279</b>
1. Lurrak eta eraikuntzak <i>Terrenos y construcciones</i>	62.305	I. Kapitala <i>Capital</i>	943.666
2. Instalazio teknikoak eta bestelako ibilgetu materiala <i>Instalaciones técnicas y otro inmovilizado material</i>	45.303	1. Kapital eskrituratu <i>Capital escriturado</i>	943.666
<b>B) AKTIBO KORRIENTEA ACTIVO CORRIENTE</b>	<b>520.075</b>	III. Erreserbak <i>Reservas</i>	19.699
III. Merkataritza zordunak eta kobratzeko bestelako kontuak <i>Deudores comerciales y otras cuentas a cobrar</i>	245.210	1. Lege- eta estatutu-erreserbak <i>Legal y estatutarias</i>	15.142
1. Bezeroak, salmentengatik eta zerbitzu-emeategatik <i>Clientes por ventas y prestaciones de servicios</i>	237.372	2. Bestelako erreserbak <i>Otras reservas</i>	4.557
5. Zerga korrientearen aktiboak <i>Activos por impuesto corriente</i>	80	V. Aurreko ekitaldietako emaitzak <i>Resultados de ejercicios anteriores</i>	(530.539)
6. Administrazio Publikoekin bestelako hartzeak <i>Otros créditos con las Administraciones Públicas</i>	7.758	2. (Aurreko ekitaldietako emaitza negatiboak) <i>(Resultados negativos de ejercicios anteriores)</i>	(530.539)
VII. Diruzaintza eta bestelako aktibo likido balioakideak <i>Efectivo y otros activos líquidos equivalentes</i>	274.865	VII. Ekitaldiko emaitza <i>Resultado del ejercicio</i>	94.453
1. Diruzaintza <i>Tesorería</i>	274.865	<b>A-3) Jasotako diru-laguntzak, dohaintzak eta legatuak Subvenciones, donaciones y legados recibidos</b>	<b>44.859</b>
		<b>B) PASIBO EZ-KORRIENTEA PASIVO NO CORRIENTE</b>	<b>17.446</b>
		IV. Zerga geroratu pasiboak <i>Pasivos por impuesto diferido</i>	17.446
		<b>C) PASIBO KORRIENTEA PASIVO CORRIENTE</b>	<b>38.099</b>
		V. Merkataritza hartzekodunak eta ordaintzeko bestelako kontuak <i>Acreedores comerciales y otras cuentas a pagar</i>	38.099
		1. Hornitzaileak <i>Proveedores</i>	1.495
		3. Hainbat hartzekodun <i>Acreedores varios</i>	505
		6. Administrazio Publikoekin bestelako zorrak <i>Otras deudas con las Administraciones Públicas</i>	36.099
<b>AKTIBOA GUZTIRA (A+B) TOTAL ACTIVO (A+B)</b>	<b>627.683</b>	<b>ONDARE GARBIA ETA PASIBOA GUZTIRA (A+B+C) TOTAL PATRIMONIO NETO Y PASIVO (A+B+C)</b>	<b>627.683</b>

## Central Hidroeléctrica de Sologoen, S.A.

GALDU-IRABAZIEN KONTUA  
CUENTA DE PERDIDAS Y GANANCIAS

Euro / Euros

GALDU-IRABAZIEN KONTUA CUENTA DE PERDIDAS Y GANANCIAS		30/06/2015
A) ERAGIKETA JARRAITUAK OPERACIONES CONTINUADAS		
1. Negozio-zifraren zenbateko garbia <i>Importe neto de la cifra de negocios</i>		118.390
a) Salmentak <i>Ventas</i>		118.390
8. Ustiapeneko bestelako gastuak <i>Otros gastos de explotación</i>		(23.937)
a) Kanpoko zerbitzuak <i>Servicios exteriores</i>		(23.937)
A.1) USTIAPENEO EMAITZA (1+2+3+4+5+6+7+8+9+10+11+12+13+14+15) <i>RESULTADO DE EXPLOTACIÓN (1+2+3+4+5+6+7+8+9+10+11+12+13+14+15)</i>		94.453
A.2) EMAITZA FINANTZARIOA (16+17+18+19+20+21) <i>RESULTADO FINANCIERO (16+17+18+19+20+21)</i>		----
A.3) ZERGA AURREKO EMAITZA (A.1+A.2) <i>RESULTADO ANTES DE IMPUESTOS (A.1+A.2)</i>		94.453
A.4) EKITALDIKO EMAITZA (A.3+22) <i>RESULTADO DEL EJERCICIO (A.3+22)</i>		94.453

Central Hidroelectrica de Sologoen, S.A.

EFEKTIBO FLUXUEN EGOERA-ORRIA  
ESTADO DE FLUJOS DE EFECTIVO

Euro / Euros

DIRU-FLUXUEN EGOERA-ORRIA ESTADO DE FLUJOS DE EFECTIVO	30/06/2015
<b>A) USTIAPEN-JARDUERETAKO DIRU-FLUXUAK FLUJOS DE EFECTIVO DE LAS ACTIVIDADES DE EXPLOTACIÓN</b>	
1. Ekitaldiko zerga aurreko emaitza <i>Resultado del ejercicio antes de impuestos</i>	94.453
3. Kapital korrientearen aldaketak <i>Cambios en el capital corriente</i>	(130.253)
b) Zordunak eta kobratzeko bestelako kontuak (+/-) <i>Deudores y otras cuentas a cobrar(+/-)</i>	(148.409)
d) Hartzekodunak eta ordaintzeko bestelako kontuak (+/-) <i>Acreedores y otras cuentas a pagar (+/-)</i>	18.156
5. Ustiapen-jardueretako diru-fluxuak (+/-1+/-2+/-3+/-4) <i>Flujos de efectivo de las actividades de explotación (+/-1+/-2+/-3+/-4)</i>	(35.800)
<b>B) INBERTSIO-JARDUERETAKO DIRU-FLUXUAK (+/-) FLUJOS DE EFECTIVO DE LAS ACTIVIDADES DE INVERSIÓN (+/-)</b>	
8. Inbertsio-jardueretako diru-fluxuak (7-6) <i>Flujos de efectivo de las actividades de inversión (7-6)</i>	----
<b>C) FINANTZAKETA-JARDUERETAKO DIRU-FLUXUAK FLUJOS DE EFECTIVO DE LAS ACTIVIDADES DE FINANCIACIÓN</b>	
12. Finantzaketa-jardueretako diru-fluxuak (+/-9+/-10-11) <i>Flujos de efectivo de las actividades de financiación (+/-9+/-10-11)</i>	----
<b>D) KANBIO-TASEN ALDAKETEN ERAGINA EFECTO DE LAS VARIACIONES DE LOS TIPOS DE CAMBIO</b>	----
<b>E) ESKUDIRUAREN EDO BALIOKIDEEN GEHIKUNTZA/GUTXITZE GARBIA (+/-5+/-8+/-12+/-D) AUMENTO/DISMINUCIÓN NETA DEL EFECTIVO O EQUIVALENTES (+/-5+/-8+/-12+/-D)</b>	(35.800)

## Central Hidroeléctrica de Sologoen, S.A.

EGINDAKOAREN KAPITAL AURREKONTUA  
PRESUPUESTO DE CAPITAL REALIZADO

Euro / Euros

INBERTSIOAK INVERSIONES	AURREKONTUA PRESUPUESTO	EGINDAKOA REALIZADO	ALDEA DIFERENCIA	%
I. USTIAPEN-JARDUERETAKO DIRU-FLUXU NEGATIBOAK FLUJOS NEGATIVOS DE EFECTIVO DE LAS ACTIVIDADES DE EXPLOTACIÓN	-----	35.800	-----	0
VI. ESKUDIRUAREN EDO BALIOKIDEEN GEHIKUNTZA GARBIA AUMENTO NETO DEL EFECTIVO O EQUIVALENTES	53.570	-----	89.370	(67)
INBERTSIOAK GUZTIRA TOTAL INVERSIONES	53.570	35.800	17.770	67

Euro / Euros

FINANTZAKETA FINANCIACION	AURREKONTUA PRESUPUESTO	EGINDAKOA REALIZADO	ALDEA DIFERENCIA	%
I. USTIAPEN-JARDUERETAKO DIRU-FLUXU POSITIBOAK FLUJOS POSITIVOS DE EFECTIVO DE LAS ACTIVIDADES DE EXPLOTACIÓN	53.570	-----	89.370	67
VII. ESKUDIRUAREN EDO BALIOKIDEEN GUTXITZE GARBIA DISMINUCIÓN NETA DEL EFECTIVO O EQUIVALENTES	-----	35.800	-----	0
FINANTZAKETA GUZTIRA TOTAL FINANCIACIÓN	53.570	35.800	17.770	67



Central Hidroeléctrica de Sologoen, S.A.

EGINDAKOAREN USTIAPEN AURREKONTUA  
PRESUPUESTO DE EXPLOTACION REALIZADO

Euro / Euros

GASTUAK GASTOS	AURREKONTUA PRESUPUESTO	EGINDAKOA REALIZADO	ALDEA DIFERENCIA	%
<b>II. FUNTZIONAMENDU-GASTUAK GASTOS DE FUNCIONAMIENTO</b>	49.067	23.937	25.130	49
2. KANPOKO ZERBITZUAK SERVICIOS EXTERIORES	42.472	23.937	18.535	56
3. TRIBUTUAK TRIBUTOS	6.595	-----	6.595	0
<b>V. KOBRATZEKO KONTUEN GEHIKETA ETA ORDAINTZEKO KONTUEN GUTXITZE GARBIAK AUMENTO CUENTAS A COBRAR Y DISMINUCIÓN CUENTAS A PAGAR NETOS</b>	-----	130.253	(130.253)	***
<b>VI. USTIAPEN-JARDUERETAKO DIRU-FLUXU POSITIBOAK FLUJOS POSITIVOS DE EFECTIVO DE LAS ACTIVIDADES DE EXPLOTACIÓN</b>	53.570	-----	89.370	(67)
<b>GASTUAK GUZTIRA TOTAL GASTOS</b>	102.637	154.190	(51.553)	150

Euro / Euros

DIRU-SARRERAK INGRESOS	AURREKONTUA PRESUPUESTO	EGINDAKOA REALIZADO	ALDEA DIFERENCIA	%
<b>I. NEGOTIO-ZIFRAREN ZENBATEKO GARBIA IMPORTE NETO DE LA CIFRA DE NEGOCIOS</b>	102.137	118.390	(16.253)	116
1. SALMENTAK VENTAS	102.137	118.390	(16.253)	116
<b>V. SARRERA FINANTZARIOAK INGRESOS FINANCIEROS</b>	500	-----	500	0
2. BALORE NEGOTIAGARRI ETA BESTELAKO FINANTZA-TRESNENAK DE VALORES NEGOCIABLES Y OTROS INSTRUMENTOS FINANCIEROS	500	-----	500	0
<b>VII. USTIAPEN-JARDUERETAKO DIRU-FLUXU NEGATIBOAK FLUJOS NEGATIVOS DE EFECTIVO DE LAS ACTIVIDADES DE EXPLOTACIÓN</b>	-----	35.800	-----	0
<b>DIRU-SARRERAK GUZTIRA TOTAL INGRESOS</b>	102.637	154.190	(51.553)	150





**Hidroeléctrica Harana-Kontrasta, S.A.**





Hidroeléctrica Harana-Kontrasta, S.A.

EGOERA BALANTZEA  
BALANCE DE SITUACION

Euro / Euros

AKTIBOA ACTIVO	30/06/2015	ONDARE GARBIA ETA PASIBOA PATRIMONIO NETO Y PASIVO	30/06/2015
<b>A) AKTIBO EZ-KORRIENTEA ACTIVO NO CORRIENTE</b>	<b>1.688.993</b>	<b>A) ONDARE GARBIA PATRIMONIO NETO</b>	<b>1.537.104</b>
II. Ibilgetu materiala <i>Inmovilizado material</i>	1.673.779	<b>A-1) Fondo propioak Fondos propios</b>	<b>1.521.759</b>
1. Lurrak eta eraikuntzak <i>Terrenos y construcciones</i>	499.878	I. Kapitala <i>Capital</i>	1.864.606
2. Instalazio teknikoak eta bestelako ibilgetu materiala <i>Instalaciones técnicas y otro inmovilizado material</i>	1.173.901	1. Kapital eskriturata <i>Capital escriturado</i>	1.864.606
VI. Zerga geroratuaren aktiboak <i>Activos por impuesto diferido</i>	15.214	III. Erreserbak <i>Reservas</i>	11.639
<b>B) AKTIBO KORRIENTEA ACTIVO CORRIENTE</b>	<b>480.775</b>	1. Lege- eta estatutu-erreserbak <i>Legal y estatutarias</i>	10.650
III. Merkataritza zordunak eta kobratzeko bestelako kontuak <i>Deudores comerciales y otras cuentas a cobrar</i>	99.901	2. Bestelako erreserbak <i>Otras reservas</i>	989
1. Bezeroak, salmentengatik eta zerbitzu-emeategatik <i>Cilentes por ventas y prestaciones de servicios</i>	87.837	V. Aurreko ekitaldietako emaitzak <i>Resultados de ejercicios anteriores</i>	(345.351)
5. Zerga korrientearen aktiboak <i>Activos por impuesto corriente</i>	87	2. (Aurreko ekitaldietako emaitza negatiboak) <i>(Resultados negativos de ejercicios anteriores)</i>	(345.351)
6. Administrazio Publikoekin bestelako hartzeak <i>Otros créditos con las Administraciones Públicas</i>	11.977	VII. Ekitaldiko emaitza <i>Resultado del ejercicio</i>	(9.135)
VII. Diruzaintza eta bestelako aktibo likido balioak <i>Efectivo y otros activos líquidos equivalentes</i>	380.874	<b>A-3) Jasotako diru-laguntzak, dohaintzak eta legatuak Subvenciones, donaciones y legados recibidos</b>	<b>15.345</b>
1. Diruzaintza <i>Tesorería</i>	380.874	<b>B) PASIBO EZ-KORRIENTEA PASIVO NO CORRIENTE</b>	<b>516.680</b>
		II. Epe luzeko zorrak <i>Deudas a largo plazo</i>	510.714
		2. Kreditu-erakundeekiko zorrak <i>Deudas con entidades de crédito</i>	510.714
		IV. Zerga geroratuaren pasiboak <i>Pasivos por impuesto diferido</i>	5.966
		<b>C) PASIBO KORRIENTEA PASIVO CORRIENTE</b>	<b>115.984</b>
		III. Epe laburreko zorrak <i>Deudas a corto plazo</i>	46.497
		2. Kreditu-erakundeekin zorrak <i>Deudas con entidades de crédito</i>	46.497
		V. Merkataritza hartzekodunak eta ordaintzeko bestelako kontuak <i>Acreedores comerciales y otras cuentas a pagar</i>	69.487
		1. Hornitzaileak <i>Proveedores</i>	269
		2. Hornitzaileak, taldeko enpresak eta elkartuak <i>Proveedores, empresas del grupo y asociadas</i>	15.927
		3. Hainbat hartzekodun <i>Acreedores varios</i>	2.571
		6. Administrazio Publikoekin bestelako zorrak <i>Otras deudas con las Administraciones Públicas</i>	50.720
<b>AKTIBOA GUZTIRA (A+B) TOTAL ACTIVO (A+B)</b>	<b>2.169.768</b>	<b>ONDARE GARBIA ETA PASIBOA GUZTIRA (A+B+C) TOTAL PATRIMONIO NETO Y PASIVO (A+B+C)</b>	<b>2.169.768</b>

## Hidroeléctrica Harana-Kontrasta, S.A.

GALDU-IRABAZIEN KONTUA  
CUENTA DE PERDIDAS Y GANANCIAS

Euro / Euros

GALDU-IRABAZIEN KONTUA CUENTA DE PERDIDAS Y GANANCIAS		30/06/2015
<b>A) ERAGIKETA JARRAITUAK</b> <b>OPERACIONES CONTINUADAS</b>		
1. <b>Negoio-zifraren zenbateko garbia</b> <i>Importe neto de la cifra de negocios</i>		<b>156.023</b>
a) Salmentak <i>Ventas</i>		156.023
8. <b>Ustiapeneko bestelako gastuak</b> <i>Otros gastos de explotación</i>		<b>(79.955)</b>
a) Kanpoko zerbitzuak <i>Servicios exteriores</i>		(68.392)
b) Tributuak <i>Tributos</i>		(11.563)
9. <b>Ibilgetuaren amortizazioa</b> <i>Amortización del inmovilizado</i>		<b>(86.048)</b>
10. <b>Ibilgetu ez-finantzarioko diru-laguntzen eta bestelakoen egozpena</b> <i>Imputación de subvenciones de inmovilizado no financiero y otras</i>		<b>1.280</b>
<b>A.1) USTIAPENeko EMAITZA (1+2+3+4+5+6+7+8+9+10+11+12+13+14+15)</b> <b>RESULTADO DE EXPLOTACIÓN (1+2+3+4+5+6+7+8+9+10+11+12+13+14+15)</b>		<b>(8.700)</b>
17. <b>Gastu finantzarioak</b> <i>Gastos financieros</i>		<b>(435)</b>
b) Hirugarrenetikiko zorrenak <i>Por deudas con terceros</i>		(435)
<b>A.2) EMAITZA FINANTZARIOA (16+17+18+19+20+21)</b> <b>RESULTADO FINANCIERO (16+17+18+19+20+21)</b>		<b>(435)</b>
<b>A.3) ZERGA AURREKO EMAITZA (A.1+A.2)</b> <b>RESULTADO ANTES DE IMPUESTOS (A.1+A.2)</b>		<b>(9.135)</b>
<b>A.4) EKITALDIKO EMAITZA (A.3+22)</b> <b>RESULTADO DEL EJERCICIO (A.3+22)</b>		<b>(9.135)</b>

Hidroeléctrica Harana-Kontrasta, S.A.

EFEKTIBO FLUXUEN EGOERA-ORRIA  
ESTADO DE FLUJOS DE EFECTIVO

Euro / Euros

DIRU-FLUXUEN EGOERA-ORRIA ESTADO DE FLUJOS DE EFECTIVO	30/06/2015
<b>A) USTIAPEN-JARDUERETAKO DIRU-FLUXUAK FLUJOS DE EFECTIVO DE LAS ACTIVIDADES DE EXPLOTACIÓN</b>	
1. Ekitaldiko zerga aurreko emaitza <i>Resultado del ejercicio antes de impuestos</i>	(9.135)
2. Emaitzaren doikuntzak <i>Ajustes del resultado</i>	85.203
a) Ibilgetuaren amortizazioa (+) <i>Amortización del inmovilizado (+)</i>	86.048
d) Diru-laguntzen egozpena (-) <i>Imputación de subvenciones (-)</i>	(1.280)
h) Gastu finantzarioak (+) <i>Gastos financieros (+)</i>	435
3. Kapital korrientearen aldaketak <i>Cambios en el capital corriente</i>	126.654
b) Zordunak eta kobratzeko bestelako kontuak (+/-) <i>Deudores y otras cuentas a cobrar(+/-)</i>	97.889
d) Hartzekodunak eta ordaintzeko bestelako kontuak (+/-) <i>Acreedores y otras cuentas a pagar (+/-)</i>	28.765
4. Ustiapen-jardueretako bestelako diru-fluxuak (+/-) <i>Otros flujos de efectivo de las actividades de explotación (+/-)</i>	(488)
a) Interesen ordainketa (-) <i>Pagos de intereses (-)</i>	(488)
5. Ustiapen-jardueretako diru-fluxuak (+/--1+/-2+/-3+/-4) <i>Flujos de efectivo de las actividades de explotación (+/--1+/-2+/-3+/-4)</i>	202.234
<b>B) INBERTSIO-JARDUERETAKO DIRU-FLUXUAK (+/-) FLUJOS DE EFECTIVO DE LAS ACTIVIDADES DE INVERSIÓN (+/-)</b>	
8. Inbertsio-jardueretako diru-fluxuak (7-6) <i>Flujos de efectivo de las actividades de inversión (7-6)</i>	----
<b>C) FINANTZAKETA-JARDUERETAKO DIRU-FLUXUAK FLUJOS DE EFECTIVO DE LAS ACTIVIDADES DE FINANCIACIÓN</b>	
10. Pasibo finantzarioko tresnen kobrantzak eta ordainketak <i>Cobros y pagos por instrumentos de pasivo financiero</i>	(46.429)
b) Itzulketak eta amortizazioak <i>Devolución y amortización de</i>	(46.429)
2. Kreditu-erakundeekiko zorrak (-) <i>Deudas con entidades de crédito (-)</i>	(46.429)
12. Finantzaketa-jardueretako diru-fluxuak (+/--9+/-10-11) <i>Flujos de efectivo de las actividades de financiación (+/--9+/-10-11)</i>	(46.429)
<b>D) KANBIO-TASEN ALDAKETEN ERAGINA EFECTO DE LAS VARIACIONES DE LOS TIPOS DE CAMBIO</b>	----
<b>E) ESKUDIRUAREN EDO BALIOKIDEEN GEHIKUNTZA/GUTXITZE GARBIA (+/--5+/-8+/-12+/-D) AUMENTO/DISMINUCIÓN NETA DEL EFECTIVO O EQUIVALENTES (+/--5+/-8+/-12+/-D)</b>	155.805

## Hidroeléctrica Harana-Kontrasta, S.A.

EGINDAKOAREN KAPITAL AURREKONTUA  
PRESUPUESTO DE CAPITAL REALIZADO

Euro / Euros

INBERTSIOAK INVERSIONES	AURREKONTUA PRESUPUESTO	EGINDAKOA REALIZADO	ALDEA DIFERENCIA	%
II. INBERTSIO UKIEZIN, MATERIAL, ONDASUN HIGIEZIN ETA BESTE BATZUEN GEHIKUNTZA AUMENTO DE INVERSIONES INTANGIBLES, MATERIALES, INMOBILIARIAS Y OTRAS	53.300	-----	53.300	0
2. IBILGETU MATERIALA INMOVILIZADO MATERIAL	53.300	-----	53.300	0
IV. PASIBO FINANTZARIOKO TRESNEN GUTXITZEA (ITZULKETA ETA AMORTIZAZIOA) DISMINUCIÓN DE INSTRUMENTOS PASIVO FINANCIERO (DEVOLUCIÓN Y AMORTIZACIÓN)	92.857	46.429	46.428	50
2. KREDITU-ERAKUNDEEKIKO ZORRAK DEUDAS CON ENTIDADES DE CRÉDITO	92.857	46.429	46.428	50
VI. ESKUDIRUAREN EDO BALIOKIDEEN GEHIKUNTZA GARBIA AUMENTO NETO DEL EFECTIVO O EQUIVALENTES	62.414	155.805	(93.391)	250
INBERTSIOAK GUZTIRA TOTAL INVERSIONES	208.571	202.234	6.337	97

Euro / Euros

FINANTZAKETA FINANCIACIÓN	AURREKONTUA PRESUPUESTO	EGINDAKOA REALIZADO	ALDEA DIFERENCIA	%
I. USTIAPEN-JARDUERETAKO DIRU-FLUXU POSITIBOAK FLUJOS POSITIVOS DE EFECTIVO DE LAS ACTIVIDADES DE EXPLOTACIÓN	208.571	202.234	6.337	(97)
FINANTZAKETA GUZTIRA TOTAL FINANCIACIÓN	208.571	202.234	6.337	97



## Hidroeléctrica Harana-Kontrasta, S.A.

EGINDAKOAREN USTIAPEN AURREKONTUA  
PRESUPUESTO DE EXPLOTACION REALIZADO


Euro / Euros

GASTUAK GASTOS	AURREKONTUA PRESUPUESTO	EGINDAKOA REALIZADO	ALDEA DIFERENCIA	%
<b>II. FUNTZIONAMENDU-GASTUAK GASTOS DE FUNCIONAMIENTO</b>	<b>102.672</b>	<b>79.955</b>	<b>22.717</b>	<b>78</b>
2. KANPOKO ZERBITZUAK SERVICIOS EXTERIORES	77.360	68.392	8.968	88
3. TRIBUTUAK TRIBUTOS	25.312	11.563	13.749	46
<b>III. GASTU FINANTZARIOAK GASTOS FINANCIEROS</b>	<b>2.500</b>	<b>435</b>	<b>2.065</b>	<b>17</b>
2. HIRUGARRENEKIKO ZORRENAK POR DEUDAS CON TERCEROS	2.500	435	2.065	17
<b>VI. USTIAPEN-JARDUERETAKO DIRU-FLUXU POSITIBOAK FLUJOS POSITIVOS DE EFECTIVO DE LAS ACTIVIDADES DE EXPLOTACIÓN</b>	<b>208.571</b>	<b>202.234</b>	<b>6.337</b>	<b>97</b>
<b>GASTUAK GUZTIRA TOTAL GASTOS</b>	<b>313.743</b>	<b>282.624</b>	<b>31.119</b>	<b>90</b>

Euro / Euros

DIRU-SARRERAK INGRESOS	AURREKONTUA PRESUPUESTO	EGINDAKOA REALIZADO	ALDEA DIFERENCIA	%
<b>I. NEGOZIO-ZIFRAREN ZENBATEKO GARBIA IMPORTE NETO DE LA CIFRA DE NEGOCIOS</b>	<b>313.243</b>	<b>156.023</b>	<b>157.220</b>	<b>50</b>
1. SALMENTAK VENTAS	313.243	156.023	157.220	50
<b>V. SARRERA FINANTZARIOAK INGRESOS FINANCIEROS</b>	<b>500</b>	<b>-----</b>	<b>500</b>	<b>0</b>
2. BALORE NEGOZIAGARRI ETA BESTELAKO FINANTZA-TRESNENAK DE VALORES NEGOCIABLES Y OTROS INSTRUMENTOS FINANCIEROS	500	-----	500	0
<b>VI. ORDAINTEKO KONTUEN GEHIKETA ETA KOBRATZEKO KONTUEN GUTXITZE GARBIAK AUMENTO CUENTAS A PAGAR Y DISMINUCIÓN CUENTAS A COBRAR NETOS</b>	<b>-----</b>	<b>126.601</b>	<b>(126.601)</b>	<b>***</b>
<b>DIRU-SARRERAK GUZTIRA TOTAL INGRESOS</b>	<b>313.743</b>	<b>282.624</b>	<b>31.119</b>	<b>90</b>







Basquetour, S.A.

EGOERA BALANTZEA  
BALANCE DE SITUACION

Euro / Euros

AKTIBOA ACTIVO	30/06/2015	ONDARE GARBIA ETA PASIBOA PATRIMONIO NETO Y PASIVO	30/06/2015
<b>A) AKTIBO EZ-KORRIENTEA ACTIVO NO CORRIENTE</b>	<b>60.691</b>	<b>A) ONDARE GARBIA PATRIMONIO NETO</b>	<b>(1.214.108)</b>
II. Ibilgetu materiala <i>Inmovilizado material</i>	52.519	<b>A-1) Fondo propioak Fondos propios</b>	<b>(1.253.779)</b>
2. Instalazio teknikoak eta bestelako ibilgetu materiala <i>Instalaciones técnicas y otro inmovilizado material</i>	52.519	I. Kapitala <i>Capital</i>	90.000
V. Epe luzeko finantza inbertsioak <i>Inversiones financieras a largo plazo</i>	8.172	1. Kapital eskrituratua <i>Capital escriturado</i>	90.000
5. Bestelako aktibo finantzarioak <i>Otros activos financieros</i>	8.172	V. Aurreko ekitaldietako emaitzak <i>Resultados de ejercicios anteriores</i>	(67.591)
<b>B) AKTIBO KORRIENTEA ACTIVO CORRIENTE</b>	<b>804.115</b>	2. (Aurreko ekitaldietako emaitza negatiboak) <i>(Resultados negativos de ejercicios anteriores)</i>	(67.591)
III. Merkataritza zordunak eta kobratzeko bestelako kontuak <i>Deudores comerciales y otras cuentas a cobrar</i>	12.410	VII. Ekitaldiko emaitza <i>Resultado del ejercicio</i>	(1.276.188)
6. Administrazio Publikoekin bestelako hartzeak <i>Otros créditos con las Administraciones Públicas</i>	12.410	<b>A-3) Jasotako diru-laguntzak, dohaintzak eta legatuak Subvenciones, donaciones y legados recibidos</b>	<b>39.671</b>
VI. Epe laburreko aldizkapenak <i>Periodificaciones a corto plazo</i>	24.866	<b>B) PASIBO EZ-KORRIENTEA PASIVO NO CORRIENTE</b>	<b>1.214</b>
VII. Diruzaintza eta bestelako aktibo likido baliokideak <i>Efectivo y otros activos líquidos equivalentes</i>	766.839	I. Epe luzeko hornidurak <i>Provisiones a largo plazo</i>	1.214
1. Diruzaintza <i>Tesorería</i>	766.839	4. Bestelako hornidurak <i>Otras provisiones</i>	1.214
		<b>C) PASIBO KORRIENTEA PASIVO CORRIENTE</b>	<b>2.077.700</b>
		III. Epe laburreko zorrak <i>Deudas a corto plazo</i>	134.640
		5. Bestelako pasibo finantzarioak <i>Otros pasivos financieros</i>	134.640
		V. Merkataritza hartzekodunak eta ordaintzeko bestelako kontuak <i>Acreedores comerciales y otras cuentas a pagar</i>	1.943.060
		3. Hainbat hartzekodun <i>Acreedores varios</i>	630.528
		4. Pertsonala (ordaintzeko dauden ordainsariak) <i>Personal (remuneraciones pendientes de pago)</i>	1.373
		6. Administrazio Publikoekin bestelako zorrak <i>Otras deudas con las Administraciones Públicas</i>	1.311.159
<b>AKTIBOA GUZTIRA (A+B) TOTAL ACTIVO (A+B)</b>	<b>864.806</b>	<b>ONDARE GARBIA ETA PASIBOA GUZTIRA (A+B+C) TOTAL PATRIMONIO NETO Y PASIVO (A+B+C)</b>	<b>864.806</b>

Basquetour, S.A.

GALDU-IRABAZIEN KONTUA  
CUENTA DE PERDIDAS Y GANANCIAS

Euro / Euros

GALDU-IRABAZIEN KONTUA CUENTA DE PERDIDAS Y GANANCIAS		30/06/2015
<b>A) ERAGIKETA JARRAITUAK</b> <b>OPERACIONES CONTINUADAS</b>		
1. <b>Negoio-zifraren zenbateko garbia</b> <i>Importe neto de la cifra de negocios</i>		1.986
b) Zerbitzu-emateak <i>Prestaciones de servicios</i>		1.986
6. <b>Ustiapeneko bestelako sarrerak</b> <i>Otros ingresos de explotación</i>		2.303.210
b) Ekitaldiko emaitzara egotzitako ustiapeneko diru-laguntzak <i>Subvenciones de explotación incorporadas al resultado del ejercicio</i>		2.303.210
7. <b>Pertsonal-gastuak</b> <i>Gastos de personal</i>		(488.196)
a) Soldatak, lansariak eta antzekoak <i>Sueldos, salarios y asimilados</i>		(374.256)
b) Karga sozialak <i>Cargas sociales</i>		(113.940)
8. <b>Ustiapeneko bestelako gastuak</b> <i>Otros gastos de explotación</i>		(3.083.076)
a) Kanpoko zerbitzuak <i>Servicios exteriores</i>		(3.083.076)
9. <b>Ibilgetuaren amortizazioa</b> <i>Amortización del inmovilizado</i>		(10.112)
15. <b>Bestelako emaitzak</b> <i>Otros resultados</i>		(23.705)
<b>A.1) USTIAPENKO EMAITZA (1+2+3+4+5+6+7+8+9+10+11+12+13+14+15)</b> <b>RESULTADO DE EXPLOTACIÓN (1+2+3+4+5+6+7+8+9+10+11+12+13+14+15)</b>		(1.299.893)
19. <b>Kanbio-diferentziak</b> <i>Diferencias de cambio</i>		23.705
<b>A.2) EMAITZA FINANTZARIOA (16+17+18+19+20+21)</b> <b>RESULTADO FINANCIERO (16+17+18+19+20+21)</b>		23.705
<b>A.3) ZERGA AURREKO EMAITZA (A.1+A.2)</b> <b>RESULTADO ANTES DE IMPUESTOS (A.1+A.2)</b>		(1.276.188)
<b>A.4) EKITALDIKO EMAITZA (A.3+22)</b> <b>RESULTADO DEL EJERCICIO (A.3+22)</b>		(1.276.188)

Basquetour, S.A.

EFEKTIBO FLUXUEN EGOERA-ORRIA  
ESTADO DE FLUJOS DE EFECTIVO

Euro / Euros

DIRU-FLUXUEN EGOERA-ORRIA ESTADO DE FLUJOS DE EFECTIVO	30/06/2015
<b>A) USTIAPEN-JARDUERETAKO DIRU-FLUXUAK FLUJOS DE EFECTIVO DE LAS ACTIVIDADES DE EXPLOTACIÓN</b>	
1. Ekitaldiko zerga aurreko emaitza <i>Resultado del ejercicio antes de impuestos</i>	(1.276.188)
2. Emaitzaren doikuntzak <i>Ajustes del resultado</i>	(13.593)
a) Ibilgetuaren amortizazioa (+) <i>Amortización del inmovilizado (+)</i>	10.112
i) Kanbio-diferentziak (+/-) <i>Diferencias de cambio (+/-)</i>	(23.705)
3. Kapital korrientearen aldaketak <i>Cambios en el capital corriente</i>	1.247.982
b) Zordunak eta kobratzeko bestelako kontuak (+/-) <i>Deudores y otras cuentas a cobrar (+/-)</i>	(12.410)
c) Bestelako aktibo korrienteak (+/-) <i>Otros activos corrientes (+/-)</i>	119.910
d) Hartzekodunak eta ordaintzeko bestelako kontuak (+/-) <i>Acreedores y otras cuentas a pagar (+/-)</i>	1.140.482
5. Ustiapen-jardueretako diru-fluxuak (+/-1+/-2+/-3+/-4) <i>Flujos de efectivo de las actividades de explotación (+/-1+/-2+/-3+/-4)</i>	(41.799)
<b>B) INBERTSIO-JARDUERETAKO DIRU-FLUXUAK (+/-) FLUJOS DE EFECTIVO DE LAS ACTIVIDADES DE INVERSIÓN (+/-)</b>	
6. Inbertsioen ordainketak (-) <i>Pagos por inversión (-)</i>	(3.716)
c) Ibilgetu materiala <i>Inmovilizado material</i>	(3.716)
8. Inbertsio-jardueretako diru-fluxuak (7-6) <i>Flujos de efectivo de las actividades de inversión (7-6)</i>	(3.716)
<b>C) FINANTZAKETA-JARDUERETAKO DIRU-FLUXUAK FLUJOS DE EFECTIVO DE LAS ACTIVIDADES DE FINANCIACIÓN</b>	
10. Pasibo finantzarioko tresnen kobrantzak eta ordainketak <i>Cobros y pagos por instrumentos de pasivo financiero</i>	1.461
a) Jaulkipena <i>Emisión</i>	1.461
5 Bestelako zorrak (+) <i>Otras deudas (+)</i>	1.461
12. Finantzaketa-jardueretako diru-fluxuak (+/-9+/-10-11) <i>Flujos de efectivo de las actividades de financiación (+/-9+/-10-11)</i>	1.461
<b>D) KANBIO-TASEN ALDAKETEN ERAGINA EFECTO DE LAS VARIACIONES DE LOS TIPOS DE CAMBIO</b>	23.705
<b>E) ESKUDIRUAREN EDO BALIOKIDEEN GEHIKUNTZA/GUTXITZE GARBIA (+/-5+/-8+/-12+/-D) AUMENTO/DISMINUCIÓN NETA DEL EFECTIVO O EQUIVALENTES (+/-5+/-8+/-12+/-D)</b>	(20.349)

Basquetour, S.A.

EGINDAKOAREN KAPITAL AURREKONTUA  
PRESUPUESTO DE CAPITAL REALIZADO

Euro / Euros

INBERTSIOAK INVERSIONES		AURREKONTUA PRESUPUESTO	EGINDAKOA REALIZADO	ALDEA DIFERENCIA	%
I.	USTIAPEN-JARDUERETAKO DIRU-FLUXU NEGATIBOAK FLUJOS NEGATIVOS DE EFECTIVO DE LAS ACTIVIDADES DE EXPLOTACIÓN	-----	41.799	(41.799)	***
II.	INBERTSIO UKIEZIN, MATERIAL, ONDASUN HIGIEZIN ETA BESTE BATZUEN GEHIKUNTZA AUMENTO DE INVERSIONES INTANGIBLES, MATERIALES, INMOBILIARIAS Y OTRAS	15.000	3.716	11.284	25
2.	IBILGETU MATERIALA INMOVILIZADO MATERIAL	15.000	3.716	11.284	25
INBERTSIOAK GUZTIRA TOTAL INVERSIONES		15.000	45.515	(30.515)	303

Euro / Euros

FINANTZAKETA FINANCIACION		AURREKONTUA PRESUPUESTO	EGINDAKOA REALIZADO	ALDEA DIFERENCIA	%
III.	JASOKO DIREN TRANSFERENTZIAK, DIRU-LAGUNTZAK, DOHAINTZAK ETA LEGATUAK TRANSFERENCIAS, SUBVENCIONES, DONACIONES Y LEGADOS A RECIBIR	15.000	-----	15.000	0
V.	PASIBO FINANTZARIOKO TRESNEN GEHIKUNTZA AUMENTO DE INSTRUMENTOS DE PASIVO FINANCIERO	-----	1.461	(1.461)	***
4.	BESTELAKO ZORRAK OTRAS DEUDAS	-----	1.461	(1.461)	***
VI.	KANBIO-TASEN ALDAKETEN ERAGINA EFECTO DE LAS VARIACIONES DE LOS TIPOS DE CAMBIO	-----	23.705	(23.705)	***
VII.	ESKUDIRUAREN EDO BALIOKIDEEN GUTXITZE GARBIA DISMINUCIÓN NETA DEL EFECTIVO O EQUIVALENTES	-----	20.349	(20.349)	***
FINANTZAKETA GUZTIRA TOTAL FINANCIACIÓN		15.000	45.515	(30.515)	303



Basquetour, S.A.

EGINDAKOAREN USTIAPEN AURREKONTUA  
PRESUPUESTO DE EXPLOTACION REALIZADO

Euro / Euros

GASTUAK GASTOS	AURREKONTUA PRESUPUESTO	EGINDAKOA REALIZADO	ALDEA DIFERENCIA	%
<b>I. PERTSONAL-GASTUAK GASTOS DE PERSONAL</b>	966.814	488.196	478.618	50
1. SOLDATAK, LANSARIAK ETA ANTZEKOAK SUELDOS, SALARIOS Y ASIMILADOS	767.814	374.256	393.558	49
2. KARGA SOZIALAK ETA BESTE BATZUK CARGAS SOCIALES Y OTROS	199.000	113.940	85.060	57
<b>II. FUNTZIONAMENDU-GASTUAK GASTOS DE FUNCIONAMIENTO</b>	6.292.524	3.106.781	3.185.743	49
2. KANPOKO ZERBITZUAK SERVICIOS EXTERIORES	6.292.524	3.083.076	3.209.448	49
4. KUDEAKETA ARRUNTEKO BESTELAKO GASTUAK OTROS GASTOS DE GESTIÓN CORRIENTE	----	23.705	(23.705)	***
<b>GASTUAK GUZTIRA TOTAL GASTOS</b>	7.259.338	3.594.977	3.664.361	50

Euro / Euros

DIRU-SARRERAK INGRESOS	AURREKONTUA PRESUPUESTO	EGINDAKOA REALIZADO	ALDEA DIFERENCIA	%
<b>I. NEGOZIO-ZIFRAREN ZENBATEKO GARBIA IMPORTE NETO DE LA CIFRA DE NEGOCIOS</b>	----	1.986	(1.986)	***
2. ZERBITZU-EMATEAK PRESTACIONES DE SERVICIOS	----	1.986	(1.986)	***
<b>IV. USTIAPENENKO TRANSFERENTZIAK ETA DIRU-LAGUNTZAK TRANSFERENCIAS Y SUBVENCIONES DE EXPLOTACIÓN</b>	7.258.169	2.303.210	4.954.959	32
<b>V. SARRERA FINANTZARIOAK INGRESOS FINANCIEROS</b>	1.169	----	1.169	0
2. BALORE NEGOZIAGARRI ETA BESTELAKO FINANTZA-TRESNENAK DE VALORES NEGOCIABLES Y OTROS INSTRUMENTOS FINANCIEROS	1.169	----	1.169	0
<b>VI. ORDAINTEKO KONTUEN GEHIKETA ETA KOBRATZEKO KONTUEN GUTXITZE GARBIAK AUMENTO CUENTAS A PAGAR Y DISMINUCIÓN CUENTAS A COBRAR NETOS</b>	----	1.247.982	(1.247.982)	***
<b>VII. USTIAPEN-JARDUERETAKO DIRU-FLUXU NEGATIBOAK FLUJOS NEGATIVOS DE EFECTIVO DE LAS ACTIVIDADES DE EXPLOTACIÓN</b>	----	41.799	(41.799)	***
<b>DIRU-SARRERAK GUZTIRA TOTAL INGRESOS</b>	7.259.338	3.594.977	3.664.361	50







Neiker, S.A.

EGOERA BALANTZEA  
BALANCE DE SITUACION

Euro / Euros

AKTIBOA ACTIVO	30/06/2015	ONDARE GARBIA ETA PASIBOA PATRIMONIO NETO Y PASIVO	30/06/2015
<b>A) AKTIBO EZ-KORRIENTEA ACTIVO NO CORRIENTE</b>	<b>8.179.893</b>	<b>A) ONDARE GARBIA PATRIMONIO NETO</b>	<b>4.589.132</b>
I. Ibilgetu ukiezina <i>Inmovilizado intangible</i>	21.103	<b>A-1) Fondo propioak Fondos propios</b>	<b>(1.082.345)</b>
5. Aplikazio informatikoak <i>Aplicaciones informáticas</i>	21.103	I. Kapitala <i>Capital</i>	4.157.056
II. Ibilgetu materiala <i>Inmovilizado material</i>	7.909.333	1. Kapital eskrituratua <i>Capital escriturado</i>	4.157.056
1. Lurak eta eraikuntzak <i>Terrenos y construcciones</i>	1.420.357	III. Erreserbak <i>Reservas</i>	16
2. Instalazio teknikoak eta bestelako ibilgetu materiala <i>Instalaciones técnicas y otro inmovilizado material</i>	6.488.976	2. Bestelako erreserbak <i>Otras reservas</i>	16
V. Epe luzeko finantza inbertsioak <i>Inversiones financieras a largo plazo</i>	249.457	V. Aurreko ekitaldietako emaitzak <i>Resultados de ejercicios anteriores</i>	(4.474.350)
1. Ondare-tresnak <i>Instrumentos de patrimonio</i>	31.851	2. (Aurreko ekitaldietako emaitza negatiboak) <i>(Resultados negativos de ejercicios anteriores)</i>	(4.474.350)
2. Hirugarrenei emandako kredituak <i>Créditos a terceros</i>	217.606	VII. Ekitaldiko emaitza <i>Resultado del ejercicio</i>	(765.067)
<b>B) AKTIBO KORRIENTEA ACTIVO CORRIENTE</b>	<b>2.558.414</b>	<b>A-3) Jasotako diru-laguntzak, dohaintzak eta legatuak Subvenciones, donaciones y legados recibidos</b>	<b>5.671.477</b>
III. Merkataritza zordunak eta kobratzeko bestelako kontuak <i>Deudores comerciales y otras cuentas a cobrar</i>	1.520.282	<b>B) PASIBO EZ-KORRIENTEA PASIVO NO CORRIENTE</b>	<b>3.982.622</b>
1. Bezeroak, salmentengatik eta zerbitzu-emateengatik <i>Clientes por ventas y prestaciones de servicios</i>	447.846	II. Epe luzeko zorrak <i>Deudas a largo plazo</i>	1.944.860
2. Bezeroak, taldeko enpresak eta elkartuak <i>Clientes, empresas del grupo y asociadas</i>	5.669	5. Bestelako pasibo finantzarioak <i>Otros pasivos financieros</i>	1.944.860
3. Hainbat zordun <i>Deudores varios</i>	640	IV. Zerga geroratuaren pasiboak <i>Pasivos por impuesto diferido</i>	2.037.762
4. Pertsonala <i>Personal</i>	18.595	<b>C) PASIBO KORRIENTEA PASIVO CORRIENTE</b>	<b>2.166.553</b>
5. Zerga korrientearen aktiboak <i>Activos por impuesto corriente</i>	265	III. Epe laburreko zorrak <i>Deudas a corto plazo</i>	398.943
6. Administrazio Publikoekin bestelako hartzeak <i>Otros créditos con las Administraciones Públicas</i>	1.047.267	3. Finantza-errentamenduengatik hartzekodunak <i>Acreedores por arrendamiento financiero</i>	4.957
V. Epe laburreko finantza-inbertsioak <i>Inversiones financieras a corto plazo</i>	6.829	5. Bestelako pasibo finantzarioak <i>Otros pasivos financieros</i>	393.986
5. Bestelako aktibo finantzarioak <i>Otros activos financieros</i>	6.829	V. Merkataritza hartzekodunak eta ordaintzeko bestelako kontuak <i>Acreedores comerciales y otras cuentas a pagar</i>	1.767.610
VI. Epe laburreko aldizkapenak <i>Periodificaciones a corto plazo</i>	1.937	3. Hainbat hartzekodun <i>Acreedores varios</i>	310.186
VII. Diruzaintza eta bestelako aktibo likido baliokideak <i>Efectivo y otros activos líquidos equivalentes</i>	1.029.366	4. Pertsonala (ordaintzeko dauden ordainsariak) <i>Personal (remuneraciones pendientes de pago)</i>	33.724
1. Diruzaintza <i>Tesorería</i>	1.029.366	6. Administrazio Publikoekin bestelako zorrak <i>Otras deudas con las Administraciones Públicas</i>	516.061
		7. Bezeroek emandako aurrerakinak <i>Anticipos de clientes</i>	907.639
<b>AKTIBOA GUZTIRA (A+B) TOTAL ACTIVO (A+B)</b>	<b>10.738.307</b>	<b>ONDARE GARBIA ETA PASIBOA GUZTIRA (A+B+C) TOTAL PATRIMONIO NETO Y PASIVO (A+B+C)</b>	<b>10.738.307</b>

Neiker, S.A.

GALDU-IRABAZIEN KONTUA  
CUENTA DE PERDIDAS Y GANANCIAS

Euro / Euros

GALDU-IRABAZIEN KONTUA CUENTA DE PERDIDAS Y GANANCIAS		30/06/2015
<b>A) ERAGIKETA JARRAITUAK OPERACIONES CONTINUADAS</b>		
1. <b>Negoio-zifraren zenbateko garbia Importe neto de la cifra de negocios</b>		347.711
b) Zerbitzu-emateak Prestaciones de servicios		347.711
4. <b>Hornikuntzak Aprovisionamientos</b>		(491.156)
b) Lehengaien eta bestelako material kontsumigarrien kontsumoa Consumo de materias primas y otras materias consumibles		(362.860)
c) Beste enpresa batzuek egindako lanak Trabajos realizados por otras empresas		(128.296)
6. <b>Ustiapeneko bestelako sarrerak Otros ingresos de explotación</b>		4.182.883
a) Sarrera osagarriak eta kudeaketa arrunteko beste batzuk Ingresos accesorios y otros de gestión corriente		257.992
b) Ekitaldiko emaitzara egotzitako ustiapeneko diru-laguntzak Subvenciones de explotación incorporadas al resultado del ejercicio		3.924.891
7. <b>Personalgastuak Gastos de personal</b>		(3.838.047)
a) Soldatak, lansariak eta antzekoak Sueldos, salarios y asimilados		(3.019.998)
b) Karga sozialak Cargas sociales		(818.049)
8. <b>Ustiapeneko bestelako gastuak Otros gastos de explotación</b>		(965.702)
a) Kanpoko zerbitzuak Servicios exteriores		(947.032)
b) Tributuak Tributos		(18.670)
13. <b>Entitateak emandako diru-laguntzak eta egindako transferentziak Subvenciones concedidas y transferencias realizadas por la entidad</b>		(579)
<b>A.1) USTIAPENeko EMAITZA (1+2+3+4+5+6+7+8+9+10+11+12+13+14+15) RESULTADO DE EXPLOTACIÓN (1+2+3+4+5+6+7+8+9+10+11+12+13+14+15)</b>		(764.890)
16. <b>Sarrera finantzarioak Ingresos financieros</b>		138
b) Balore negoziagarrien eta bestelako finantza-tresnen sarrerak De valores negociables y otros instrumentos financieros		138
b2) Hirugarren enpresetakoak De terceros		138
17. <b>Gastu finantzarioak Gastos financieros</b>		(315)
b) Hirugarrenen zorrak Por deudas con terceros		(315)
<b>A.2) EMAITZA FINANTZARIOA (16+17+18+19+20+21) RESULTADO FINANCIERO (16+17+18+19+20+21)</b>		(177)
<b>A.3) ZERGA AURREKO EMAITZA (A.1+A.2) RESULTADO ANTES DE IMPUESTOS (A.1+A.2)</b>		(765.067)
<b>A.4) EKITALDIKO EMAITZA (A.3+22) RESULTADO DEL EJERCICIO (A.3+22)</b>		(765.067)

Neiker, S.A.

EFEKTIBO FLUXUEN EGOERA-ORRIA  
ESTADO DE FLUJOS DE EFECTIVO

Euro / Euros

DIRU-FLUXUEN EGOERA-ORRIA ESTADO DE FLUJOS DE EFECTIVO	30/06/2015
<b>A) USTIAPEN-JARDUERETAKO DIRU-FLUXUAK FLUJOS DE EFECTIVO DE LAS ACTIVIDADES DE EXPLOTACIÓN</b>	
1. Ekitaldiko zerga aurreko emaitza <i>Resultado del ejercicio antes de impuestos</i>	(765.067)
2. Emaitzaren doikuntzak <i>Ajustes del resultado</i>	177
g) Sarrera finantzarioak (-) <i>Ingresos financieros (-)</i>	(138)
h) Gastu finantzarioak (+) <i>Gastos financieros (+)</i>	315
3. Kapital korrientearen aldaketak <i>Cambios en el capital corriente</i>	641.230
b) Zordunak eta kobratzeko bestelako kontuak (+/-) <i>Deudores y otras cuentas a cobrar(+/-)</i>	651.155
c) Bestelako aktibo korrienteak (+/-) <i>Otros activos corrientes (+/-)</i>	19.879
d) Hartzekodunak eta ordaintzeko bestelako kontuak (+/-) <i>Acreedores y otras cuentas a pagar (+/-)</i>	(29.804)
4. Ustiapen-jardueretako bestelako diru-fluxuak (+/-) <i>Otros flujos de efectivo de las actividades de explotación (+/-)</i>	(177)
a) Interesen ordainketa (-) <i>Pagos de intereses (-)</i>	(315)
c) Interes-kobrantzak (+) <i>Cobros de intereses (+)</i>	138
5. Ustiapen-jardueretako diru-fluxuak (+/--1+/-2+/-3+/-4) <i>Flujos de efectivo de las actividades de explotación (+/--1+/-2+/-3+/-4)</i>	(123.837)
<b>B) INBERTSIO-JARDUERETAKO DIRU-FLUXUAK (+/-) FLUJOS DE EFECTIVO DE LAS ACTIVIDADES DE INVERSIÓN (+/-)</b>	
6. Inbertsioen ordainketak (-) <i>Pagos por inversión (-)</i>	(354.051)
c) Ibilgetu materiala <i>Inmovilizado material</i>	(348.464)
e) Bestelako aktibo finantzarioak <i>Otros activos financieros</i>	(5.587)
7. Desinbertsioen kobrantzak (+) <i>Cobros por desinversiones (+)</i>	40.611
c) Ibilgetu materiala <i>Inmovilizado material</i>	33.182
e) Bestelako aktibo finantzarioak <i>Otros activos financieros</i>	7.429
8. Inbertsio-jardueretako diru-fluxuak (7-6) <i>Flujos de efectivo de las actividades de inversión (7-6)</i>	(313.440)
<b>C) FINANTZAKETA-JARDUERETAKO DIRU-FLUXUAK FLUJOS DE EFECTIVO DE LAS ACTIVIDADES DE FINANCIACIÓN</b>	
9. Ondare-tresnen kobrantzak eta ordainketak <i>Cobros y pagos por instrumentos de patrimonio</i>	427.732
e) Jasotako diru-laguntzak, dohaintzak eta legatuak (+) <i>Subvenciones, donaciones y legados recibidos (+)</i>	427.732
10. Pasibo finantzarioko tresnen kobrantzak eta ordainketak <i>Cobros y pagos por instrumentos de pasivo financiero</i>	(158.425)

Euro / Euros

<b>DIRU-FLUXUEN EGOERA-ORRIA</b> <b>ESTADO DE FLUJOS DE EFECTIVO</b>		<b>30/06/2015</b>
b) Itzulketak eta amortizazioak <i>Devolución y amortización de</i>		(158.425)
5. Bestelako zorrak (-) <i>Otras deudas (-)</i>		(158.425)
<b>12. Finantzaketa-jardueretako diru-fluxuak (+/-9+/-10-11)</b> <b><i>Flujos de efectivo de las actividades de financiación (+/-9+/-10-11)</i></b>		<b>269.307</b>
<b>D) KANBIO-TASEN ALDAKETEN ERAGINA</b> <b><i>EFECTO DE LAS VARIACIONES DE LOS TIPOS DE CAMBIO</i></b>		----
<b>E) ESKUDIRUAREN EDO BALIOKIDEEN GEHIKUNTZA/GUTXITZE GARBIA (+/-5+/-8+/-12+/-D)</b> <b><i>AUMENTO/DISMINUCIÓN NETA DEL EFECTIVO O EQUIVALENTES (+/-5+/-8+/-12+/-D)</i></b>		<b>(167.970)</b>



Neiker, S.A.

EGINDAKOAREN KAPITAL AURREKONTUA  
PRESUPUESTO DE CAPITAL REALIZADO

Euro / Euros

INBERTSIOAK INVERSIONES	AURREKONTUA PRESUPUESTO	EGINDAKOA REALIZADO	ALDEA DIFERENCIA	%
I. USTIAPEN-JARDUERETAKO DIRU-FLUXU NEGATIBOAK FLUJOS NEGATIVOS DE EFECTIVO DE LAS ACTIVIDADES DE EXPLOTACIÓN	----	123.837	(123.837)	***
II. INBERTSIO UKIEZIN, MATERIAL, ONDASUN HIGIEZIN ETA BESTE BATZUEN GEHIKUNTZA AUMENTO DE INVERSIONES INTANGIBLES, MATERIALES, INMOBILIARIAS Y OTRAS	416.972	156.979	259.993	38
2. IBILGETU MATERIALA INMOVILIZADO MATERIAL	416.972	156.979	259.993	38
III. FINANTZA-INBERTSIOEN GEHIKUNTZA ETA ONDARE-TRESNEN GUTXITZEA AUMENTO DE INVERSIONES FINANCIERAS Y DISMINUCIÓN DE INSTRUMENTOS PATRIMONIO	----	5.587	(5.587)	***
2. BESTELAKO FINANTZA-INBERTSIOAK OTRAS INVERSIONES FINANCIERAS	----	5.587	(5.587)	***
IV. PASIBO FINANTZARIOKO TRESNEN GUTXITZEA (ITZULKETA ETA AMORTIZAZIOA) DISMINUCIÓN DE INSTRUMENTOS PASIVO FINANCIERO (DEVOLUCIÓN Y AMORTIZACIÓN)	389.022	349.910	39.112	90
4. BESTELAKO ZORRAK OTRAS DEUDAS	389.022	349.910	39.112	90
<b>INBERTSIOAK GUZTIRA TOTAL INVERSIONES</b>	<b>805.994</b>	<b>636.313</b>	<b>169.681</b>	<b>79</b>

Euro / Euros

FINANTZAKETA FINANCIACION	AURREKONTUA PRESUPUESTO	EGINDAKOA REALIZADO	ALDEA DIFERENCIA	%
III. JASOKO DIREN TRANSFERENTZIAK, DIRU-LAGUNTZAK, DOHAINTZAK ETA LEGATUAK TRANSFERENCIAS, SUBVENCIONES, DONACIONES Y LEGADOS A RECIBIR	805.994	427.732	378.262	53
IV. ONDARE-TRESNEN GEHIKUNTZA ETA FINANTZA-INBERTSIOEN GUTXITZEA AUMENTO DE INSTRUMENTOS PATRIMONIO Y DISMINUCIÓN DE INVERSIONES FINANCIERAS	----	40.611	(40.611)	***
4. BESTELAKO FINANTZA-INBERTSIOAK OTRAS INVERSIONES FINANCIERAS	----	40.611	(40.611)	***
VII. ESKUDIRUAREN EDO BALIOKIDEEN GUTXITZE GARBIA DISMINUCIÓN NETA DEL EFECTIVO O EQUIVALENTES	----	167.970	(167.970)	***
<b>FINANTZAKETA GUZTIRA TOTAL FINANCIACIÓN</b>	<b>805.994</b>	<b>636.313</b>	<b>169.681</b>	<b>79</b>

Neiker, S.A.

EGINDAKOAREN USTIAPEN AURREKONTUA  
PRESUPUESTO DE EXPLOTACION REALIZADO

Euro / Euros

GASTUAK GASTOS	AURREKONTUA PRESUPUESTO	EGINDAKOA REALIZADO	ALDEA DIFERENCIA	%
<b>I. PERTSONAL-GASTUAK GASTOS DE PERSONAL</b>	<b>7.981.827</b>	<b>3.838.047</b>	<b>4.143.780</b>	<b>48</b>
1. SOLDATAK, LANSARIAK ETA ANTZEKOAK SUELDOS, SALARIOS Y ASIMILADOS	6.144.437	3.019.998	3.124.439	49
2. KARGA SOZIALAK ETA BESTE BATZUK CARGAS SOCIALES Y OTROS	1.837.390	818.049	1.019.341	45
<b>II. FUNTZIONAMENDU-GASTUAK GASTOS DE FUNCIONAMIENTO</b>	<b>3.269.874</b>	<b>1.456.858</b>	<b>1.813.016</b>	<b>45</b>
1. HORNIKUNTZAK APROVISIONAMIENTOS	1.164.474	491.156	673.318	42
2. KANPOKO ZERBITZUAK SERVICIOS EXTERIORES	2.095.025	947.032	1.147.993	45
3. TRIBUTUAK TRIBUTOS	10.375	18.670	(8.295)	180
<b>III. GASTU FINANTZARIOAK GASTOS FINANCIEROS</b>	<b>115.406</b>	<b>315</b>	<b>115.091</b>	<b>0</b>
2. HIRUGARRENEKIKO ZORRENAK POR DEUDAS CON TERCEROS	115.406	315	115.091	0
<b>IV. ENTITATEAK EMANGO DITUEN DIRU-LAGUNTZAK ETA EGINGO DITUEN TRANSFERENTZIAK SUBVENCIONES A CONCEDER Y TRANSFERENCIAS A REALIZAR POR LA ENTIDAD</b>	<b>5.000</b>	<b>579</b>	<b>4.421</b>	<b>12</b>
<b>GASTUAK GUZTIRA TOTAL GASTOS</b>	<b>11.372.107</b>	<b>5.295.799</b>	<b>6.076.308</b>	<b>47</b>

Euro / Euros

DIRU-SARRERAK INGRESOS	AURREKONTUA PRESUPUESTO	EGINDAKOA REALIZADO	ALDEA DIFERENCIA	%
<b>I. NEGOZIO-ZIFRAREN ZENBATEKO GARBIA IMPORTE NETO DE LA CIFRA DE NEGOCIOS</b>	<b>1.440.613</b>	<b>347.711</b>	<b>1.092.902</b>	<b>24</b>
2. ZERBITZU-EMATEAK PRESTACIONES DE SERVICIOS	1.440.613	347.711	1.092.902	24
<b>II. USTIAPENEN BESTELAKO DIRU-SARRERAK OTROS INGRESOS DE EXPLOTACIÓN</b>	<b>424.387</b>	<b>257.992</b>	<b>166.395</b>	<b>61</b>
<b>IV. USTIAPENEN TRANSFERENTZIAK ETA DIRU-LAGUNTZAK TRANSFERENCIAS Y SUBVENCIONES DE EXPLOTACIÓN</b>	<b>9.505.000</b>	<b>3.924.891</b>	<b>5.580.109</b>	<b>41</b>
<b>V. SARRERA FINANTZARIOAK INGRESOS FINANCIEROS</b>	<b>2.107</b>	<b>138</b>	<b>1.969</b>	<b>7</b>
2. BALORE NEGOZIAGARRI ETA BESTELAKO FINANTZA-TRESNENAK DE VALORES NEGOCIABLES Y OTROS INSTRUMENTOS FINANCIEROS	2.107	138	1.969	7
<b>VI. ORDAINTEKO KONTUEN GEHIKETA ETA KOBRATZEKO KONTUEN GUTXITZE GARBIAK AUMENTO CUENTAS A PAGAR Y DISMINUCIÓN CUENTAS A COBRAR NETOS</b>	<b>-----</b>	<b>641.230</b>	<b>(641.230)</b>	<b>***</b>
<b>VII. USTIAPEN-JARDUERETAKO DIRU-FLUXU NEGATIBOAK FLUJOS NEGATIVOS DE EFECTIVO DE LAS ACTIVIDADES DE EXPLOTACIÓN</b>	<b>-----</b>	<b>123.837</b>	<b>(123.837)</b>	<b>***</b>
<b>DIRU-SARRERAK GUZTIRA TOTAL INGRESOS</b>	<b>11.372.107</b>	<b>5.295.799</b>	<b>6.076.308</b>	<b>47</b>





Fundación HAZI Fundazioa

EGOERA BALANTZEA  
BALANCE DE SITUACION

Euro / Euros

AKTIBOA ACTIVO	30/06/2015	ONDARE GARBIA ETA PASIBOA PATRIMONIO NETO Y PASIVO	30/06/2015
<b>A) AKTIBO EZ-KORRIENTEA ACTIVO NO CORRIENTE</b>	<b>3.722.357</b>	<b>A) ONDARE GARBIA PATRIMONIO NETO</b>	<b>5.465.560</b>
I. Ibilgetu ukiezina <i>Inmovilizado intangible</i>	368.119	<b>A-1) Fondo propioak Fondos propios</b>	<b>3.604.260</b>
3. Patenteak, lizentziak, markak eta antzekoak <i>Patentes, licencias, marcas y similares</i>	30.390	I. Fundazio-zuzkidura <i>Dotación fundacional</i>	1.670.813
5. Aplikazio informatikoak <i>Aplicaciones informáticas</i>	47.892	III. Erreserbak <i>Reservas</i>	5.276.547
7. Bestelako ibilgetu ukiezina <i>Otro inmovilizado intangible</i>	289.837	2. Bestelako erreserbak <i>Otras reservas</i>	5.276.547
II. Ibilgetu materiala <i>Inmovilizado material</i>	930.380	V. Aurreko ekitaldietako emaitzak <i>Resultados de ejercicios anteriores</i>	712.426
1. Lurrak eta eraikuntzak <i>Terrenos y construcciones</i>	589.716	1. Gaineratitako <i>Remanente</i>	712.426
2. Instalazio teknikoak eta bestelako ibilgetu materiala <i>Instalaciones técnicas y otro inmovilizado material</i>	340.664	VII. Ekitaldiko emaitza <i>Resultado del ejercicio</i>	(4.055.526)
IV. Taldeko enpresetan eta elkartuetan epe luzeko inbertsioak <i>Inversiones empresas del grupo y asociadas a largo plazo</i>	1.222.868	<b>A-3) Jasotako diru-laguntzak, dohaintzak eta legatuak Subvenciones, donaciones y legados recibidos</b>	<b>1.861.300</b>
1. Ondare-tresnak <i>Instrumentos de patrimonio</i>	1.221.868	<b>B) PASIBO EZ-KORRIENTEA PASIVO NO CORRIENTE</b>	<b>541.542</b>
2. Enpresei emandako kredituak <i>Créditos a empresas</i>	1.000	II. Epe luzeko zorrak <i>Deudas a largo plazo</i>	424.209
V. Epe luzeko finantza inbertsioak <i>Inversiones financieras a largo plazo</i>	79.054	5. Bestelako pasibo finantzarioak <i>Otros pasivos financieros</i>	424.209
2. Hirugarrenen emandako kredituak <i>Créditos a terceros</i>	64.424	III. Taldeko enpresekin eta elkartuekin epe luzeko zorrak <i>Deudas con empresas del grupo y asociadas a largo plazo</i>	117.333
5. Bestelako aktibo finantzarioak <i>Otros activos financieros</i>	14.630	<b>C) PASIBO KORRIENTEA PASIVO CORRIENTE</b>	<b>2.833.696</b>
VI. Zerga geroratuak <i>Activos por impuesto diferido</i>	1.121.936	III. Epe laburreko zorrak <i>Deudas a corto plazo</i>	611.843
<b>B) AKTIBO KORRIENTEA ACTIVO CORRIENTE</b>	<b>5.118.441</b>	5. Bestelako pasibo finantzarioak <i>Otros pasivos financieros</i>	611.843
II. Izakinak <i>Existencias</i>	129.495	V. Merkataritza hartzekodunak eta ordaintzeko bestelako kontuak <i>Acreedores comerciales y otras cuentas a pagar</i>	2.208.769
2. Lehengaiak eta bestelako hornikuntzak <i>Materias primas y otros aprovisionamientos</i>	129.495	1. Hornitzaileak <i>Proveedores</i>	675.080
III. Merkataritza zordunak eta kobartzeko bestelako kontuak <i>Deudores comerciales y otras cuentas a cobrar</i>	1.821.519	4. Pertsonala (ordaintzeko dauden ordainsariak) <i>Personal (remuneraciones pendientes de pago)</i>	210.365
1. Bezeroak, salmentengatik eta zerbitzu-emeategatik <i>Ciientes por ventas y prestaciones de servicios</i>	358.125	6. Administrazio Publikoekin bestelako zorrak <i>Otras deudas con las Administraciones Públicas</i>	571.632
4. Pertsonala <i>Personal</i>	53.709	7. Bezeroek emandako aurrerakinak <i>Anticipos de clientes</i>	751.692
6. Administrazio Publikoekin bestelako hartzeak <i>Otros créditos con las Administraciones Públicas</i>	1.409.685	VI. Epe laburreko aldizkapenak <i>Periodificaciones a corto plazo</i>	13.084
V. Epe laburreko finantza-inbertsioak <i>Inversiones financieras a corto plazo</i>	142		
2. Enpresekiko kredituak <i>Créditos a empresas</i>	142		
VI. Epe laburreko aldizkapenak <i>Periodificaciones a corto plazo</i>	18.417		
VII. Diruzaintza eta bestelako aktibo likido baliokideak <i>Efectivo y otros activos líquidos equivalentes</i>	3.148.868		
1. Diruzaintza <i>Tesorería</i>	3.148.868		
<b>AKTIBOA GUZTIRA (A+B) TOTAL ACTIVO (A+B)</b>	<b>8.840.798</b>	<b>ONDARE GARBIA ETA PASIBOA GUZTIRA (A+B+C) TOTAL PATRIMONIO NETO Y PASIVO (A+B+C)</b>	<b>8.840.798</b>

## Fundación HAZI Fundazioa

GALDU-IRABAZIEN KONTUA  
CUENTA DE PERDIDAS Y GANANCIAS

Euro / Euros

GALDU-IRABAZIEN KONTUA CUENTA DE PERDIDAS Y GANANCIAS		30/06/2015
<b>A) ERAGIKETA JARRAITUAK</b> <b>OPERACIONES CONTINUADAS</b>		
1. <b>Negoio-zifren zenbateko garbia</b> <i>Importe neto de la cifra de negocios</i>		<b>413.253</b>
a) Salmentak <i>Ventas</i>		176.039
b) Zerbitzu-emateak <i>Prestaciones de servicios</i>		237.214
4. <b>Hornikuntzak</b> <b>Aprovisionamientos</b>		<b>(322.138)</b>
a) Salgaien kontsumoa <i>Consumo de mercaderías</i>		(72.364)
c) Beste enpresa batzuek egindako lanak <i>Trabajos realizados por otras empresas</i>		(249.774)
6. <b>Ustiapeneko bestelako sarrerak</b> <b>Otros ingresos de explotación</b>		<b>3.024.538</b>
a) Sarrera osagarriak eta kudeaketa arrunteko beste batzuk <i>Ingresos accesorios y otros de gestión corriente</i>		476.289
b) Ekitaldiko emaitzara egotzitako ustiapeneko diru-laguntzak <i>Subvenciones de explotación incorporadas al resultado del ejercicio</i>		2.548.249
7. <b>Pertsonal-gastuak</b> <b>Gastos de personal</b>		<b>(4.769.405)</b>
a) Soldatak, lansariak eta antzekoak <i>Sueldos, salarios y asimilados</i>		(3.756.446)
b) Karga sozialak <i>Cargas sociales</i>		(1.012.959)
8. <b>Ustiapeneko bestelako gastuak</b> <b>Otros gastos de explotación</b>		<b>(2.300.911)</b>
a) Kanpoko zerbitzuak <i>Servicios exteriores</i>		(2.300.911)
9. <b>Ibilgetuaren amortizazioa</b> <b>Amortización del inmovilizado</b>		<b>(101.472)</b>
<b>A.1) USTIAPENKO EMAITZA (1+2+3+4+5+6+7+8+9+10+11+12+13+14+15)</b> <b>RESULTADO DE EXPLOTACIÓN (1+2+3+4+5+6+7+8+9+10+11+12+13+14+15)</b>		<b>(4.056.135)</b>
16. <b>Sarrera finantzarioak</b> <b>Ingresos financieros</b>		<b>16</b>
b) Balore negoziagarrien eta bestelako finantza-tresnen sarrerak <i>De valores negociables y otros instrumentos financieros</i>		16
b2) Hirugarren enpresetakoak <i>De terceros</i>		16
17. <b>Gastu finantzarioak</b> <b>Gastos financieros</b>		<b>(1.301)</b>
b) Hirugarreneneko zorrenak <i>Por deudas con terceros</i>		(1.301)
19. <b>Kanbio-diferentziak</b> <b>Diferencias de cambio</b>		<b>2.339</b>
<b>A.2) EMAITZA FINANTZARIOA (16+17+18+19+20+21)</b> <b>RESULTADO FINANCIERO (16+17+18+19+20+21)</b>		<b>1.054</b>
<b>A.3) ZERGA AURREKO EMAITZA (A.1+A.2)</b> <b>RESULTADO ANTES DE IMPUESTOS (A.1+A.2)</b>		<b>(4.055.081)</b>
22. <b>Mozkinen gaineko zergak</b> <b>Impuestos sobre beneficios</b>		<b>(445)</b>
<b>A.4) EKITALDIKO EMAITZA (A.3+22)</b> <b>RESULTADO DEL EJERCICIO (A.3+22)</b>		<b>(4.055.526)</b>

Fundación HAZI Fundazioa

EFEKTIBO FLUXUEN EGOERA-ORRIA  
ESTADO DE FLUJOS DE EFECTIVO

Euro / Euros

DIRU-FLUXUEN EGOERA-ORRIA ESTADO DE FLUJOS DE EFECTIVO	30/06/2015
<b>A) USTIAPEN-JARDUERETAKO DIRU-FLUXUAK FLUJOS DE EFECTIVO DE LAS ACTIVIDADES DE EXPLOTACIÓN</b>	
1. Ekitaldiko zerga aurreko emaitza <i>Resultado del ejercicio antes de impuestos</i>	(4.055.081)
2. Emaitzaren doikuntzak <i>Ajustes del resultado</i>	100.418
a) Ibilgetuaren amortizazioa (+) <i>Amortización del inmovilizado (+)</i>	101.472
g) Sarrera finantzarioak (-) <i>Ingresos financieros (-)</i>	(16)
h) Gastu finantzarioak (+) <i>Gastos financieros (+)</i>	1.301
i) Kanbio-diferentziak (+/-) <i>Diferencias de cambio (+/-)</i>	(2.339)
3. Kapital korrientearen aldaketak <i>Cambios en el capital corriente</i>	2.810.747
b) Zordunak eta kobratzeko bestelako kontuak (+/-) <i>Deudores y otras cuentas a cobrar(+/-)</i>	3.348.848
c) Bestelako aktibo korrienteak (+/-) <i>Otros activos corrientes (+/-)</i>	266.491
d) Hartzekodunak eta ordaintzeko bestelako kontuak (+/-) <i>Acreedores y otras cuentas a pagar (+/-)</i>	(418.992)
e) Bestelako pasibo korrienteak (+/-) <i>Otros pasivos corrientes (+/-)</i>	(385.600)
4. Ustiapen-jardueretako bestelako diru-fluxuak (+/-) <i>Otros flujos de efectivo de las actividades de explotación (+/-)</i>	(1.730)
a) Interesen ordainketa (-) <i>Pagos de intereses (-)</i>	(1.301)
c) Interes-kobrantzak (+) <i>Cobros de intereses (+)</i>	16
d) Mozkinen gaineko zergen kobrantzak (ordainketak) (+/-) <i>Cobros (pagos) por impuestos sobre beneficios (+/-)</i>	(445)
5. Ustiapen-jardueretako diru-fluxuak (+/--1+/-2+/-3+/-4) <i>Flujos de efectivo de las actividades de explotación (+/--1+/-2+/-3+/-4)</i>	(1.145.646)
<b>B) INBERTSIO-JARDUERETAKO DIRU-FLUXUAK (+/-) FLUJOS DE EFECTIVO DE LAS ACTIVIDADES DE INVERSIÓN (+/-)</b>	
6. Inbertsioen ordainketak (-) <i>Pagos por inversión (-)</i>	(101.989)
c) Ibilgetu materiala <i>Inmovilizado material</i>	(95.389)
e) Bestelako aktibo finantzarioak <i>Otros activos financieros</i>	(6.600)
8. Inbertsio-jardueretako diru-fluxuak (7-6) <i>Flujos de efectivo de las actividades de inversión (7-6)</i>	(101.989)
<b>C) FINANTZAKETA-JARDUERETAKO DIRU-FLUXUAK FLUJOS DE EFECTIVO DE LAS ACTIVIDADES DE FINANCIACIÓN</b>	
10. Pasibo finantzarioko tresnen kobrantzak eta ordainketak <i>Cobros y pagos por instrumentos de pasivo financiero</i>	(430)
b) lizulketak eta amortizazioak <i>Devolución y amortización de</i>	(430)

Euro / Euros

<b>DIRU-FLUXUEN EGOERA-ORRIA</b> <b>ESTADO DE FLUJOS DE EFECTIVO</b>	<b>30/06/2015</b>
5. Bestelako zorrak (-) <i>Otras deudas (-)</i>	(430)
<b>12. Finantzaketa-jardueretako diru-fluxuak (+/-9+/-10-11)</b> <i>Flujos de efectivo de las actividades de financiación (+/-9+/-10-11)</i>	<b>(430)</b>
<b>D) KANBIO-TASEN ALDAKETEN ERAGINA</b> <b>EFFECTO DE LAS VARIACIONES DE LOS TIPOS DE CAMBIO</b>	<b>2.339</b>
<b>E) ESKUDIRUAREN EDO BALIOKIDEEN GEHIKUNTZA/GUTXITZE GARBIA (+/-5+/-8+/-12+/-D)</b> <b>AUMENTO/DISMINUCIÓN NETA DEL EFECTIVO O EQUIVALENTES (+/-5+/-8+/-12+/-D)</b>	<b>(1.245.726)</b>



## Fundación HAZI Fundazioa

EGINDAKOAREN KAPITAL AURREKONTUA  
PRESUPUESTO DE CAPITAL REALIZADO

Euro / Euros

INBERTSIOAK INVERSIONES	AURREKONTUA PRESUPUESTO	EGINDAKOA REALIZADO	ALDEA DIFERENCIA	%
I. USTIAPEN-JARDUERETAKO DIRU-FLUXU NEGATIBOAK FLUJOS NEGATIVOS DE EFECTIVO DE LAS ACTIVIDADES DE EXPLOTACIÓN	----	1.145.646	(1.145.646)	***
II. INBERTSIO UKIEZIN, MATERIAL, ONDASUN HIGIEZIN ETA BESTE BATZUEN GEHIKUNTZA AUMENTO DE INVERSIONES INTANGIBLES, MATERIALES, INMOBILIARIAS Y OTRAS	129.840	62.171	67.669	48
2. IBILGETU MATERIALA INMOVILIZADO MATERIAL	129.840	62.171	67.669	48
III. FINANTZA-INBERTSIOEN GEHIKUNTZA ETA ONDARE-TRESNEN GUTXITZEA AUMENTO DE INVERSIONES FINANCIERAS Y DISMINUCIÓN DE INSTRUMENTOS PATRIMONIO	----	6.600	(6.600)	***
2. BESTELAKO FINANTZA-INBERTSIOAK OTRAS INVERSIONES FINANCIERAS	----	6.600	(6.600)	***
IV. PASIBO FINANTZARIOKO TRESNEN GUTXITZEA (ITZULKETA ETA AMORTIZAZIOA) DISMINUCIÓN DE INSTRUMENTOS PASIVO FINANCIERO (DEVOLUCIÓN Y AMORTIZACIÓN)	----	33.648	(33.648)	***
3. TALDEKO ENPRESEKIKO ETA ELKARTUEKIKO ZORRAK DEUDAS CON EMPRESAS DEL GRUPO Y ASOCIADAS	----	33.218	(33.218)	***
4. BESTELAKO ZORRAK OTRAS DEUDAS	----	430	(430)	***
<b>INBERTSIOAK GUZTIRA TOTAL INVERSIONES</b>	<b>129.840</b>	<b>1.248.065</b>	<b>(1.118.225)</b>	<b>961</b>

Euro / Euros

FINANTZAKETA FINANCIACION	AURREKONTUA PRESUPUESTO	EGINDAKOA REALIZADO	ALDEA DIFERENCIA	%
III. JASOKO DIREN TRANSFERENTZIAK, DIRU-LAGUNTZAK, DOHAINTZAK ETA LEGATUAK TRANSFERENCIAS, SUBVENCIONES, DONACIONES Y LEGADOS A RECIBIR	129.840	----	129.840	0
VI. KANBIO-TASEN ALDAKETEN ERAGINA EFECTO DE LAS VARIACIONES DE LOS TIPOS DE CAMBIO	----	2.339	(2.339)	***
VII. ESKUDIRUAREN EDO BALIOKIDEEN GUTXITZE GARBIA DISMINUCIÓN NETA DEL EFECTIVO O EQUIVALENTES	----	1.245.726	(1.245.726)	***
<b>FINANTZAKETA GUZTIRA TOTAL FINANCIACIÓN</b>	<b>129.840</b>	<b>1.248.065</b>	<b>(1.118.225)</b>	<b>961</b>

## Fundación HAZI Fundazioa

EGINDAKOAREN USTIAPEN AURREKONTUA  
PRESUPUESTO DE EXPLOTACION REALIZADO

Euro / Euros

GASTUAK GASTOS	AURREKONTUA PRESUPUESTO	EGINDAKOA REALIZADO	ALDEA DIFERENCIA	%
<b>I. PERTSONAL-GASTUAK GASTOS DE PERSONAL</b>	<b>10.401.083</b>	<b>4.769.405</b>	<b>5.631.678</b>	<b>46</b>
1. SOLDATAK, LANSARIAK ETA ANTZEKOAK SUELDOS, SALARIOS Y ASIMILADOS	8.001.751	3.756.446	4.245.305	47
2. KARGA SOZIALAK ETA BESTE BATZUK CARGAS SOCIALES Y OTROS	2.399.332	1.012.959	1.386.373	42
<b>II. FUNTZIONAMENDU-GASTUAK GASTOS DE FUNCIONAMIENTO</b>	<b>7.493.447</b>	<b>2.623.494</b>	<b>4.869.953</b>	<b>35</b>
1. HORNIKUNTZAK APROVISIONAMIENTOS	1.473.147	322.138	1.151.009	22
2. KANPOKO ZERBITZUAK SERVICIOS EXTERIORES	6.019.369	2.300.911	3.718.458	38
3. TRIBUTUAK TRIBUTOS	931	445	486	48
<b>III. GASTU FINANTZARIOAK GASTOS FINANCIEROS</b>	<b>1.818</b>	<b>1.301</b>	<b>517</b>	<b>72</b>
2. HIRUGARRENEKIKO ZORRENAK POR DEUDAS CON TERCEROS	1.818	1.301	517	72
<b>GASTUAK GUZTIRA TOTAL GASTOS</b>	<b>17.896.348</b>	<b>7.394.200</b>	<b>10.502.148</b>	<b>41</b>

Euro / Euros

DIRU-SARRERAK INGRESOS	AURREKONTUA PRESUPUESTO	EGINDAKOA REALIZADO	ALDEA DIFERENCIA	%
<b>I. NEGOZIO-ZIFRAREN ZENBATEKO GARBIA IMPORTE NETO DE LA CIFRA DE NEGOCIOS</b>	<b>5.369.191</b>	<b>413.253</b>	<b>4.955.938</b>	<b>8</b>
1. SALMENTAK VENTAS	350.000	176.039	173.961	50
2. ZERBITZU-EMATEAK PRESTACIONES DE SERVICIOS	5.019.191	237.214	4.781.977	5
<b>II. USTIAPENENKO BESTELAKO DIRU-SARRERAK OTROS INGRESOS DE EXPLOTACIÓN</b>	<b>----</b>	<b>476.289</b>	<b>(476.289)</b>	<b>***</b>
<b>IV. USTIAPENENKO TRANSFERENTZIAK ETA DIRU-LAGUNTZAK TRANSFERENCIAS Y SUBVENCIONES DE EXPLOTACIÓN</b>	<b>12.522.157</b>	<b>2.548.249</b>	<b>9.973.908</b>	<b>20</b>
<b>V. SARRERA FINANTZARIOAK INGRESOS FINANCIEROS</b>	<b>5.000</b>	<b>16</b>	<b>4.984</b>	<b>0</b>
2. BALORE NEGOZIAGARRI ETA BESTELAKO FINANTZA-TRESNENAK DE VALORES NEGOCIABLES Y OTROS INSTRUMENTOS FINANCIEROS	5.000	16	4.984	0
<b>VI. ORDAINTEKO KONTUEN GEHIKETA ETA KOBRATZEKO KONTUEN GUTXITZE GARBIAK AUMENTO CUENTAS A PAGAR Y DISMINUCIÓN CUENTAS A COBRAR NETOS</b>	<b>----</b>	<b>2.810.747</b>	<b>(2.810.747)</b>	<b>***</b>
<b>VII. USTIAPEN-JARDUERETAKO DIRU-FLUXU NEGATIBOAK FLUJOS NEGATIVOS DE EFECTIVO DE LAS ACTIVIDADES DE EXPLOTACIÓN</b>	<b>----</b>	<b>1.145.646</b>	<b>(1.145.646)</b>	<b>***</b>
<b>DIRU-SARRERAK GUZTIRA TOTAL INGRESOS</b>	<b>17.896.348</b>	<b>7.394.200</b>	<b>10.502.148</b>	<b>41</b>



**Fundación ELIKA Fundazioa**





Fundación ELIKA Fundazioa

EGOERA BALANTZEA  
BALANCE DE SITUACION

Euro / Euros

AKTIBOA ACTIVO	30/06/2015	ONDARE GARBIA ETA PASIBOA PATRIMONIO NETO Y PASIVO	30/06/2015
<b>A) AKTIBO EZ-KORRIENTEA ACTIVO NO CORRIENTE</b>	<b>4.896</b>	<b>A) ONDARE GARBIA PATRIMONIO NETO</b>	<b>260.509</b>
I. Ibilgetu ukiezina <i>Inmovilizado intangible</i>	3.013	<b>A-1) Fondo propioak Fondos propios</b>	<b>260.509</b>
5. Aplikazio informatikoak <i>Aplicaciones informáticas</i>	3.013	I. Fundazio-zuzkidura <i>Dotación fundacional</i>	486.668
II. Ibilgetu materiala <i>Inmovilizado material</i>	1.883	III. Erreserbak <i>Reservas</i>	6.800
2. Instalazio teknikoak eta bestelako ibilgetu materiala <i>Instalaciones técnicas y otro inmovilizado material</i>	1.883	1. Lege- eta estatutu-erreserbak <i>Legal y estatutarias</i>	711
<b>B) AKTIBO KORRIENTEA ACTIVO CORRIENTE</b>	<b>620.390</b>	2. Bestelako erreserbak <i>Otras reservas</i>	6.089
III. Merkataritza zordunak eta kobratzeko bestelako kontuak <i>Deudores comerciales y otras cuentas a cobrar</i>	361.491	V. Aurreko ekitaldietako emaitzak <i>Resultados de ejercicios anteriores</i>	(271.819)
6. Administrazio Publikoekin bestelako hartzeak <i>Otros créditos con las Administraciones Públicas</i>	331.491	2. (Aurreko ekitaldietako emaitza negatiboak) <i>(Resultados negativos de ejercicios anteriores)</i>	(271.819)
7. Akziodunak (bazkideak), galdatutako ordainketengatik <i>Accionistas (socios) por desembolsos exigidos</i>	30.000	VII. Ekitaldiko emaitza <i>Resultado del ejercicio</i>	38.860
VII. Diruzaintza eta bestelako aktibo likido baliokideak <i>Efectivo y otros activos líquidos equivalentes</i>	258.899	<b>B) PASIBO EZ-KORRIENTEA PASIVO NO CORRIENTE</b>	<b>20.000</b>
1. Diruzaintza <i>Tesorería</i>	258.899	II. Epe luzeko zorrak <i>Deudas a largo plazo</i>	20.000
		5. Bestelako pasibo finantzarioak <i>Otros pasivos financieros</i>	20.000
		<b>C) PASIBO KORRIENTEA PASIVO CORRIENTE</b>	<b>344.777</b>
		III. Epe laburreko zorrak <i>Deudas a corto plazo</i>	301.166
		2. Kreditu-erakundeekin zorrak <i>Deudas con entidades de crédito</i>	687
		5. Bestelako pasibo finantzarioak <i>Otros pasivos financieros</i>	300.479
		V. Merkataritza hartzekodunak eta ordaintzeko bestelako kontuak <i>Acreedores comerciales y otras cuentas a pagar</i>	43.611
		3. Hainbat hartzekodun <i>Acreedores varios</i>	21.614
		4. Pertsonala (ordaintzeko dauden ordainsariak) <i>Personal (remuneraciones pendientes de pago)</i>	303
		6. Administrazio Publikoekin bestelako zorrak <i>Otras deudas con las Administraciones Públicas</i>	21.694
<b>AKTIBOA GUZTIRA (A+B) TOTAL ACTIVO (A+B)</b>	<b>625.286</b>	<b>ONDARE GARBIA ETA PASIBOA GUZTIRA (A+B+C) TOTAL PATRIMONIO NETO Y PASIVO (A+B+C)</b>	<b>625.286</b>

## Fundación ELIKA Fundazioa

GALDU-IRABAZIEN KONTUA  
CUENTA DE PERDIDAS Y GANANCIAS

Euro / Euros

GALDU-IRABAZIEN KONTUA CUENTA DE PERDIDAS Y GANANCIAS		30/06/2015
<b>A) ERAGIKETA JARRAITUAK</b> <b>OPERACIONES CONTINUADAS</b>		
1. <b>Negoio-zifraren zenbateko garbia</b> <i>Importe neto de la cifra de negocios</i>		150
b) Zerbitzu-emateak <i>Prestaciones de servicios</i>		150
6. <b>Ustiapeneko bestelako sarrerak</b> <i>Otros ingresos de explotación</i>		300.000
b) Ekitaldiko emaitzara egotzitako ustiapeneko diru-laguntzak <i>Subvenciones de explotación incorporadas al resultado del ejercicio</i>		300.000
7. <b>Pertsonal-gastuak</b> <i>Gastos de personal</i>		(208.067)
a) Soldatak, lansariak eta antzekoak <i>Sueldos, salarios y asimilados</i>		(161.239)
b) Karga sozialak <i>Cargas sociales</i>		(46.828)
8. <b>Ustiapeneko bestelako gastuak</b> <i>Otros gastos de explotación</i>		(49.665)
a) Kanpoko zerbitzuak <i>Servicios exteriores</i>		(49.665)
9. <b>Ibilgetuaren amortizazioa</b> <i>Amortización del inmovilizado</i>		(4.088)
15. <b>Bestelako emaitzak</b> <i>Otros resultados</i>		530
A.1) <b>USTIAPENeko EMAITZA (1+2+3+4+5+6+7+8+9+10+11+12+13+14+15)</b> <b>RESULTADO DE EXPLOTACIÓN (1+2+3+4+5+6+7+8+9+10+11+12+13+14+15)</b>		38.860
A.2) <b>EMAITZA FINANTZARIOA (16+17+18+19+20+21)</b> <b>RESULTADO FINANCIERO (16+17+18+19+20+21)</b>		----
A.3) <b>ZERGA AURREKO EMAITZA (A.1+A.2)</b> <b>RESULTADO ANTES DE IMPUESTOS (A.1+A.2)</b>		38.860
A.4) <b>EKITALDIKO EMAITZA (A.3+22)</b> <b>RESULTADO DEL EJERCICIO (A.3+22)</b>		38.860

Fundación ELIKA Fundazioa

EFEKTIBO FLUXUEN EGOERA-ORRIA  
ESTADO DE FLUJOS DE EFECTIVO

Euro / Euros

DIRU-FLUXUEN EGOERA-ORRIA ESTADO DE FLUJOS DE EFECTIVO	30/06/2015
<b>A) USTIAPEN-JARDUERETAKO DIRU-FLUXUAK FLUJOS DE EFECTIVO DE LAS ACTIVIDADES DE EXPLOTACIÓN</b>	
1. Ekitaldiko zerga aurreko emaitza <i>Resultado del ejercicio antes de impuestos</i>	38.860
2. Emaitzaren doikuntzak <i>Ajustes del resultado</i>	4.088
a) Ibilgetuaren amortizazioa (+) <i>Amortización del inmovilizado (+)</i>	4.088
3. Kapital korrientearen aldaketak <i>Cambios en el capital corriente</i>	(24.665)
b) Zordunak eta kobratzeko bestelako kontuak (+/-) <i>Deudores y otras cuentas a cobrar(+/-)</i>	(308.506)
d) Hartzekodunak eta ordaintzeko bestelako kontuak (+/-) <i>Acreedores y otras cuentas a pagar (+/-)</i>	283.841
5. Ustiapen-jardueretako diru-fluxuak (+/-1+/-2+/-3+/-4) <i>Flujos de efectivo de las actividades de explotación (+/-1+/-2+/-3+/-4)</i>	18.283
<b>B) INBERTSIO-JARDUERETAKO DIRU-FLUXUAK (+/-) FLUJOS DE EFECTIVO DE LAS ACTIVIDADES DE INVERSIÓN (+/-)</b>	
8. Inbertsio-jardueretako diru-fluxuak (7-6) <i>Flujos de efectivo de las actividades de inversión (7-6)</i>	----
<b>C) FINANTZAKETA-JARDUERETAKO DIRU-FLUXUAK FLUJOS DE EFECTIVO DE LAS ACTIVIDADES DE FINANCIACIÓN</b>	
a) Jaulkipena <i>Emisión</i>	5.033
2. Kreditu-erakundeekiko zorrak (+) <i>Deudas con entidades de crédito (+)</i>	5.033
b) Itzulketak eta amortizazioak <i>Devolución y amortización de</i>	(5.033)
2. Kreditu-erakundeekiko zorrak (-) <i>Deudas con entidades de crédito (-)</i>	(5.033)
12. Finantzaketa-jardueretako diru-fluxuak (+/-9+/-10-11) <i>Flujos de efectivo de las actividades de financiación (+/-9+/-10-11)</i>	----
<b>D) KANBIO-TASEN ALDAKETEN ERAGINA EFECTO DE LAS VARIACIONES DE LOS TIPOS DE CAMBIO</b>	----
<b>E) ESKUDIRUAREN EDO BALIOKIDEEN GEHIKUNTZA/GUTXITZE GARBIA (+/-5+/-8+/-12+/-D) AUMENTO/DISMINUCIÓN NETA DEL EFECTIVO O EQUIVALENTES (+/-5+/-8+/-12+/-D)</b>	18.283

## Fundación ELIKA Fundazioa

EGINDAKOAREN KAPITAL AURREKONTUA  
PRESUPUESTO DE CAPITAL REALIZADO

Euro / Euros

INBERTSIOAK INVERSIONES	AURREKONTUA PRESUPUESTO	EGINDAKOA REALIZADO	ALDEA DIFERENCIA	%
IV. PASIBO FINANTZARIOKO TRESNEN GUTXITZEA (ITZULKETA ETA AMORTIZAZIOA) DISMINUCIÓN DE INSTRUMENTOS PASIVO FINANCIERO (DEVOLUCIÓN Y AMORTIZACIÓN)	-----	5.033	(5.033)	***
2. KREDITU-ERAKUNDEEKIKO ZORRAK DEUDAS CON ENTIDADES DE CRÉDITO	-----	5.033	(5.033)	***
VI. ESKUDIRUAREN EDO BALIOKIDEEN GEHIKUNTZA GARBIA AUMENTO NETO DEL EFECTIVO O EQUIVALENTES	-----	18.283	(18.283)	***
INBERTSIOAK GUZTIRA TOTAL INVERSIONES	-----	23.316	(23.316)	***

Euro / Euros

FINANTZAKETA FINANCIACION	AURREKONTUA PRESUPUESTO	EGINDAKOA REALIZADO	ALDEA DIFERENCIA	%
I. USTIAPEN-JARDUERETAKO DIRU-FLUXU POSITIBOAK FLUJOS POSITIVOS DE EFECTIVO DE LAS ACTIVIDADES DE EXPLOTACIÓN	-----	18.283	(18.283)	***
V. PASIBO FINANTZARIOKO TRESNEN GEHIKUNTZA AUMENTO DE INSTRUMENTOS DE PASIVO FINANCIERO	-----	5.033	(5.033)	***
2. KREDITU-ERAKUNDEEKIKO ZORRAK DEUDAS CON ENTIDADES DE CRÉDITO	-----	5.033	(5.033)	***
FINANTZAKETA GUZTIRA TOTAL FINANCIACIÓN	-----	23.316	(23.316)	***



Fundación ELIKA Fundazioa

EGINDAKOAREN USTIAPEN AURREKONTUA  
PRESUPUESTO DE EXPLOTACION REALIZADO

Euro / Euros

GASTUAK GASTOS	AURREKONTUA PRESUPUESTO	EGINDAKOA REALIZADO	ALDEA DIFERENCIA	%
<b>I. PERTSONAL-GASTUAK GASTOS DE PERSONAL</b>	<b>426.020</b>	<b>208.067</b>	<b>217.953</b>	<b>49</b>
1. SOLDATAK, LANSARIAK ETA ANTZEKOAK SUELDOS, SALARIOS Y ASIMILADOS	330.902	161.239	169.663	49
2. KARGA SOZIALAK ETA BESTE BATZUK CARGAS SOCIALES Y OTROS	95.118	46.828	48.290	49
<b>II. FUNTZIONAMENDU-GASTUAK GASTOS DE FUNCIONAMIENTO</b>	<b>174.380</b>	<b>49.665</b>	<b>124.715</b>	<b>28</b>
2. KANPOKO ZERBITZUAK SERVICIOS EXTERIORES	174.380	49.665	124.715	28
<b>V. KOBRATZEKO KONTUEN GEHIKETA ETA ORDAINTEZKO KONTUEN GUTXITZE GARBIAK AUMENTO CUENTAS A COBRAR Y DISMINUCIÓN CUENTAS A PAGAR NETOS</b>	<b>-----</b>	<b>24.665</b>	<b>(24.665)</b>	<b>***</b>
<b>VI. USTIAPEN-JARDUERETAKO DIRU-FLUXU POSITIBOAK FLUJOS POSITIVOS DE EFECTIVO DE LAS ACTIVIDADES DE EXPLOTACIÓN</b>	<b>-----</b>	<b>18.283</b>	<b>(18.283)</b>	<b>***</b>
<b>GASTUAK GUZTIRA TOTAL GASTOS</b>	<b>600.400</b>	<b>300.680</b>	<b>299.720</b>	<b>50</b>

Euro / Euros

DIRU-SARRERAK INGRESOS	AURREKONTUA PRESUPUESTO	EGINDAKOA REALIZADO	ALDEA DIFERENCIA	%
<b>I. NEGOZIO-ZIFRAREN ZENBATEKO GARBIA IMPORTE NETO DE LA CIFRA DE NEGOCIOS</b>	<b>-----</b>	<b>150</b>	<b>(150)</b>	<b>***</b>
2. ZERBITZU-EMATEAK PRESTACIONES DE SERVICIOS	-----	150	(150)	***
<b>II. USTIAPENENKO BESTELAKO DIRU-SARRERAK OTROS INGRESOS DE EXPLOTACIÓN</b>	<b>-----</b>	<b>530</b>	<b>(530)</b>	<b>***</b>
<b>IV. USTIAPENENKO TRANSFERENTZIAK ETA DIRU-LAGUNTZAK TRANSFERENCIAS Y SUBVENCIONES DE EXPLOTACIÓN</b>	<b>600.000</b>	<b>300.000</b>	<b>300.000</b>	<b>50</b>
<b>V. SARRERA FINANTZARIOAK INGRESOS FINANCIEROS</b>	<b>400</b>	<b>-----</b>	<b>400</b>	<b>0</b>
2. BALORE NEGOZIAGARRI ETA BESTELAKO FINANTZA-TRESNENAK DE VALORES NEGOCIABLES Y OTROS INSTRUMENTOS FINANCIEROS	400	-----	400	0
<b>DIRU-SARRERAK GUZTIRA TOTAL INGRESOS</b>	<b>600.400</b>	<b>300.680</b>	<b>299.720</b>	<b>50</b>





**III. ENPLEGUA ETA GIZARTE POLITIKAK**  
**EMPLEO Y POLÍTICAS SOCIALES**







VISESA

EGOERA BALANTZEA  
BALANCE DE SITUACION

Euro / Euros

AKTIBOA ACTIVO	30/06/2015	ONDARE GARBIA ETA PASIBOA PATRIMONIO NETO Y PASIVO	30/06/2015
<b>A) AKTIBO EZ-KORRIENTEA ACTIVO NO CORRIENTE</b>	<b>42.251.565</b>	<b>A) ONDARE GARBIA PATRIMONIO NETO</b>	<b>85.749.096</b>
I. Ibilgetu ukiezina <i>Inmovilizado intangible</i>	169.529	<b>A-1) Fondo propioak Fondos propios</b>	<b>65.551.894</b>
7. Bestelako ibilgetu ukiezina <i>Otro inmovilizado intangible</i>	169.529	I. Kapitala <i>Capital</i>	36.902.137
II. Ibilgetu materiala <i>Inmovilizado material</i>	13.382.911	1. Kapital eskrituratua <i>Capital escriturado</i>	36.902.137
1. Lurrak eta eraikuntzak <i>Terrenos y construcciones</i>	12.298.809	II. Jaulkipen-prima <i>Prima de emisión</i>	15.527.157
2. Instalazio teknikoak eta bestelako ibilgetu materiala <i>Instalaciones técnicas y otro inmovilizado material</i>	1.084.102	III. Erreserbak <i>Reservas</i>	15.231.823
III. Ondasun higiezinak inbertsioak <i>Inversiones inmobiliarias</i>	23.393.890	1. Lege- eta estatutu-erreserbak <i>Legal y estatutarias</i>	2.440.487
1. Lurrak <i>Terrenos</i>	3.758.819	2. Bestelako erreserbak <i>Otras reservas</i>	12.791.336
2. Eraikuntzak <i>Construcciones</i>	19.635.071	VII. Ekitaldiko emaitza <i>Resultado del ejercicio</i>	(2.109.223)
IV. Taldeko enpresetan eta elkartuetan epe luzeko inbertsioak <i>Inversiones empresas del grupo y asociadas a largo plazo</i>	2.205.751	<b>A-3) Jasotako diru-laguntzak, dohaintzak eta legatuak Subvenciones, donaciones y legados recibidos</b>	<b>20.197.202</b>
1. Ondare-tresnak <i>Instrumentos de patrimonio</i>	2.205.751	<b>B) PASIBO EZ-KORRIENTEA PASIVO NO CORRIENTE</b>	<b>11.659.310</b>
V. Epe luzeko finantza inbertsioak <i>Inversiones financieras a largo plazo</i>	2.154.407	I. Epe luzeko hornidurak <i>Provisiones a largo plazo</i>	2.744.039
2. Hirugarrenen emandako kredituak <i>Créditos a terceros</i>	2.075.448	4. Bestelako hornidurak <i>Otras provisiones</i>	2.744.039
5. Bestelako aktibo finantzarioak <i>Otros activos financieros</i>	78.959	II. Epe luzeko zorrak <i>Deudas a largo plazo</i>	1.060.803
VI. Zerga geroratuaren aktiboak <i>Activos por impuesto diferido</i>	945.077	5. Bestelako pasibo finantzarioak <i>Otros pasivos financieros</i>	1.060.803
<b>B) AKTIBO KORRIENTEA ACTIVO CORRIENTE</b>	<b>319.359.063</b>	IV. Zerga geroratuaren pasiboak <i>Pasivos por impuesto diferido</i>	7.854.468
II. Izakinak <i>Existencias</i>	271.844.852	<b>C) PASIBO KORRIENTEA PASIVO CORRIENTE</b>	<b>264.202.222</b>
2. Lehengaiak eta bestelako hornikuntzak <i>Materias primas y otros aprovisionamientos</i>	122.389.893	II. Epe laburreko hornidurak <i>Provisiones a corto plazo</i>	21.934.205
3. Ekoizpen-bidean diren produktuak <i>Productos en curso</i>	42.355.016	III. Epe laburreko zorrak <i>Deudas a corto plazo</i>	173.021.587
4. Produktu bukatuak <i>Productos terminados</i>	107.082.323	2. Kreditu-erakundeekin zorrak <i>Deudas con entidades de crédito</i>	102.364.736
6. Hornitzaileei emandako aurrerakinak <i>Anticipos a proveedores</i>	17.620	5. Bestelako pasibo finantzarioak <i>Otros pasivos financieros</i>	70.656.851
III. Merkataritza zordunak eta kobratzeko bestelako kontuak <i>Deudores comerciales y otras cuentas a cobrar</i>	30.327.618	V. Merkataritza hartzekodunak eta ordaintzeko bestelako kontuak <i>Acreedores comerciales y otras cuentas a pagar</i>	69.246.430
1. Bezeroak, salmentengatik eta zerbitzu-emeategatik <i>Clientes por ventas y prestaciones de servicios</i>	1.354.836	1. Hornitzaileak <i>Proveedores</i>	22.622.521
2. Bezeroak, taldeko enpresak eta elkartuak <i>Clientes, empresas del grupo y asociadas</i>	3.166.128	2. Hornitzaileak, taldeko enpresak eta elkartuak <i>Proveedores, empresas del grupo y asociadas</i>	3.199.954
3. Hainbat zordun <i>Deudores varios</i>	1.069.240	5. Zerga korrientearen pasiboak <i>Pasivos por impuesto corriente</i>	65.007
6. Administrazio Publikoekin bestelako hartzekoak <i>Otros créditos con las Administraciones Públicas</i>	24.737.414	6. Administrazio Publikoekin bestelako zorrak <i>Otras deudas con las Administraciones Públicas</i>	1.417.544
VI. Epe laburreko aldizkapenak <i>Periodificaciones a corto plazo</i>	14.678	7. Bezeroek emandako aurrerakinak <i>Anticipos de clientes</i>	41.941.404
VII. Diruzaintza eta bestelako aktibo likido baliokideak <i>Efectivo y otros activos líquidos equivalentes</i>	17.171.915		
1. Diruzaintza <i>Tesorería</i>	17.171.915		
<b>AKTIBOA GUZTIRA (A+B) TOTAL ACTIVO (A+B)</b>	<b>361.610.628</b>	<b>ONDARE GARBIA ETA PASIBOA GUZTIRA (A+B+C) TOTAL PATRIMONIO NETO Y PASIVO (A+B+C)</b>	<b>361.610.628</b>

VISESA

GALDU-IRABAZIEN KONTUA  
CUENTA DE PERDIDAS Y GANANCIAS

Euro / Euros

GALDU-IRABAZIEN KONTUA CUENTA DE PERDIDAS Y GANANCIAS		30/06/2015
<b>A) ERAGIKETA JARRAITUAK</b> <b>OPERACIONES CONTINUADAS</b>		
1. <b>Negoio-zifraren zenbateko garbia</b> <i>Importe neto de la cifra de negocios</i>		14.255.917
a) Salmentak <i>Ventas</i>		13.611.353
b) Zerbitzu-emateak <i>Prestaciones de servicios</i>		644.564
4. <b>Hornikuntzak</b> <b>Aprovisionamientos</b>		(16.839.253)
b) Lehengaien eta bestelako material kontsumigarrien kontsumoa <i>Consumo de materias primas y otras materias consumibles</i>		(16.307.401)
c) Beste enpresa batzuek egindako lanak <i>Trabajos realizados por otras empresas</i>		(531.852)
6. <b>Ustiapeneko bestelako sarrerak</b> <b>Otros ingresos de explotación</b>		5.278.397
a) Sarrera osagarriak eta kudeaketa arrunteko beste batzuk <i>Ingresos accesorios y otros de gestión corriente</i>		503.416
b) Ekitaldiko emaitzara egotzitako ustiapeneko diru-laguntzak <i>Subvenciones de explotación incorporadas al resultado del ejercicio</i>		4.774.981
7. <b>Pertsonal-gastuak</b> <b>Gastos de personal</b>		(1.583.372)
a) Soldatak, lansariak eta antzekoak <i>Sueldos, salarios y asimilados</i>		(1.242.757)
b) Karga sozialak <i>Cargas sociales</i>		(340.615)
8. <b>Ustiapeneko bestelako gastuak</b> <b>Otros gastos de explotación</b>		(756.549)
a) Kanpoko zerbitzuak <i>Servicios exteriores</i>		(756.549)
9. <b>Ibilgetuaren amortizazioa</b> <b>Amortización del inmovilizado</b>		(934.056)
A.1) <b>USTIAPENeko EMAITZA (1+2+3+4+5+6+7+8+9+10+11+12+13+14+15)</b> <b>RESULTADO DE EXPLOTACIÓN (1+2+3+4+5+6+7+8+9+10+11+12+13+14+15)</b>		(578.916)
17. <b>Gastu finantzarioak</b> <b>Gastos financieros</b>		(1.530.307)
b) Hirugarreneneko zorrenak <i>Por deudas con terceros</i>		(1.530.307)
A.2) <b>EMAITZA FINANTZARIOA (16+17+18+19+20+21)</b> <b>RESULTADO FINANCIERO (16+17+18+19+20+21)</b>		(1.530.307)
A.3) <b>ZERGA AURREKO EMAITZA (A.1+A.2)</b> <b>RESULTADO ANTES DE IMPUESTOS (A.1+A.2)</b>		(2.109.223)
A.4) <b>EKITALDIKO EMAITZA (A.3+22)</b> <b>RESULTADO DEL EJERCICIO (A.3+22)</b>		(2.109.223)



VIIESA

EFEKTIBO FLUXUEN EGOERA-ORRIA  
ESTADO DE FLUJOS DE EFECTIVO

Euro / Euros

DIRU-FLUXUEN EGOERA-ORRIA ESTADO DE FLUJOS DE EFECTIVO	30/06/2015
<b>A) USTIAPEN-JARDUERETAKO DIRU-FLUXUAK FLUJOS DE EFECTIVO DE LAS ACTIVIDADES DE EXPLOTACIÓN</b>	
1. Ekitaldiko zerga aurreko emaitza <i>Resultado del ejercicio antes de impuestos</i>	(2.109.223)
2. Emaitzaren doikuntzak <i>Ajustes del resultado</i>	2.464.363
a) Ibilgetuaren amortizazioa (+) <i>Amortización del inmovilizado (+)</i>	934.056
h) Gastu finantzarioak (+) <i>Gastos financieros (+)</i>	1.530.307
3. Kapital korrientearen aldaketak <i>Cambios en el capital corriente</i>	1.175.167
b) Zordunak eta kobratzeko bestelako kontuak (+/-) <i>Deudores y otras cuentas a cobrar(+/-)</i>	1.175.167
4. Ustiapen-jardueretako bestelako diru-fluxuak (+/-) <i>Otros flujos de efectivo de las actividades de explotación (+/-)</i>	(1.530.307)
a) Interesen ordainketa (-) <i>Pagos de intereses (-)</i>	(1.530.307)
5. Ustiapen-jardueretako diru-fluxuak (+/-1+/-2+/-3+/-4) <i>Flujos de efectivo de las actividades de explotación (+/-1+/-2+/-3+/-4)</i>	----
<b>B) INBERTSIO-JARDUERETAKO DIRU-FLUXUAK (+/-) FLUJOS DE EFECTIVO DE LAS ACTIVIDADES DE INVERSIÓN (+/-)</b>	
8. Inbertsio-jardueretako diru-fluxuak (7-6) <i>Flujos de efectivo de las actividades de inversión (7-6)</i>	----
<b>C) FINANTZAKETA-JARDUERETAKO DIRU-FLUXUAK FLUJOS DE EFECTIVO DE LAS ACTIVIDADES DE FINANCIACIÓN</b>	
12. Finantzaketa-jardueretako diru-fluxuak (+/-9+/-10-11) <i>Flujos de efectivo de las actividades de financiación (+/-9+/-10-11)</i>	----
<b>D) KANBIO-TASEN ALDAKETEN ERAGINA EFECTO DE LAS VARIACIONES DE LOS TIPOS DE CAMBIO</b>	----
<b>E) ESKUDIRUAREN EDO BALIOKIDEEN GEHIKUNTZA/GUTXITZE GARBIA (+/-5+/-8+/-12+/-D) AUMENTO/DISMINUCIÓN NETA DEL EFECTIVO O EQUIVALENTES (+/-5+/-8+/-12+/-D)</b>	----

## VISESA

EGINDAKOAREN KAPITAL AURREKONTUA  
PRESUPUESTO DE CAPITAL REALIZADO

Euro / Euros

INBERTSIOAK INVERSIONES	AURREKONTUA PRESUPUESTO	EGINDAKOA REALIZADO	ALDEA DIFERENCIA	%
<b>II. INBERTSIO UKIEZIN, MATERIAL, ONDASUN HIGIEZIN ETA BESTE BATZUEN GEHIKUNTZA AUMENTO DE INVERSIONES INTANGIBLES, MATERIALES, INMOBILIARIAS Y OTRAS</b>	155.000	----	155.000	0
1. IBILGETU UKIEZINA INMOVILIZADO INTANGIBLE	122.000	----	122.000	0
2. IBILGETU MATERIALA INMOVILIZADO MATERIAL	33.000	----	33.000	0
<b>III. FINANTZA-INBERTSIOEN GEHIKUNTZA ETA ONDARE-TRESNEN GUTXITzea AUMENTO DE INVERSIONES FINANCIERAS Y DISMINUCIÓN DE INSTRUMENTOS PATRIMONIO</b>	530.565	----	530.565	0
1. FINANTZA-INBERTSIOAK TALDEKO ENPRESETAN ETA ELKARTUETAN INVERSIONES FINANCIERAS EN EMPRESAS DEL GRUPO Y ASOCIADAS	530.565	----	530.565	0
<b>IV. PASIBO FINANTZARIKO TRESNEN GUTXITzea (ITZULKETA ETA AMORTIZAZIOA) DISMINUCIÓN DE INSTRUMENTOS PASIVO FINANCIERO (DEVOLUCIÓN Y AMORTIZACIÓN)</b>	30.422.325	----	30.422.325	0
2. KREDITU-ERAKUNDEEKIKO ZORRAK DEUDAS CON ENTIDADES DE CRÉDITO	25.757.195	----	25.757.195	0
4. BESTELAKO ZORRAK OTRAS DEUDAS	4.665.130	----	4.665.130	0
<b>INBERTSIOAK GUZTIRA TOTAL INVERSIONES</b>	<b>31.107.890</b>	<b>----</b>	<b>31.107.890</b>	<b>0</b>

Euro / Euros

FINANTZAKETA FINANCIACION	AURREKONTUA PRESUPUESTO	EGINDAKOA REALIZADO	ALDEA DIFERENCIA	%
<b>I. USTIAPEN-JARDUERETAKO DIRU-FLUXU POSITIBOAK FLUJOS POSITIVOS DE EFECTIVO DE LAS ACTIVIDADES DE EXPLOTACIÓN</b>	2.505.859	----	2.505.859	0
<b>V. PASIBO FINANTZARIKO TRESNEN GEHIKUNTZA AUMENTO DE INSTRUMENTOS DE PASIVO FINANCIERO</b>	19.653.992	----	19.653.992	0
2. KREDITU-ERAKUNDEEKIKO ZORRAK DEUDAS CON ENTIDADES DE CRÉDITO	19.653.992	----	19.653.992	0
<b>VII. ESKUDIRUAREN EDO BALIOKIDEEN GUTXITZE GARBIA DISMINUCIÓN NETA DEL EFECTIVO O EQUIVALENTES</b>	8.948.039	----	8.948.039	0
<b>FINANTZAKETA GUZTIRA TOTAL FINANCIACIÓN</b>	<b>31.107.890</b>	<b>----</b>	<b>31.107.890</b>	<b>0</b>

VIKESA

EGINDAKOAREN USTIAPEN AURREKONTUA  
PRESUPUESTO DE EXPLOTACION REALIZADO


Euro / Euros

GASTUAK GASTOS	AURREKONTUA PRESUPUESTO	EGINDAKOA REALIZADO	ALDEA DIFERENCIA	%
<b>I. PERTSONAL-GASTUAK GASTOS DE PERSONAL</b>	<b>3.255.798</b>	<b>1.583.372</b>	<b>1.672.426</b>	<b>49</b>
1. SOLDATAK, LANSARIAK ETA ANTZEKOAK SUELDOS, SALARIOS Y ASIMILADOS	2.556.528	1.242.757	1.313.771	49
2. KARGA SOZIALAK ETA BESTE BATZUK CARGAS SOCIALES Y OTROS	699.270	340.615	358.655	49
<b>II. FUNTZIONAMENDU-GASTUAK GASTOS DE FUNCIONAMIENTO</b>	<b>78.983.353</b>	<b>17.595.802</b>	<b>61.387.551</b>	<b>22</b>
1. HORNIKUNTZAK APROVISIONAMIENTOS	75.520.482	16.839.253	58.681.229	22
2. KANPOKO ZERBITZUAK SERVICIOS EXTERIORES	2.330.958	756.549	1.574.409	32
3. TRIBUTUAK TRIBUTOS	1.131.913	----	1.131.913	0
<b>III. GASTU FINANTZARIOAK GASTOS FINANCIEROS</b>	<b>5.656.446</b>	<b>1.530.307</b>	<b>4.126.139</b>	<b>27</b>
2. HIRUGARRENEKIKO ZORRENAK POR DEUDAS CON TERCEROS	5.656.446	1.530.307	4.126.139	27
<b>VI. USTIAPEN-JARDUERETAKO DIRU-FLUXU POSITIBOAK FLUJOS POSITIVOS DE EFECTIVO DE LAS ACTIVIDADES DE EXPLOTACIÓN</b>	<b>2.505.859</b>	<b>----</b>	<b>2.505.859</b>	<b>0</b>
<b>GASTUAK GUZTIRA TOTAL GASTOS</b>	<b>90.401.456</b>	<b>20.709.481</b>	<b>69.691.975</b>	<b>23</b>

Euro / Euros

DIRU-SARRERAK INGRESOS	AURREKONTUA PRESUPUESTO	EGINDAKOA REALIZADO	ALDEA DIFERENCIA	%
<b>I. NEGOZIO-ZIFRAREN ZENBATEKO GARBIA IMPORTE NETO DE LA CIFRA DE NEGOCIOS</b>	<b>83.861.068</b>	<b>14.255.917</b>	<b>69.605.151</b>	<b>17</b>
1. SALMENTAK VENTAS	82.787.132	13.611.353	69.175.779	16
2. ZERBITZU-EMATEAK PRESTACIONES DE SERVICIOS	1.073.936	644.564	429.372	60
<b>II. USTIAPENENKO BESTELAKO DIRU-SARRERAK OTROS INGRESOS DE EXPLOTACIÓN</b>	<b>1.006.832</b>	<b>503.416</b>	<b>503.416</b>	<b>50</b>
<b>IV. USTIAPENENKO TRANSFERENTZIAK ETA DIRU-LAGUNTZAK TRANSFERENCIAS Y SUBVENCIONES DE EXPLOTACIÓN</b>	<b>5.369.811</b>	<b>4.774.981</b>	<b>594.830</b>	<b>89</b>
<b>V. SARRERA FINANTZARIOAK INGRESOS FINANCIEROS</b>	<b>163.745</b>	<b>----</b>	<b>163.745</b>	<b>0</b>
1. ONDARE-TRESNETAKO PARTAIDETZENAK DE PARTICIPACIONES EN INSTRUMENTOS DE PATRIMONIO	163.745	----	163.745	0
<b>VI. ORDAINTEZKO KONTUEN GEHIKETA ETA KOBRATZEKO KONTUEN GUTXITZE GARBIAK AUMENTO CUENTAS A PAGAR Y DISMINUCIÓN CUENTAS A COBRAR NETOS</b>	<b>----</b>	<b>1.175.167</b>	<b>(1.175.167)</b>	<b>***</b>
<b>DIRU-SARRERAK GUZTIRA TOTAL INGRESOS</b>	<b>90.401.456</b>	<b>20.709.481</b>	<b>69.691.975</b>	<b>23</b>







Alokabide, S.A.

EGOERA BALANTZEA  
BALANCE DE SITUACION

Euro / Euros

AKTIBOA ACTIVO	30/06/2015	ONDARE GARBIA ETA PASIBOA PATRIMONIO NETO Y PASIVO	30/06/2015
<b>A) AKTIBO EZ-KORRIENTEA ACTIVO NO CORRIENTE</b>	<b>225.236.056</b>	<b>A) ONDARE GARBIA PATRIMONIO NETO</b>	<b>44.902.239</b>
I. Ibilgetu ukiezina <i>Inmovilizado intangible</i>	55.326	<b>A-1) Fondo propioak Fondos propios</b>	<b>(13.374.204)</b>
3. Patenteak, lizentziak, markak eta antzekoak <i>Patentes, licencias, marcas y similares</i>	4.507	I. Kapitala <i>Capital</i>	3.005.060
5. Aplikazio informatikoak <i>Aplicaciones informáticas</i>	50.819	1. Kapital eskrituratua <i>Capital escriturado</i>	12.020.242
II. Ibilgetu materiala <i>Inmovilizado material</i>	53.321	2. (Kapital galdatu gabea) <i>(Capital no exigido)</i>	(9.015.182)
2. Instalazio teknikoak eta bestelako ibilgetu materiala <i>Instalaciones técnicas y otro inmovilizado material</i>	53.321	III. Erreserbak <i>Reservas</i>	7.586.491
III. Ondasun higiezinak <i>Inversiones inmobiliarias</i>	225.117.430	1. Lege- eta estatutu-erreserbak <i>Legal y estatutarias</i>	55.098
2. Eraikuntzak <i>Construcciones</i>	225.117.430	2. Bestelako erreserbak <i>Otras reservas</i>	7.531.393
V. Epe luzeko finantza inbertsioak <i>Inversiones financieras a largo plazo</i>	9.979	V. Aurreko ekitaldietako emaitzak <i>Resultados de ejercicios anteriores</i>	(22.770.098)
5. Bestelako aktibo finantzarioak <i>Otros activos financieros</i>	9.979	2. (Aurreko ekitaldietako emaitza negatiboak) <i>(Resultados negativos de ejercicios anteriores)</i>	(22.770.098)
<b>B) AKTIBO KORRIENTEA ACTIVO CORRIENTE</b>	<b>7.179.058</b>	VII. Ekitaldiko emaitza <i>Resultado del ejercicio</i>	(1.195.657)
II. Izakinak <i>Existencias</i>	1.136.180	<b>A-3) Jasotako diru-laguntzak, dohaintzak eta legatuak Subvenciones, donaciones y legados recibidos</b>	<b>58.276.443</b>
1. Merkataritzakoak <i>Comerciales</i>	1.133.072	<b>B) PASIBO EZ-KORRIENTEA PASIVO NO CORRIENTE</b>	<b>167.688.530</b>
6. Hornitzaileei emandako aurrerakinak <i>Anticipos a proveedores</i>	3.108	I. Epe luzeko hornidurak <i>Provisiones a largo plazo</i>	1.237.188
III. Merkataritza zordunak eta kobratzeko bestelako kontuak <i>Deudores comerciales y otras cuentas a cobrar</i>	1.884.795	1. Pertsonalaren epe luzeko lan-sarien obligazioak <i>Obligaciones por prestaciones a largo plazo al personal</i>	17.200
1. Bezeroak, salmentengatik eta zerbitzu-emateengatik <i>Clientes por ventas y prestaciones de servicios</i>	1.062.287	3. Berregituratzeko hornidurak <i>Provisiones por reestructuración</i>	1.219.988
3. Hainbat zordun <i>Deudores varios</i>	42.525	II. Epe luzeko zorrak <i>Deudas a largo plazo</i>	143.447.820
4. Pertsonala <i>Personal</i>	40.167	2. Kreditu-erakundeekiko zorrak <i>Deudas con entidades de crédito</i>	142.782.115
6. Administrazio Publikoekin bestelako hartzeak <i>Otros créditos con las Administraciones Públicas</i>	739.816	5. Bestelako pasibo finantzarioak <i>Otros pasivos financieros</i>	665.705
V. Epe laburreko finantza-inbertsioak <i>Inversiones financieras a corto plazo</i>	460.542	IV. Zerga geroratu pasiboak <i>Pasivos por impuesto diferido</i>	23.003.522
2. Enpresekiko kredituak <i>Créditos a empresas</i>	460.542	<b>C) PASIBO KORRIENTEA PASIVO CORRIENTE</b>	<b>19.824.345</b>
VII. Diruzaintza eta bestelako aktibo likido baliokideak <i>Efectivo y otros activos líquidos equivalentes</i>	3.697.541	III. Epe laburreko zorrak <i>Deudas a corto plazo</i>	17.385.622
1. Diruzaintza <i>Tesorería</i>	3.697.541	2. Kreditu-erakundeekin zorrak <i>Deudas con entidades de crédito</i>	11.164.640
		5. Bestelako pasibo finantzarioak <i>Otros pasivos financieros</i>	6.220.982
		IV. Taldeko enprekin eta elkartuekin epe laburreko zorrak <i>Deudas con empresas del grupo y asociadas a corto plazo</i>	306.393
		V. Merkataritza hartzekodunak eta ordaintzeko bestelako kontuak <i>Acreedores comerciales y otras cuentas a pagar</i>	2.132.330
		1. Hornitzaileak <i>Proveedores</i>	194.908
		3. Hainbat hartzekodun <i>Acreedores varios</i>	646.840
		4. Pertsonala (ordaintzeko dauden ordainsariak) <i>Personal (remuneraciones pendientes de pago)</i>	166.506
		6. Administrazio Publikoekin bestelako zorrak <i>Otras deudas con las Administraciones Públicas</i>	1.124.076
<b>AKTIBOA GUZTIRA (A+B) TOTAL ACTIVO (A+B)</b>	<b>232.415.114</b>	<b>ONDARE GARBIA ETA PASIBOA GUZTIRA (A+B+C) TOTAL PATRIMONIO NETO Y PASIVO (A+B+C)</b>	<b>232.415.114</b>

Alokabide, S.A.

GALDU-IRABAZIEN KONTUA  
CUENTA DE PERDIDAS Y GANANCIAS

Euro / Euros

GALDU-IRABAZIEN KONTUA CUENTA DE PERDIDAS Y GANANCIAS	30/06/2015
<b>A) ERAGIKETA JARRAITUAK OPERACIONES CONTINUADAS</b>	
1. <b>Negoio-zifraren zenbateko garbia Importe neto de la cifra de negocios</b>	<b>13.452.648</b>
b) Zerbitzu-emateak <i>Prestaciones de servicios</i>	13.452.648
4. <b>Hornikuntzak Aprovisionamientos</b>	<b>(18.451.765)</b>
b) Lehengaien eta bestelako material kontsumigarrien kontsumoa <i>Consumo de materias primas y otras materias consumibles</i>	(17.842.631)
c) Beste enpresa batzuek egindako lanak <i>Trabajos realizados por otras empresas</i>	(609.134)
6. <b>Ustiapeneko bestelako sarrerak Otros ingresos de explotación</b>	<b>9.636.699</b>
b) Ekitaldiko emaitzara egotzitako ustiapeneko diru-laguntzak <i>Subvenciones de explotación incorporadas al resultado del ejercicio</i>	9.636.699
7. <b>Pertsonal-gastuak Gastos de personal</b>	<b>(1.704.296)</b>
a) Soldatak, lansariak eta antzekoak <i>Sueldos, salarios y asimilados</i>	(1.291.744)
b) Karga sozialak <i>Cargas sociales</i>	(412.552)
8. <b>Ustiapeneko bestelako gastuak Otros gastos de explotación</b>	<b>(1.610.809)</b>
a) Kanpoko zerbitzuak <i>Servicios exteriores</i>	(1.610.405)
b) Tributuak <i>Tributos</i>	(404)
9. <b>Ibilgetuaren amortizazioa Amortización del inmovilizado</b>	<b>(2.601.567)</b>
10. <b>Ibilgetu ez-finantzarioko diru-laguntzen eta bestelakoen egozpena Imputación de subvenciones de inmovilizado no financiero y otras</b>	<b>875.474</b>
12. <b>Ibilgetuaren narriadura eta inorenganatzearen emaitza Deterioro y resultado por enajenación del inmovilizado</b>	<b>(123.849)</b>
a) Narriadurak eta galerak <i>Deterioros y pérdidas</i>	(123.849)
<b>A.1) USTIAPENKO EMAITZA (1+2+3+4+5+6+7+8+9+10+11+12+13+14+15) RESULTADO DE EXPLOTACIÓN (1+2+3+4+5+6+7+8+9+10+11+12+13+14+15)</b>	<b>(527.465)</b>
16. <b>Sarrera finantzarioak Ingresos financieros</b>	<b>1.127.053</b>
b) Balore negoziagarrien eta bestelako finantza-tresnen sarrerak <i>De valores negociables y otros instrumentos financieros</i>	1.127.053
b2) Hirugarren enpresetakoak <i>De terceros</i>	1.127.053
17. <b>Gastu finantzarioak Gastos financieros</b>	<b>(1.795.245)</b>
b) Hirugarrenetikozorrenak <i>Por deudas con terceros</i>	(1.795.245)
<b>A.2) EMAITZA FINANTZARIOA (16+17+18+19+20+21) RESULTADO FINANCIERO (16+17+18+19+20+21)</b>	<b>(668.192)</b>
<b>A.3) ZERGA AURREKO EMAITZA (A.1+A.2) RESULTADO ANTES DE IMPUESTOS (A.1+A.2)</b>	<b>(1.195.657)</b>
<b>A.4) EKITALDIKO EMAITZA (A.3+22) RESULTADO DEL EJERCICIO (A.3+22)</b>	<b>(1.195.657)</b>



Alokabide, S.A.

EFEKTIBO FLUXUEN EGOERA-ORRIA  
ESTADO DE FLUJOS DE EFECTIVO

Euro / Euros

DIRU-FLUXUEN EGOERA-ORRIA ESTADO DE FLUJOS DE EFECTIVO	30/06/2015
<b>A) USTIAPEN-JARDUERETAKO DIRU-FLUXUAK FLUJOS DE EFECTIVO DE LAS ACTIVIDADES DE EXPLOTACIÓN</b>	
1. Ekitaldiko zerga aurreko emaitza <i>Resultado del ejercicio antes de impuestos</i>	(1.195.657)
2. Emaitzaren doikuntzak <i>Ajustes del resultado</i>	2.518.134
a) Ibilgetuaren amortizazioa (+) <i>Amortización del inmovilizado (+)</i>	2.601.567
b) Narriaduragatik egindako balio-zuzenketak (+/-) <i>Correcciones valorativas por deterioro (+/-)</i>	123.849
d) Diru-laguntzen egozpena (-) <i>Imputación de subvenciones (-)</i>	(875.474)
g) Sarrera finantzarioak (-) <i>Ingresos financieros (-)</i>	(1.127.053)
h) Gastu finantzarioak (+) <i>Gastos financieros (+)</i>	1.795.245
3. Kapital korrientearen aldaketak <i>Cambios en el capital corriente</i>	(493.569)
b) Zordunak eta kobratzeko bestelako kontuak (+/-) <i>Deudores y otras cuentas a cobrar(+/-)</i>	(560.280)
d) Hartzekodunak eta ordaintzeko bestelako kontuak (+/-) <i>Acreedores y otras cuentas a pagar (+/-)</i>	66.711
4. Ustiapen-jardueretako bestelako diru-fluxuak (+/-) <i>Otros flujos de efectivo de las actividades de explotación (+/-)</i>	(668.192)
a) Interesen ordainketa (-) <i>Pagos de intereses (-)</i>	(1.795.245)
c) Interes-kobrantzak (+) <i>Cobros de intereses (+)</i>	1.127.053
5. Ustiapen-jardueretako diru-fluxuak (+/--1+/-2+/-3+/-4) <i>Flujos de efectivo de las actividades de explotación (+/--1+/-2+/-3+/-4)</i>	160.716
<b>B) INBERTSIO-JARDUERETAKO DIRU-FLUXUAK (+/-) FLUJOS DE EFECTIVO DE LAS ACTIVIDADES DE INVERSIÓN (+/-)</b>	
6. Inbertsioen ordainketak (-) <i>Pagos por inversión (-)</i>	(27.590)
b) Ibilgetu ukiezina <i>Inmovilizado intangible</i>	(6.336)
c) Ibilgetu materiala <i>Inmovilizado material</i>	(21.254)
8. Inbertsio-jardueretako diru-fluxuak (7-6) <i>Flujos de efectivo de las actividades de inversión (7-6)</i>	(27.590)
<b>C) FINANTZAKETA-JARDUERETAKO DIRU-FLUXUAK FLUJOS DE EFECTIVO DE LAS ACTIVIDADES DE FINANCIACIÓN</b>	
10. Pasibo finantzarioko tresnen kobrantzak eta ordainketak <i>Cobros y pagos por instrumentos de pasivo financiero</i>	(133.126)
b) Itzulketak eta amortizazioak <i>Devolución y amortización de</i>	(133.126)
5. Bestelako zorrak (-) <i>Otras deudas (-)</i>	(133.126)
12. Finantzaketa-jardueretako diru-fluxuak (+/-9+/-10-11) <i>Flujos de efectivo de las actividades de financiación (+/-9+/-10-11)</i>	(133.126)

Euro / Euros

<b>DIRU-FLUXUEN EGOERA-ORRIA</b> <b>ESTADO DE FLUJOS DE EFECTIVO</b>		<b>30/06/2015</b>
D)	<b>KANBIO-TASEN ALDAKETEN ERAGINA</b> <b>EFFECTO DE LAS VARIACIONES DE LOS TIPOS DE CAMBIO</b>	----
E)	<b>ESKUDIRUAREN EDO BALIOKIDEEN GEHIKUNTZA/GUTXITZE GARBIA (+/-5+/-8+/-12+/-D)</b> <b>AUMENTO/DISMINUCIÓN NETA DEL EFECTIVO O EQUIVALENTES (+/-5+/-8+/-12+/-D)</b>	----

**Alokabide, S.A.**

EGINDAKOAREN KAPITAL AURREKONTUA  
PRESUPUESTO DE CAPITAL REALIZADO

Euro / Euros

INBERTSIOAK INVERSIONES	AURREKONTUA PRESUPUESTO	EGINDAKOA REALIZADO	ALDEA DIFERENCIA	%
<b>II. INBERTSIO UKIEZIN, MATERIAL, ONDASUN HIGIEZIN ETA BESTE BATZUEN GEHIKUNTZA AUMENTO DE INVERSIONES INTANGIBLES, MATERIALES, INMOBILIARIAS Y OTRAS</b>	<b>6.517.129</b>	<b>27.590</b>	<b>6.489.539</b>	<b>0</b>
1. IBILGETU UKIEZINA INMOVILIZADO INTANGIBLE	-----	6.336	(6.336)	***
2. IBILGETU MATERIALA INMOVILIZADO MATERIAL	-----	21.254	(21.254)	***
3. ONDASUN HIGIEZINETAKO INBERTSIOAK INVERSIONES INMOBILIARIAS	6.517.129	-----	6.517.129	0
<b>IV. PASIBO FINANTZARIOKO TRESNEN GUTXITzea (ITZULKETA ETA AMORTIZAZIOA) DISMINUCIÓN DE INSTRUMENTOS PASIVO FINANCIERO (DEVOLUCIÓN Y AMORTIZACIÓN)</b>	<b>5.821.463</b>	<b>133.126</b>	<b>5.688.337</b>	<b>2</b>
2. KREDITU-ERAKUNDEEKIKO ZORRAK DEUDAS CON ENTIDADES DE CRÉDITO	5.821.463	-----	5.821.463	0
4. BESTELAKO ZORRAK OTRAS DEUDAS	-----	133.126	(133.126)	***
<b>INBERTSIOAK GUZTIRA TOTAL INVERSIONES</b>	<b>12.338.592</b>	<b>160.716</b>	<b>12.177.876</b>	<b>1</b>

Euro / Euros

FINANTZAKETA FINANCIACION	AURREKONTUA PRESUPUESTO	EGINDAKOA REALIZADO	ALDEA DIFERENCIA	%
<b>I. USTIAPEN-JARDUERETAKO DIRU-FLUXU POSITIBOAK FLUJOS POSITIVOS DE EFECTIVO DE LAS ACTIVIDADES DE EXPLOTACIÓN</b>	-----	<b>160.716</b>	<b>(160.716)</b>	<b>***</b>
<b>III. JASOKO DIREN TRANSFERENTZIAK, DIRU-LAGUNTZAK, DOHAINTZAK ETA LEGATUAK TRANSFERENCIAS, SUBVENCIONES, DONACIONES Y LEGADOS A RECIBIR</b>	<b>6.517.129</b>	-----	<b>6.517.129</b>	<b>0</b>
<b>V. PASIBO FINANTZARIOKO TRESNEN GEHIKUNTZA AUMENTO DE INSTRUMENTOS DE PASIVO FINANCIERO</b>	<b>5.821.463</b>	-----	<b>5.821.463</b>	<b>0</b>
2. KREDITU-ERAKUNDEEKIKO ZORRAK DEUDAS CON ENTIDADES DE CRÉDITO	5.821.463	-----	5.821.463	0
<b>FINANTZAKETA GUZTIRA TOTAL FINANCIACIÓN</b>	<b>12.338.592</b>	<b>160.716</b>	<b>12.177.876</b>	<b>1</b>

Alokabide, S.A.


EGINDAKOAREN USTIAPEN AURREKONTUA  
PRESUPUESTO DE EXPLOTACION REALIZADO

Euro / Euros

GASTUAK GASTOS	AURREKONTUA PRESUPUESTO	EGINDAKOA REALIZADO	ALDEA DIFERENCIA	%
<b>I. PERTSONAL-GASTUAK GASTOS DE PERSONAL</b>	<b>3.387.110</b>	<b>1.704.296</b>	<b>1.682.814</b>	<b>50</b>
1. SOLDATAK, LANSARIAK ETA ANTZEKOAK SUELDOS, SALARIOS Y ASIMILADOS	2.638.447	1.291.744	1.346.703	49
2. KARGA SOZIALAK ETA BESTE BATZUK CARGAS SOCIALES Y OTROS	748.663	412.552	336.111	55
<b>II. FUNTZIONAMENDU-GASTUAK GASTOS DE FUNCIONAMIENTO</b>	<b>44.538.615</b>	<b>20.062.574</b>	<b>24.476.041</b>	<b>45</b>
1. HORNIKUNTZAK APROVISIONAMIENTOS	39.329.177	18.451.765	20.877.412	47
2. KANPOKO ZERBITZUAK SERVICIOS EXTERIORES	4.761.820	1.610.405	3.151.415	34
3. TRIBUTUAK TRIBUTOS	447.618	404	447.214	0
<b>III. GASTU FINANTZARIOAK GASTOS FINANCIEROS</b>	<b>3.595.975</b>	<b>1.795.245</b>	<b>1.800.730</b>	<b>50</b>
2. HIRUGARRENEKIKO ZORRENAK POR DEUDAS CON TERCEROS	3.595.975	1.795.245	1.800.730	50
<b>V. KOBRATZEKO KONTUEN GEHIKETA ETA ORDAINTZEKO KONTUEN GUTXITZE GARBIAK AUMENTO CUENTAS A COBRAR Y DISMINUCIÓN CUENTAS A PAGAR NETOS</b>	-----	<b>493.569</b>	<b>(493.569)</b>	<b>***</b>
<b>VI. USTIAPEN-JARDUERETAKO DIRU-FLUXU POSITIBOAK FLUJOS POSITIVOS DE EFECTIVO DE LAS ACTIVIDADES DE EXPLOTACIÓN</b>	-----	<b>160.716</b>	<b>(160.716)</b>	<b>***</b>
<b>GASTUAK GUZTIRA TOTAL GASTOS</b>	<b>51.521.700</b>	<b>24.216.400</b>	<b>27.305.300</b>	<b>47</b>

Euro / Euros

DIRU-SARRERAK INGRESOS	AURREKONTUA PRESUPUESTO	EGINDAKOA REALIZADO	ALDEA DIFERENCIA	%
<b>I. NEGOZIO-ZIFRAREN ZENBATEKO GARBIA IMPORTE NETO DE LA CIFRA DE NEGOCIOS</b>	<b>29.819.223</b>	<b>13.452.648</b>	<b>16.366.575</b>	<b>45</b>
1. SALMENTAK VENTAS	1.250.606	-----	1.250.606	0
2. ZERBITZU-EMATEAK PRESTACIONES DE SERVICIOS	28.568.617	13.452.648	15.115.969	47
<b>IV. USTIAPENENKO TRANSFERENTZIAK ETA DIRU-LAGUNTZAK TRANSFERENCIAS Y SUBVENCIONES DE EXPLOTACIÓN</b>	<b>19.273.398</b>	<b>9.636.699</b>	<b>9.636.699</b>	<b>50</b>
<b>V. SARRERA FINANTZARIOAK INGRESOS FINANCIEROS</b>	<b>2.429.079</b>	<b>1.127.053</b>	<b>1.302.026</b>	<b>46</b>
2. BALORE NEGOZIAGARRI ETA BESTELAKO FINANTZA-TRESNENAK DE VALORES NEGOCIABLES Y OTROS INSTRUMENTOS FINANCIEROS	2.429.079	1.127.053	1.302.026	46
<b>DIRU-SARRERAK GUZTIRA TOTAL INGRESOS</b>	<b>51.521.700</b>	<b>24.216.400</b>	<b>27.305.300</b>	<b>47</b>



**IV. OGASUNA ETA FINANTZAK**  
**HACIENDA Y FINANZAS**





**Eusko Jaurlaritzaren Informatika Elkarte E-JIE, S.A.**  
***Sociedad Informática del Gobierno Vasco-EJIE, S.A.***







E.J.I.E., S.A.

EGOERA BALANTZEA  
BALANCE DE SITUACION

Euro / Euros

AKTIBOA ACTIVO	30/06/2015	ONDARE GARBIA ETA PASIBOA PATRIMONIO NETO Y PASIVO	30/06/2015
<b>A) AKTIBO EZ-KORRIENTEA ACTIVO NO CORRIENTE</b>	<b>7.358.304</b>	<b>A) ONDARE GARBIA PATRIMONIO NETO</b>	<b>12.651.094</b>
I. Ibilgetu ukiezina <i>Inmovilizado intangible</i>	1.859.798	<b>A-1) Fondo propioak Fondos propios</b>	<b>10.787.314</b>
3. Patenteak, lizentziak, markak eta antzekoak <i>Patentes, licencias, marcas y similares</i>	2	I. Kapitala <i>Capital</i>	15.538.765
5. Aplikazio informatikoak <i>Aplicaciones informáticas</i>	1.859.796	1. Kapital eskrituratua <i>Capital escriturado</i>	15.538.765
II. Ibilgetu materiala <i>Inmovilizado material</i>	4.927.709	III. Erreserbak <i>Reservas</i>	301
1. Lurrak eta eraikuntzak <i>Terrenos y construcciones</i>	119.601	2. Bestelako erreserbak <i>Otras reservas</i>	301
2. Instalazio teknikoak eta bestelako ibilgetu materiala <i>Instalaciones técnicas y otro inmovilizado material</i>	4.808.108	VII. Ekitaldiko emaitza <i>Resultado del ejercicio</i>	(4.751.752)
IV. Taldeko enpresetan eta elkartuetan epe luzeko inbertsioak <i>Inversiones empresas del grupo y asociadas a largo plazo</i>	532.086	<b>A-3) Jasotako diru-laguntzak, dohaintzak eta legatuak Subvenciones, donaciones y legados recibidos</b>	<b>1.863.780</b>
1. Ondare-tresnak <i>Instrumentos de patrimonio</i>	532.086	<b>B) PASIBO EZ-KORRIENTEA PASIVO NO CORRIENTE</b>	<b>823.970</b>
V. Epe luzeko finantza inbertsioak <i>Inversiones financieras a largo plazo</i>	38.711	IV. Zerga geroratu pasiboak <i>Pasivos por impuesto diferido</i>	823.970
2. Hirugarrenei emandako kredituak <i>Créditos a terceros</i>	38.292	<b>C) PASIBO KORRIENTEA PASIVO CORRIENTE</b>	<b>21.278.125</b>
5. Bestelako aktibo finantzarioak <i>Otros activos financieros</i>	419	III. Epe laburreko zorrak <i>Deudas a corto plazo</i>	1.078.548
<b>B) AKTIBO KORRIENTEA ACTIVO CORRIENTE</b>	<b>27.394.885</b>	5. Bestelako pasibo finantzarioak <i>Otros pasivos financieros</i>	1.078.548
III. Merkataritza zordunak eta kobratzeko bestelako kontuak <i>Deudores comerciales y otras cuentas a cobrar</i>	24.441.670	V. Merkataritza hartzekodunak eta ordaintzeko bestelako kontuak <i>Acreedores comerciales y otras cuentas a pagar</i>	20.199.577
1. Bezeroak, salmentengatik eta zerbitzu-emeategatik <i>Clientes por ventas y prestaciones de servicios</i>	3.348.644	1. Hornitzaileak <i>Proveedores</i>	19.744.398
2. Bezeroak, taldeko enpresak eta elkartuak <i>Clientes, empresas del grupo y asociadas</i>	21.012.053	2. Hornitzaileak, taldeko enpresak eta elkartuak <i>Proveedores, empresas del grupo y asociadas</i>	25.240
4. Pertsonala <i>Personal</i>	49.311	4. Pertsonala (ordaintzeko dauden ordainsariak) <i>Personal (remuneraciones pendientes de pago)</i>	1.027
6. Administrazio Publikoekin bestelako hartzeak <i>Otros créditos con las Administraciones Públicas</i>	31.662	6. Administrazio Publikoekin bestelako zorrak <i>Otras deudas con las Administraciones Públicas</i>	428.912
VI. Epe laburreko aldizkapenak <i>Periodificaciones a corto plazo</i>	1.601.579		
VII. Diruzaintza eta bestelako aktibo likido baliokideak <i>Efectivo y otros activos líquidos equivalentes</i>	1.351.636		
1. Diruzaintza <i>Tesorería</i>	1.351.636		
<b>AKTIBOA GUZTIRA (A+B) TOTAL ACTIVO (A+B)</b>	<b>34.753.189</b>	<b>ONDARE GARBIA ETA PASIBOA GUZTIRA (A+B+C) TOTAL PATRIMONIO NETO Y PASIVO (A+B+C)</b>	<b>34.753.189</b>

E.J.I.E., S.A.

GALDU-IRABAZIEN KONTUA  
CUENTA DE PERDIDAS Y GANANCIAS

Euro / Euros

GALDU-IRABAZIEN KONTUA CUENTA DE PERDIDAS Y GANANCIAS		30/06/2015
<b>A) ERAGIKETA JARRAITUAK</b> <b>OPERACIONES CONTINUADAS</b>		
1. <b>Negoio-zifraren zenbateko garbia</b> <i>Importe neto de la cifra de negocios</i>		31.650.846
b) Zerbitzu-emateak <i>Prestaciones de servicios</i>		31.650.846
4. <b>Hornikuntzak</b> <b>Aprovisionamientos</b>		(15.601.563)
b) Lehengaien eta bestelako material kontsumigarrien kontsumoa <i>Consumo de materias primas y otras materias consumibles</i>		(26.775)
c) Beste enpresa batzuek egindako lanak <i>Trabajos realizados por otras empresas</i>		(15.574.788)
7. <b>Pertsonal-gastuak</b> <b>Gastos de personal</b>		(6.284.610)
a) Soldatak, lansariak eta antzekoak <i>Sueldos, salarios y asimilados</i>		(4.967.400)
b) Karga sozialak <i>Cargas sociales</i>		(1.317.210)
8. <b>Ustiapeneko bestelako gastuak</b> <b>Otros gastos de explotación</b>		(13.421.168)
a) Kanpoko zerbitzuak <i>Servicios exteriores</i>		(13.480.005)
b) Tributuak <i>Tributos</i>		(10.839)
c) Merkataritza eragiketarako galerak, narriadurak eta homidura-aldaketak <i>Pérdidas, deterioro y variación provisiones por oper. comerciales</i>		69.676
9. <b>Ibilgetuaren amortizazioa</b> <b>Amortización del inmovilizado</b>		(1.350.257)
10. <b>Ibilgetu ez-finantzarioko diru-laguntzen eta bestelako en egozpena</b> <b>Imputación de subvenciones de inmovilizado no financiero y otras</b>		255.000
<b>A.1) USTIAPENENKO EMAITZA (1+2+3+4+5+6+7+8+9+10+11+12+13+14+15)</b> <b>RESULTADO DE EXPLOTACIÓN (1+2+3+4+5+6+7+8+9+10+11+12+13+14+15)</b>		(4.751.752)
<b>A.2) EMAITZA FINANTZARIOA (16+17+18+19+20+21)</b> <b>RESULTADO FINANCIERO (16+17+18+19+20+21)</b>		----
<b>A.3) ZERGA AURREKO EMAITZA (A.1+A.2)</b> <b>RESULTADO ANTES DE IMPUESTOS (A.1+A.2)</b>		(4.751.752)
<b>A.4) EKITALDIKO EMAITZA (A.3+22)</b> <b>RESULTADO DEL EJERCICIO (A.3+22)</b>		(4.751.752)

E.J.I.E., S.A.

EFEKTIBO FLUXUEN EGOERA-ORRIA  
ESTADO DE FLUJOS DE EFECTIVO

Euro / Euros

DIRU-FLUXUEN EGOERA-ORRIA ESTADO DE FLUJOS DE EFECTIVO	30/06/2015
<b>A) USTIAPEN-JARDUERETAKO DIRU-FLUXUAK FLUJOS DE EFECTIVO DE LAS ACTIVIDADES DE EXPLOTACIÓN</b>	
1. Ekitaldiko zerga aurreko emaitza <i>Resultado del ejercicio antes de impuestos</i>	(4.751.752)
2. Emaitzaren doikuntzak <i>Ajustes del resultado</i>	1.025.581
a) Ibilgetuaren amortizazioa (+) <i>Amortización del inmovilizado (+)</i>	1.350.257
b) Narriaduragatik egindako balio-zuzenketak (+/-) <i>Correcciones valorativas por deterioro (+/-)</i>	(69.676)
d) Diru-laguntzen egozpena (-) <i>Imputación de subvenciones (-)</i>	(255.000)
3. Kapital korrientearen aldaketak <i>Cambios en el capital corriente</i>	(7.999.740)
b) Zordunak eta kobratzeko bestelako kontuak (+/-) <i>Deudores y otras cuentas a cobrar(+/-)</i>	(2.324.368)
c) Bestelako aktibo korrienteak (+/-) <i>Otros activos corrientes (+/-)</i>	8.673
d) Hartzekodunak eta ordaintzeko bestelako kontuak (+/-) <i>Acreedores y otras cuentas a pagar (+/-)</i>	(5.684.045)
4. Ustiapen-jardueretako bestelako diru-fluxuak (+/-) <i>Otros flujos de efectivo de las actividades de explotación (+/-)</i>	30.063
d) Mozkinen gaineko zergen kobrantzak (ordainketak) (+/-) <i>Cobros (pagos) por impuestos sobre beneficios (+/-)</i>	30.063
5. Ustiapen-jardueretako diru-fluxuak (+/--1+/-2+/-3+/-4) <i>Flujos de efectivo de las actividades de explotación (+/--1+/-2+/-3+/-4)</i>	(11.695.848)
<b>B) INBERTSIO-JARDUERETAKO DIRU-FLUXUAK (+/-) FLUJOS DE EFECTIVO DE LAS ACTIVIDADES DE INVERSIÓN (+/-)</b>	
6. Inbertsioen ordainketak (-) <i>Pagos por inversión (-)</i>	(1.992.132)
b) Ibilgetu ukiezina <i>Inmovilizado intangible</i>	(721.808)
c) Ibilgetu materiala <i>Inmovilizado material</i>	(1.270.324)
8. Inbertsio-jardueretako diru-fluxuak (7-6) <i>Flujos de efectivo de las actividades de inversión (7-6)</i>	(1.992.132)
<b>C) FINANTZAKETA-JARDUERETAKO DIRU-FLUXUAK FLUJOS DE EFECTIVO DE LAS ACTIVIDADES DE FINANCIACIÓN</b>	
12. Finantzaketa-jardueretako diru-fluxuak (+/--9+/-10-11) <i>Flujos de efectivo de las actividades de financiación (+/--9+/-10-11)</i>	----
<b>D) KANBIO-TASEN ALDAKETEN ERAGINA EFECTO DE LAS VARIACIONES DE LOS TIPOS DE CAMBIO</b>	----
<b>E) ESKUDIRUAREN EDO BALIOKIDEEN GEHIKUNTZA/GUTXITZE GARBIA (+/--5+/-8+/-12+/-D) AUMENTO/DISMINUCIÓN NETA DEL EFECTIVO O EQUIVALENTES (+/--5+/-8+/-12+/-D)</b>	(13.687.980)

E.J.I.E., S.A.

EGINDAKOAREN KAPITAL AURREKONTUA  
PRESUPUESTO DE CAPITAL REALIZADO

Euro / Euros

INBERTSIOAK INVERSIONES	AURREKONTUA PRESUPUESTO	EGINDAKOA REALIZADO	ALDEA DIFERENCIA	%
I. USTIAPEN-JARDUERETAKO DIRU-FLUXU NEGATIBOAK FLUJOS NEGATIVOS DE EFECTIVO DE LAS ACTIVIDADES DE EXPLOTACIÓN	-----	11.695.848	-----	0
II. INBERTSIO UKIEZIN, MATERIAL, ONDASUN HIGIEZIN ETA BESTE BATZUEN GEHIKUNTZA AUMENTO DE INVERSIONES INTANGIBLES, MATERIALES, INMOBILIARIAS Y OTRAS	4.720.000	1.992.132	2.727.868	42
1. IBILGETU UKIEZINA INMOVILIZADO INTANGIBLE	1.500.000	721.808	778.192	48
2. IBILGETU MATERIALA INMOVILIZADO MATERIAL	3.220.000	1.270.324	1.949.676	39
III. FINANTZA-INBERTSIOEN GEHIKUNTZA ETA ONDARE-TRESNEN GUTXITZEA AUMENTO DE INVERSIONES FINANCIERAS Y DISMINUCIÓN DE INSTRUMENTOS PATRIMONIO	80.000	-----	80.000	0
2. BESTELAKO FINANTZA-INBERTSIOAK OTRAS INVERSIONES FINANCIERAS	80.000	-----	80.000	0
<b>INBERTSIOAK GUZTIRA TOTAL INVERSIONES</b>	<b>4.800.000</b>	<b>13.687.980</b>	<b>(8.887.980)</b>	<b>285</b>

Euro / Euros

FINANTZAKETA FINANCIACION	AURREKONTUA PRESUPUESTO	EGINDAKOA REALIZADO	ALDEA DIFERENCIA	%
I. USTIAPEN-JARDUERETAKO DIRU-FLUXU POSITIBOAK FLUJOS POSITIVOS DE EFECTIVO DE LAS ACTIVIDADES DE EXPLOTACIÓN	3.000.815	-----	14.696.663	390
VII. ESKUDIRUAREN EDO BALIOKIDEEN GUTXITZE GARBIA DISMINUCIÓN NETA DEL EFECTIVO O EQUIVALENTES	1.799.185	13.687.980	(11.888.795)	(761)
<b>FINANTZAKETA GUZTIRA TOTAL FINANCIACIÓN</b>	<b>4.800.000</b>	<b>13.687.980</b>	<b>(8.887.980)</b>	<b>285</b>

E.J.I.E., S.A.

EGINDAKOAREN USTIAPEN AURREKONTUA  
PRESUPUESTO DE EXPLOTACION REALIZADO

Euro / Euros

GASTUAK GASTOS	AURREKONTUA PRESUPUESTO	EGINDAKOA REALIZADO	ALDEA DIFERENCIA	%
<b>I. PERTSONAL-GASTUAK GASTOS DE PERSONAL</b>	<b>12.855.889</b>	<b>6.284.610</b>	<b>6.571.279</b>	<b>49</b>
1. SOLDATAK, LANSARIAK ETA ANTZEKOAK SUELDOS, SALARIOS Y ASIMILADOS	10.093.476	4.967.400	5.126.076	49
2. KARGA SOZIALAK ETA BESTE BATZUK CARGAS SOCIALES Y OTROS	2.762.413	1.317.210	1.445.203	48
<b>II. FUNTZIONAMENDU-GASTUAK GASTOS DE FUNCIONAMIENTO</b>	<b>42.046.879</b>	<b>29.092.407</b>	<b>12.954.472</b>	<b>69</b>
1. HORNIKUNTZAK APROVISIONAMIENTOS	23.992.868	15.601.563	8.391.305	65
2. KANPOKO ZERBITZUAK SERVICIOS EXTERIORES	18.028.943	13.480.005	4.548.938	75
3. TRIBUTUAK TRIBUTOS	25.068	10.839	14.229	43
<b>V. KOBRATZEKO KONTUEN GEHIKETA ETA ORDAINTZEKO KONTUEN GUTXITZE GARBIAK AUMENTO CUENTAS A COBRAR Y DISMINUCIÓN CUENTAS A PAGAR NETOS</b>	<b>-----</b>	<b>7.969.677</b>	<b>(7.969.677)</b>	<b>***</b>
<b>VI. USTIAPEN-JARDUERETAKO DIRU-FLUXU POSITIBOAK FLUJOS POSITIVOS DE EFECTIVO DE LAS ACTIVIDADES DE EXPLOTACIÓN</b>	<b>3.000.815</b>	<b>-----</b>	<b>14.696.663</b>	<b>(390)</b>
<b>GASTUAK GUZTIRA TOTAL GASTOS</b>	<b>57.903.583</b>	<b>43.346.694</b>	<b>14.556.889</b>	<b>75</b>

Euro / Euros

DIRU-SARRERAK INGRESOS	AURREKONTUA PRESUPUESTO	EGINDAKOA REALIZADO	ALDEA DIFERENCIA	%
<b>I. NEGOTIO-ZIFRAREN ZENBATEKO GARBIA IMPORTE NETO DE LA CIFRA DE NEGOCIOS</b>	<b>57.897.583</b>	<b>31.650.846</b>	<b>26.246.737</b>	<b>55</b>
2. ZERBITZU-EMATEAK PRESTACIONES DE SERVICIOS	57.897.583	31.650.846	26.246.737	55
<b>V. SARRERA FINANTZARIOAK INGRESOS FINANCIEROS</b>	<b>6.000</b>	<b>-----</b>	<b>6.000</b>	<b>0</b>
2. BALORE NEGOTIAGARRI ETA BESTELAKO FINANTZA-TRESNENAK DE VALORES NEGOCIABLES Y OTROS INSTRUMENTOS FINANCIEROS	6.000	-----	6.000	0
<b>VII. USTIAPEN-JARDUERETAKO DIRU-FLUXU NEGATIBOAK FLUJOS NEGATIVOS DE EFECTIVO DE LAS ACTIVIDADES DE EXPLOTACIÓN</b>	<b>-----</b>	<b>11.695.848</b>	<b>-----</b>	<b>0</b>
<b>DIRU-SARRERAK GUZTIRA TOTAL INGRESOS</b>	<b>57.903.583</b>	<b>43.346.694</b>	<b>14.556.889</b>	<b>75</b>









Itelazpi, S.A.

EGOERA BALANTZEA  
BALANCE DE SITUACION

Euro / Euros

AKTIBOA ACTIVO	30/06/2015	ONDARE GARBIA ETA PASIBOA PATRIMONIO NETO Y PASIVO	30/06/2015
<b>A) AKTIBO EZ-KORRIENTEA ACTIVO NO CORRIENTE</b>	<b>19.811.170</b>	<b>A) ONDARE GARBIA PATRIMONIO NETO</b>	<b>31.759.830</b>
I. Ibilgetu ukiezina <i>Inmovilizado intangible</i>	7.000	<b>A-1) Fondo propioak Fondos propios</b>	<b>22.045.858</b>
5. Aplikazio informatikoak <i>Aplicaciones informáticas</i>	7.000	I. Kapitala <i>Capital</i>	22.350.300
II. Ibilgetu materiala <i>Inmovilizado material</i>	19.789.437	1. Kapital eskrituratua <i>Capital escriturado</i>	22.350.300
1. Lurra eta eraikuntzak <i>Terrenos y construcciones</i>	1.250.278	III. Erreserbak <i>Reservas</i>	728.263
2. Instalazio teknikoak eta bestelako ibilgetu materiala <i>Instalaciones técnicas y otro inmovilizado material</i>	18.539.159	1. Lege- eta estatutu-erreserbak <i>Legal y estatutarias</i>	72.826
IV. Taldeko enpresetan eta elkartuetan epe luzeko inbertsioak <i>Inversiones empresas del grupo y asociadas a largo plazo</i>	6.000	2. Bestelako erreserbak <i>Otras reservas</i>	655.437
1. Ondare-tresnak <i>Instrumentos de patrimonio</i>	6.000	VII. Ekitaldiko emaitza <i>Resultado del ejercicio</i>	(1.032.705)
V. Epe luzeko finantza inbertsioak <i>Inversiones financieras a largo plazo</i>	8.733	<b>A-3) Jasotako diru-laguntzak, dohaintzak eta legatuak Subvenciones, donaciones y legados recibidos</b>	<b>9.713.972</b>
2. Hirugarrenen emandako kredituak <i>Créditos a terceros</i>	5.833	<b>B) PASIBO EZ-KORRIENTEA PASIVO NO CORRIENTE</b>	<b>5.596.590</b>
5. Bestelako aktibo finantzarioak <i>Otros activos financieros</i>	2.900	II. Epe luzeko zorrak <i>Deudas a largo plazo</i>	1.818.934
<b>B) AKTIBO KORRIENTEA ACTIVO CORRIENTE</b>	<b>18.711.746</b>	5. Bestelako pasibo finantzarioak <i>Otros pasivos financieros</i>	1.818.934
II. Izakinak <i>Existencias</i>	211.879	IV. Zerga geroratu en pasiboak <i>Pasivos por impuesto diferido</i>	3.777.656
6. Hornitzaileei emandako aurrerakinak <i>Anticipos a proveedores</i>	211.879	<b>C) PASIBO KORRIENTEA PASIVO CORRIENTE</b>	<b>1.166.496</b>
III. Merkataritza zordunak eta kobratzeko bestelako kontuak <i>Deudores comerciales y otras cuentas a cobrar</i>	5.168.271	III. Epe laburreko zorrak <i>Deudas a corto plazo</i>	23.154
1. Bezeroak, salmentengatik eta zerbitzu-emeategatik <i>Clientes por ventas y prestaciones de servicios</i>	2.925.477	5. Bestelako pasibo finantzarioak <i>Otros pasivos financieros</i>	23.154
3. Hainbat zordun <i>Deudores varios</i>	1.980.687	V. Merkataritza hartzekodunak eta ordaintzeko bestelako kontuak <i>Acreedores comerciales y otras cuentas a pagar</i>	1.143.342
4. Pertsonala <i>Personal</i>	9.667	3. Hainbat hartzekodun <i>Acreedores varios</i>	676.966
6. Administrazio Publikoekin bestelako hartzeak <i>Otros créditos con las Administraciones Públicas</i>	252.440	5. Zerga korrientearen pasiboak <i>Pasivos por impuesto corriente</i>	1.298
VII. Diruzaintza eta bestelako aktibo likido balioak <i>Efectivo y otros activos líquidos equivalentes</i>	13.331.596	6. Administrazio Publikoekin bestelako zorrak <i>Otras deudas con las Administraciones Públicas</i>	465.078
1. Diruzaintza <i>Tesorería</i>	13.331.596		
<b>AKTIBOA GUZTIRA (A+B) TOTAL ACTIVO (A+B)</b>	<b>38.522.916</b>	<b>ONDARE GARBIA ETA PASIBOA GUZTIRA (A+B+C) TOTAL PATRIMONIO NETO Y PASIVO (A+B+C)</b>	<b>38.522.916</b>

Itelazpi, S.A.

GALDU-IRABAZIEN KONTUA  
CUENTA DE PERDIDAS Y GANANCIAS

Euro / Euros

GALDU-IRABAZIEN KONTUA CUENTA DE PERDIDAS Y GANANCIAS		30/06/2015
<b>A) ERAGIKETA JARRAITUAK OPERACIONES CONTINUADAS</b>		
1. <b>Negoio-zifraren zenbateko garbia Importe neto de la cifra de negocios</b>		<b>5.393.277</b>
b) Zerbitzu-emateak Prestaciones de servicios		5.393.277
4. <b>Hornikuntzak Aprovisionamientos</b>		<b>(1.202.798)</b>
c) Beste enpresa batzuek egindako lanak Trabajos realizados por otras empresas		(1.202.798)
6. <b>Ustiapeneko bestelako sarrerak Otros ingresos de explotación</b>		<b>5.385</b>
a) Sarrera osagarriak eta kudeaketa arrunteko beste batzuk Ingresos accesorios y otros de gestión corriente		5.385
7. <b>Pertsonal-gastuak Gastos de personal</b>		<b>(562.985)</b>
a) Soldatak, lansariak eta antzekoak Sueldos, salarios y asimilados		(444.313)
b) Karga sozialak Cargas sociales		(118.672)
8. <b>Ustiapeneko bestelako gastuak Otros gastos de explotación</b>		<b>(2.210.548)</b>
a) Kanpoko zerbitzuak Servicios exteriores		(1.688.756)
b) Tributuak Tributos		(521.792)
9. <b>Ibilgetuaren amortizazioa Amortización del inmovilizado</b>		<b>(2.462.797)</b>
15. <b>Bestelako emaitzak Otros resultados</b>		<b>8.093</b>
<b>A.1) USTIAPENKO EMAITZA (1+2+3+4+5+6+7+8+9+10+11+12+13+14+15) RESULTADO DE EXPLOTACIÓN (1+2+3+4+5+6+7+8+9+10+11+12+13+14+15)</b>		<b>(1.032.373)</b>
16. <b>Sarrera finantzarioak Ingresos financieros</b>		<b>222</b>
b) Balore negoziagarrien eta bestelako finantza-tresnen sarrerak De valores negociables y otros instrumentos financieros		222
b2) Hirugarren enpresetakoak De terceros		222
17. <b>Gastu finantzarioak Gastos financieros</b>		<b>(554)</b>
b) Hirugarrenetikiko zorrenak Por deudas con terceros		(554)
<b>A.2) EMAITZA FINANTZARIOA (16+17+18+19+20+21) RESULTADO FINANCIERO (16+17+18+19+20+21)</b>		<b>(332)</b>
<b>A.3) ZERGA AURREKO EMAITZA (A.1+A.2) RESULTADO ANTES DE IMPUESTOS (A.1+A.2)</b>		<b>(1.032.705)</b>
<b>A.4) EKITALDIKO EMAITZA (A.3+22) RESULTADO DEL EJERCICIO (A.3+22)</b>		<b>(1.032.705)</b>

Itelazpi, S.A.

EFEKTIBO FLUXUEN EGOERA-ORRIA  
ESTADO DE FLUJOS DE EFECTIVO

Euro / Euros

DIRU-FLUXUEN EGOERA-ORRIA ESTADO DE FLUJOS DE EFECTIVO	30/06/2015
<b>A) USTIAPEN-JARDUERETAKO DIRU-FLUXUAK FLUJOS DE EFECTIVO DE LAS ACTIVIDADES DE EXPLOTACIÓN</b>	
1. Ekitaldiko zerga aurreko emaitza <i>Resultado del ejercicio antes de impuestos</i>	(1.032.705)
2. Emaitzaren doikuntzak <i>Ajustes del resultado</i>	2.463.129
a) Ibilgetuaren amortizazioa (+) <i>Amortización del inmovilizado (+)</i>	2.462.797
g) Sarrera finantzarioak (-) <i>Ingresos financieros (-)</i>	(222)
h) Gastu finantzarioak (+) <i>Gastos financieros (+)</i>	554
3. Kapital korrientearen aldaketak <i>Cambios en el capital corriente</i>	(437.361)
b) Zordunak eta kobratzeko bestelako kontuak (+/-) <i>Deudores y otras cuentas a cobrar(+/-)</i>	1.557.493
d) Hartzekodunak eta ordaintzeko bestelako kontuak (+/-) <i>Acreedores y otras cuentas a pagar (+/-)</i>	(1.994.854)
4. Ustiapen-jardueretako bestelako diru-fluxuak (+/-) <i>Otros flujos de efectivo de las actividades de explotación (+/-)</i>	(332)
a) Interesen ordainketa (-) <i>Pagos de intereses (-)</i>	(554)
c) Interes-kobrantzak (+) <i>Cobros de intereses (+)</i>	222
5. Ustiapen-jardueretako diru-fluxuak (+/--1+/-2+/-3+/-4) <i>Flujos de efectivo de las actividades de explotación (+/--1+/-2+/-3+/-4)</i>	992.731
<b>B) INBERTSIO-JARDUERETAKO DIRU-FLUXUAK (+/-) FLUJOS DE EFECTIVO DE LAS ACTIVIDADES DE INVERSIÓN (+/-)</b>	
6. Inbertsioen ordainketak (-) <i>Pagos por inversión (-)</i>	(2.110.766)
c) Ibilgetu materiala <i>Inmovilizado material</i>	(2.110.766)
8. Inbertsio-jardueretako diru-fluxuak (7-6) <i>Flujos de efectivo de las actividades de inversión (7-6)</i>	(2.110.766)
<b>C) FINANTZAKETA-JARDUERETAKO DIRU-FLUXUAK FLUJOS DE EFECTIVO DE LAS ACTIVIDADES DE FINANCIACIÓN</b>	
10. Pasibo finantzarioko tresnen kobrantzak eta ordainketak <i>Cobros y pagos por instrumentos de pasivo financiero</i>	(6.461)
b) Itzulketak eta amortizazioak <i>Devolución y amortización de</i>	(6.461)
3. Taldeko enpresekin eta elkartuekin zorrak (-) <i>Deudas con empresas del grupo y asociadas (-)</i>	(6.461)
12. Finantzaketa-jardueretako diru-fluxuak (+/-9+/-10-11) <i>Flujos de efectivo de las actividades de financiación (+/-9+/-10-11)</i>	(6.461)
<b>D) KANBIO-TASEN ALDAKETEN ERAGINA EFECTO DE LAS VARIACIONES DE LOS TIPOS DE CAMBIO</b>	----
<b>E) ESKUDIRUAREN EDO BALIOKIDEEN GEHIKUNTZA/GUTXITZE GARBIA (+/-5+/-8+/-12+/-D) AUMENTO/DISMINUCIÓN NETA DEL EFECTIVO O EQUIVALENTES (+/-5+/-8+/-12+/-D)</b>	(1.124.496)

Itelazpi, S.A.

EGINDAKOAREN KAPITAL AURREKONTUA  
PRESUPUESTO DE CAPITAL REALIZADO

Euro / Euros

INBERTSIOAK INVERSIONES	AURREKONTUA PRESUPUESTO	EGINDAKOA REALIZADO	ALDEA DIFERENCIA	%
<b>II. INBERTSIO UKIEZIN, MATERIAL, ONDASUN HIGIEZIN ETA BESTE BATZUEN GEHIKUNTZA AUMENTO DE INVERSIONES INTANGIBLES, MATERIALES, INMOBILIARIAS Y OTRAS</b>	5.317.000	120.626	5.196.374	2
1. IBILGETU UKIEZINA INMOVILIZADO INTANGIBLE	300.000	-----	300.000	0
2. IBILGETU MATERIALA INMOVILIZADO MATERIAL	5.017.000	120.626	4.896.374	2
<b>IV. PASIBO FINANTZARIOKO TRESNEN GUTXITZEA (ITZULKETA ETA AMORTIZAZIOA) DISMINUCIÓN DE INSTRUMENTOS PASIVO FINANCIERO (DEVOLUCIÓN Y AMORTIZACIÓN)</b>	-----	1.996.601	(1.996.601)	***
3. TALDEKO ENPRESEKIKO ETA ELKARTUEKIKO ZORRAK DEUDAS CON EMPRESAS DEL GRUPO Y ASOCIADAS	-----	6.461	(6.461)	***
4. BESTELAKO ZORRAK OTRAS DEUDAS	-----	1.990.140	(1.990.140)	***
<b>INBERTSIOAK GUZTIRA TOTAL INVERSIONES</b>	5.317.000	2.117.227	3.199.773	40

Euro / Euros

FINANTZAKETA FINANCIACION	AURREKONTUA PRESUPUESTO	EGINDAKOA REALIZADO	ALDEA DIFERENCIA	%
<b>I. USTIAPEN-JARDUERETAKO DIRU-FLUXU POSITIBOAK FLUJOS POSITIVOS DE EFECTIVO DE LAS ACTIVIDADES DE EXPLOTACIÓN</b>	2.378.955	992.731	1.386.224	(42)
<b>VII. ESKUDIRUAREN EDO BALIOKIDEEN GUTXITZE GARBIA DISMINUCIÓN NETA DEL EFECTIVO O EQUIVALENTES</b>	2.938.045	1.124.496	1.813.549	(38)
<b>FINANTZAKETA GUZTIRA TOTAL FINANCIACIÓN</b>	5.317.000	2.117.227	3.199.773	40

Itelazpi, S.A.

EGINDAKOAREN USTIAPEN AURREKONTUA  
PRESUPUESTO DE EXPLOTACION REALIZADO

Euro / Euros

GASTUAK GASTOS	AURREKONTUA PRESUPUESTO	EGINDAKOA REALIZADO	ALDEA DIFERENCIA	%
<b>I. PERTSONAL-GASTUAK GASTOS DE PERSONAL</b>	<b>1.264.587</b>	<b>562.985</b>	<b>701.602</b>	<b>45</b>
1. SOLDATAK, LANSARIAK ETA ANTZEKOAK SUELDOS, SALARIOS Y ASIMILADOS	983.027	444.313	538.714	45
2. KARGA SOZIALAK ETA BESTE BATZUK CARGAS SOCIALES Y OTROS	281.560	118.672	162.888	42
<b>II. FUNTZIONAMENDU-GASTUAK GASTOS DE FUNCIONAMIENTO</b>	<b>8.774.054</b>	<b>3.413.346</b>	<b>5.360.708</b>	<b>39</b>
1. HORNIKUNTZAK APROVISIONAMIENTOS	2.534.543	1.202.798	1.331.745	47
2. KANPOKO ZERBITZUAK SERVICIOS EXTERIORES	5.698.511	1.688.756	4.009.755	30
3. TRIBUTUAK TRIBUTOS	541.000	521.792	19.208	96
<b>III. GASTU FINANTZARIOAK GASTOS FINANCIEROS</b>	<b>1.860</b>	<b>554</b>	<b>1.306</b>	<b>30</b>
2. HIRUGARRENEKIKO ZORRENAK POR DEUDAS CON TERCEROS	1.860	554	1.306	30
<b>V. KOBRATZEKO KONTUEN GEHIKETA ETA ORDAINTZEKO KONTUEN GUTXITZE GARBIAK AUMENTO CUENTAS A COBRAR Y DISMINUCIÓN CUENTAS A PAGAR NETOS</b>	<b>----</b>	<b>437.361</b>	<b>(437.361)</b>	<b>***</b>
<b>VI. USTIAPEN-JARDUERETAKO DIRU-FLUXU POSITIBOAK FLUJOS POSITIVOS DE EFECTIVO DE LAS ACTIVIDADES DE EXPLOTACIÓN</b>	<b>2.378.955</b>	<b>992.731</b>	<b>1.386.224</b>	<b>42</b>
<b>GASTUAK GUZTIRA TOTAL GASTOS</b>	<b>12.419.456</b>	<b>5.406.977</b>	<b>7.012.479</b>	<b>44</b>

Euro / Euros

DIRU-SARRERAK INGRESOS	AURREKONTUA PRESUPUESTO	EGINDAKOA REALIZADO	ALDEA DIFERENCIA	%
<b>I. NEGOZIO-ZIFRAREN ZENBATEKO GARBIA IMPORTE NETO DE LA CIFRA DE NEGOCIOS</b>	<b>12.411.456</b>	<b>5.393.277</b>	<b>7.018.179</b>	<b>43</b>
2. ZERBITZU-EMATEAK PRESTACIONES DE SERVICIOS	12.411.456	5.393.277	7.018.179	43
<b>II. USTIAPENENKO BESTELAKO DIRU-SARRERAK OTROS INGRESOS DE EXPLOTACIÓN</b>	<b>----</b>	<b>13.478</b>	<b>(13.478)</b>	<b>***</b>
<b>V. SARRERA FINANTZARIOAK INGRESOS FINANCIEROS</b>	<b>8.000</b>	<b>222</b>	<b>7.778</b>	<b>3</b>
2. BALORE NEGOZIAGARRI ETA BESTELAKO FINANTZA-TRESNENAK DE VALORES NEGOCIABLES Y OTROS INSTRUMENTOS FINANCIEROS	8.000	222	7.778	3
<b>DIRU-SARRERAK GUZTIRA TOTAL INGRESOS</b>	<b>12.419.456</b>	<b>5.406.977</b>	<b>7.012.479</b>	<b>44</b>









Instituto Vasco de Finanzas - Finantzen Euskal I.

EGOERA BALANTZEA  
BALANCE DE SITUACION

Euro / Euros

AKTIBOA ACTIVO	30/06/2015	ONDARE GARBIA ETA PASIBOA PATRIMONIO NETO Y PASIVO	30/06/2015
<b>A) AKTIBO EZ-KORRIENTEA ACTIVO NO CORRIENTE</b>	<b>185.501.131</b>	<b>A) ONDARE GARBIA PATRIMONIO NETO</b>	<b>80.167.858</b>
IV. Taldeko enpresetan eta elkartuetan epe luzeko inbertsioak <i>Inversiones empresas del grupo y asociadas a largo plazo</i>	50.330.581	<b>A-1) Fondo propioak Fondos propios</b>	<b>80.167.858</b>
1. Ondare-tresnak <i>Instrumentos de patrimonio</i>	22.485.345	I. Fondo soziala <i>Fondo social</i>	131.854.000
2. Enpresei emandako kredituak <i>Créditos a empresas</i>	27.845.236	V. Aurreko ekitaldietako emaitzak <i>Resultados de ejercicios anteriores</i>	(52.064.011)
V. Epe luzeko finantza inbertsioak <i>Inversiones financieras a largo plazo</i>	135.170.550	2. (Aurreko ekitaldietako emaitza negatiboak) <i>(Resultados negativos de ejercicios anteriores)</i>	(52.064.011)
1. Ondare-tresnak <i>Instrumentos de patrimonio</i>	9.707.854	VII. Ekitaldiko emaitza <i>Resultado del ejercicio</i>	377.869
2. Hirugarrenei emandako kredituak <i>Créditos a terceros</i>	125.462.696	<b>B) PASIBO EZ-KORRIENTEA PASIVO NO CORRIENTE</b>	<b>206.520.621</b>
<b>B) AKTIBO KORRIENTEA ACTIVO CORRIENTE</b>	<b>101.248.520</b>	II. Epe luzeko zorrak <i>Deudas a largo plazo</i>	206.520.621
IV. Taldeko enpresetan eta elkartuetan epe laburreko inbertsioak <i>Inversiones empresas del grupo y asociadas a corto plazo</i>	3.276.822	2. Kreditu-erakundeekiko zorrak <i>Deudas con entidades de crédito</i>	50.000.000
2. Enpresei emandako kredituak <i>Créditos a empresas</i>	3.276.822	5. Bestelako pasibo finantzarioak <i>Otros pasivos financieros</i>	156.520.621
V. Epe laburreko finantza-inbertsioak <i>Inversiones financieras a corto plazo</i>	11.716.974	<b>C) PASIBO KORRIENTEA PASIVO CORRIENTE</b>	<b>61.172</b>
2. Enpresekiko kredituak <i>Créditos a empresas</i>	11.716.974	III. Epe laburreko zorrak <i>Deudas a corto plazo</i>	20.367
VII. Diruzaintza eta bestelako aktibo likido baliokideak <i>Efectivo y otros activos líquidos equivalentes</i>	86.254.724	2. Kreditu-erakundeekin zorrak <i>Deudas con entidades de crédito</i>	20.367
2. Bestelako aktibo likido baliokideak <i>Otros activos líquidos equivalentes</i>	86.254.724	V. Merkataritza hartzekodunak eta ordaintzeko bestelako kontuak <i>Acreedores comerciales y otras cuentas a pagar</i>	40.805
		1. Hornitzaileak <i>Proveedores</i>	20.074
		6. Administrazio Publikoekin bestelako zorrak <i>Otras deudas con las Administraciones Públicas</i>	20.731
<b>AKTIBOA GUZTIRA (A+B) TOTAL ACTIVO (A+B)</b>	<b>286.749.651</b>	<b>ONDARE GARBIA ETA PASIBOA GUZTIRA (A+B+C) TOTAL PATRIMONIO NETO Y PASIVO (A+B+C)</b>	<b>286.749.651</b>

## Instituto Vasco de Finanzas - Finantzen Euskal I.

GALDU-IRABAZIEN KONTUA  
CUENTA DE PERDIDAS Y GANANCIAS

Euro / Euros

GALDU-IRABAZIEN KONTUA CUENTA DE PERDIDAS Y GANANCIAS		30/06/2015
<b>A) ERAGIKETA JARRAITUAK OPERACIONES CONTINUADAS</b>		
<b>6. Ustiapeneko bestelako sarrerak Otros ingresos de explotación</b>		<b>1.541.740</b>
a) Sarrera osagarriak eta kudeaketa arrunteko beste batzuk <i>Ingresos accesorios y otros de gestión corriente</i>		1.541.740
<b>7. Pertsonal-gastuak Gastos de personal</b>		<b>(144.476)</b>
a) Soldatak, lansariak eta antzekoak <i>Sueldos, salarios y asimilados</i>		(114.896)
b) Karga sozialak <i>Cargas sociales</i>		(29.580)
<b>8. Ustiapeneko bestelako gastuak Otros gastos de explotación</b>		<b>(2.031)</b>
a) Kanpoko zerbitzuak <i>Servicios exteriores</i>		(2.031)
<b>A.1) USTIAPENeko EMAITZA (1+2+3+4+5+6+7+8+9+10+11+12+13+14+15) RESULTADO DE EXPLOTACIÓN (1+2+3+4+5+6+7+8+9+10+11+12+13+14+15)</b>		<b>1.395.233</b>
<b>16. Sarrera finantzarioak Ingresos financieros</b>		<b>29.397</b>
b) Balore negoziagarrien eta bestelako finantza-tresnen sarrerak <i>De valores negociables y otros instrumentos financieros</i>		29.397
b2) Hirugarren enpresetakoak <i>De terceros</i>		29.397
<b>17. Gastu finantzarioak Gastos financieros</b>		<b>(1.028.340)</b>
b) Hirugarreneneko zorrenak <i>Por deudas con terceros</i>		(1.028.340)
<b>20. Finantza-tresnen narriadura eta inorenganatzearen emaitzak Deterioro y resultado por enajenación de instrumentos financieros</b>		<b>(18.421)</b>
a) Narriadurak eta galerak <i>Deterioros y pérdidas</i>		(18.421)
<b>A.2) EMAITZA FINANTZARIOA (16+17+18+19+20+21) RESULTADO FINANCIERO (16+17+18+19+20+21)</b>		<b>(1.017.364)</b>
<b>A.3) ZERGA AURREKO EMAITZA (A.1+A.2) RESULTADO ANTES DE IMPUESTOS (A.1+A.2)</b>		<b>377.869</b>
<b>A.4) EKITALDIKO EMAITZA (A.3+22) RESULTADO DEL EJERCICIO (A.3+22)</b>		<b>377.869</b>

Instituto Vasco de Finanzas - Finantzen Euskal I.

EFEKTIBO FLUXUEN EGOERA-ORRIA  
ESTADO DE FLUJOS DE EFECTIVO

Euro / Euros

DIRU-FLUXUEN EGOERA-ORRIA ESTADO DE FLUJOS DE EFECTIVO	30/06/2015
<b>A) USTIAPEN-JARDUERETAKO DIRU-FLUXUAK FLUJOS DE EFECTIVO DE LAS ACTIVIDADES DE EXPLOTACIÓN</b>	
1. Ekitaldiko zerga aurreko emaitza <i>Resultado del ejercicio antes de impuestos</i>	377.869
2. Emaitzaren doikuntzak <i>Ajustes del resultado</i>	1.017.364
b) Narriaduragatik egindako balio-zuzenketak (+/-) <i>Correcciones valorativas por deterioro (+/-)</i>	18.421
g) Sarrera finantzarioak (-) <i>Ingresos financieros (-)</i>	(29.397)
h) Gastu finantzarioak (+) <i>Gastos financieros (+)</i>	1.028.340
3. Kapital korrientearen aldaketak <i>Cambios en el capital corriente</i>	(38.003)
d) Hartzekodunak eta ordaintzeko bestelako kontuak (+/-) <i>Acreedores y otras cuentas a pagar (+/-)</i>	(38.003)
4. Ustiapen-jardueretako bestelako diru-fluxuak (+/-) <i>Otros flujos de efectivo de las actividades de explotación (+/-)</i>	(949.974)
a) Interesen ordainketa (-) <i>Pagos de intereses (-)</i>	(1.032.074)
c) Interes-kobrantzak (+) <i>Cobros de intereses (+)</i>	82.100
5. Ustiapen-jardueretako diru-fluxuak (+/--1+/-2+/-3+/-4) <i>Flujos de efectivo de las actividades de explotación (+/--1+/-2+/-3+/-4)</i>	407.256
<b>B) INBERTSIO-JARDUERETAKO DIRU-FLUXUAK (+/-) FLUJOS DE EFECTIVO DE LAS ACTIVIDADES DE INVERSIÓN (+/-)</b>	
6. Inbertsioen ordainketak (-) <i>Pagos por inversión (-)</i>	(27.994.958)
a) Taldeko enpresak eta elkartuak <i>Empresas del grupo y asociadas</i>	(2.528.012)
e) Bestelako aktibo finantzarioak <i>Otros activos financieros</i>	(25.466.946)
7. Desinbertsioen kobrantzak (+) <i>Cobros por desinversiones (+)</i>	9.555.602
e) Bestelako aktibo finantzarioak <i>Otros activos financieros</i>	9.555.602
8. Inbertsio-jardueretako diru-fluxuak (7-6) <i>Flujos de efectivo de las actividades de inversión (7-6)</i>	(18.439.356)
<b>C) FINANTZAKETA-JARDUERETAKO DIRU-FLUXUAK FLUJOS DE EFECTIVO DE LAS ACTIVIDADES DE FINANCIACIÓN</b>	
10. Pasibo finantzarioko tresnen kobrantzak eta ordainketak <i>Cobros y pagos por instrumentos de pasivo financiero</i>	919.510
a) Jaulkipena <i>Emisión</i>	919.510
5 Bestelako zorrak (+) <i>Otras deudas (+)</i>	919.510
12. Finantzaketa-jardueretako diru-fluxuak (+/-9+/-10-11) <i>Flujos de efectivo de las actividades de financiación (+/-9+/-10-11)</i>	919.510
<b>D) KANBIO-TASEN ALDAKETEN ERAGINA EFECTO DE LAS VARIACIONES DE LOS TIPOS DE CAMBIO</b>	----

Euro / Euros

<b>DIRU-FLUXUEN EGOERA-ORRIA</b> <b>ESTADO DE FLUJOS DE EFECTIVO</b>		<b>30/06/2015</b>
<b>E)</b>	<b>ESKUDIRUAREN EDO BALIOKIDEEN GEHIKUNTZA/GUTXITZE GARBIA (+/-5+/-8+/-12+/-D)</b> <b>AUMENTO/DISMINUCIÓN NETA DEL EFECTIVO O EQUIVALENTES (+/-5+/-8+/-12+/-D)</b>	<b>(17.112.590)</b>

Instituto Vasco de Finanzas - Finantzen Euskal I.

EGINDAKOAREN KAPITAL AURREKONTUA  
PRESUPUESTO DE CAPITAL REALIZADO

Euro / Euros

INBERTSIOAK INVERSIONES	AURREKONTUA PRESUPUESTO	EGINDAKOA REALIZADO	ALDEA DIFERENCIA	%
<b>III. FINANTZA-INBERTSIOEN GEHIKUNTZA ETA ONDARE-TRESNEN GUTXITZEA AUMENTO DE INVERSIONES FINANCIERAS Y DISMINUCIÓN DE INSTRUMENTOS PATRIMONIO</b>	<b>83.027.000</b>	<b>27.994.958</b>	<b>55.032.042</b>	<b>34</b>
1. FINANTZA-INBERTSIOAK TALDEKO ENPRESETAN ETA ELKARTUETAN INVERSIONES FINANCIERAS EN EMPRESAS DEL GRUPO Y ASOCIADAS	4.350.000	2.528.012	1.821.988	58
2. BESTELAKO FINANTZA-INBERTSIOAK OTRAS INVERSIONES FINANCIERAS	78.677.000	25.466.946	53.210.054	32
<b>INBERTSIOAK GUZTIRA TOTAL INVERSIONES</b>	<b>83.027.000</b>	<b>27.994.958</b>	<b>55.032.042</b>	<b>34</b>

Euro / Euros

FINANTZAKETA FINANCIACION	AURREKONTUA PRESUPUESTO	EGINDAKOA REALIZADO	ALDEA DIFERENCIA	%
<b>I. USTIAPEN-JARDUERETAKO DIRU-FLUXU POSITIBOAK FLUJOS POSITIVOS DE EFECTIVO DE LAS ACTIVIDADES DE EXPLOTACIÓN</b>	<b>1.000.000</b>	<b>407.256</b>	<b>592.744</b>	<b>(41)</b>
<b>IV. ONDARE-TRESNEN GEHIKUNTZA ETA FINANTZA-INBERTSIOEN GUTXITZEA AUMENTO DE INSTRUMENTOS PATRIMONIO Y DISMINUCIÓN DE INVERSIONES FINANCIERAS</b>	<b>20.000.000</b>	<b>9.555.602</b>	<b>10.444.398</b>	<b>48</b>
1. ONDARE-TRESNEN JAULKIPENA EMISIÓN DE INSTRUMENTOS DE PATRIMONIO	20.000.000	----	20.000.000	0
4. BESTELAKO FINANTZA-INBERTSIOAK OTRAS INVERSIONES FINANCIERAS	----	9.555.602	(9.555.602)	***
<b>V. PASIBO FINANTZARIOKO TRESNEN GEHIKUNTZA AUMENTO DE INSTRUMENTOS DE PASIVO FINANCIERO</b>	<b>----</b>	<b>919.510</b>	<b>(919.510)</b>	<b>***</b>
4. BESTELAKO ZORRAK OTRAS DEUDAS	----	919.510	(919.510)	***
<b>VII. ESKUDIRUAREN EDO BALIOKIDEEN GUTXITZE GARBIA DISMINUCIÓN NETA DEL EFECTIVO O EQUIVALENTES</b>	<b>62.027.000</b>	<b>17.112.590</b>	<b>44.914.410</b>	<b>(28)</b>
<b>FINANTZAKETA GUZTIRA TOTAL FINANCIACIÓN</b>	<b>83.027.000</b>	<b>27.994.958</b>	<b>55.032.042</b>	<b>34</b>

## Instituto Vasco de Finanzas - Finantzen Euskal I.

EGINDAKOAREN USTIAPEN AURREKONTUA  
PRESUPUESTO DE EXPLOTACION REALIZADO

Euro / Euros

GASTUAK GASTOS	AURREKONTUA PRESUPUESTO	EGINDAKOA REALIZADO	ALDEA DIFERENCIA	%
<b>I. PERTSONAL-GASTUAK GASTOS DE PERSONAL</b>	<b>578.606</b>	<b>144.476</b>	<b>434.130</b>	<b>25</b>
1. SOLDATAK, LANSARIAK ETA ANTZEKOAK SUELDOS, SALARIOS Y ASIMILADOS	436.451	114.896	321.555	26
2. KARGA SOZIALAK ETA BESTE BATZUK CARGAS SOCIALES Y OTROS	142.155	29.580	112.575	21
<b>II. FUNTZIONAMENDU-GASTUAK GASTOS DE FUNCIONAMIENTO</b>	<b>290.664</b>	<b>2.031</b>	<b>288.633</b>	<b>1</b>
2. KANPOKO ZERBITZUAK SERVICIOS EXTERIORES	290.664	2.031	288.633	1
<b>III. GASTU FINANTZARIOAK GASTOS FINANCIEROS</b>	<b>2.348.000</b>	<b>1.028.340</b>	<b>1.319.660</b>	<b>44</b>
2. HIRUGARRENEKIKO ZORRENAK POR DEUDAS CON TERCEROS	2.348.000	1.028.340	1.319.660	44
<b>VI. USTIAPEN-JARDUERETAKO DIRU-FLUXU POSITIBOAK FLUJOS POSITIVOS DE EFECTIVO DE LAS ACTIVIDADES DE EXPLOTACIÓN</b>	<b>1.000.000</b>	<b>407.256</b>	<b>592.744</b>	<b>41</b>
<b>GASTUAK GUZTIRA TOTAL GASTOS</b>	<b>4.217.270</b>	<b>1.582.103</b>	<b>2.635.167</b>	<b>38</b>

Euro / Euros

DIRU-SARRERAK INGRESOS	AURREKONTUA PRESUPUESTO	EGINDAKOA REALIZADO	ALDEA DIFERENCIA	%
<b>II. USTIAPENENKO BESTELAKO DIRU-SARRERAK OTROS INGRESOS DE EXPLOTACIÓN</b>	<b>4.157.270</b>	<b>1.541.740</b>	<b>2.615.530</b>	<b>37</b>
<b>V. SARRERA FINANTZARIOAK INGRESOS FINANCIEROS</b>	<b>60.000</b>	<b>29.397</b>	<b>30.603</b>	<b>49</b>
2. BALORE NEGOZIAGARRI ETA BESTELAKO FINANTZA-TRESNENAK DE VALORES NEGOCIABLES Y OTROS INSTRUMENTOS FINANCIEROS	60.000	29.397	30.603	49
<b>VI. ORDAINTZEKO KONTUEN GEHIKETA ETA KOBRATZEKO KONTUEN GUTXITZE GARBIAK AUMENTO CUENTAS A PAGAR Y DISMINUCIÓN CUENTAS A COBRAR NETOS</b>	<b>----</b>	<b>10.966</b>	<b>(10.966)</b>	<b>***</b>
<b>DIRU-SARRERAK GUZTIRA TOTAL INGRESOS</b>	<b>4.217.270</b>	<b>1.582.103</b>	<b>2.635.167</b>	<b>38</b>



**V. HEZKUNTZA, HIZKUNTZA POLITIKA ETA KULTURA**  
**EDUCACIÓN, POLÍTICA LINGÜÍSTICA Y CULTURA**







**Euskal Irrati Telebista eta partaidetzako Baltzu Publikoak**  
***Euskal Irrati Telebista y las Sociedades Públicas participadas***







Euskal Irrati Tebista

EGOERA BALANTZEA  
BALANCE DE SITUACION

Euro / Euros

AKTIBOA ACTIVO	30/06/2015	ONDARE GARBIA ETA PASIBOA PATRIMONIO NETO Y PASIVO	30/06/2015
<b>A) AKTIBO EZ-KORRIENTEA ACTIVO NO CORRIENTE</b>	<b>63.082.231</b>	<b>A) ONDARE GARBIA PATRIMONIO NETO</b>	<b>64.758.361</b>
I. Ibilgetu ukiezina <i>Inmovilizado intangible</i>	747.845	<b>A-1) Fondo propioak Fondos propios</b>	<b>64.080.244</b>
5. Aplikazio informatikoak <i>Aplicaciones informáticas</i>	69.727	I. Fondo soziala <i>Fondo social</i>	76.515.588
7. Bestelako ibilgetu ukiezina <i>Otro inmovilizado intangible</i>	678.118	V. Aurreko ekitaldietako emaitzak <i>Resultados de ejercicios anteriores</i>	(12.293.634)
II. Ibilgetu materiala <i>Inmovilizado material</i>	17.793.257	2. (Aurreko ekitaldietako emaitza negatiboak) <i>(Resultados negativos de ejercicios anteriores)</i>	(12.293.634)
1. Lurrak eta eraikuntzak <i>Terrenos y construcciones</i>	17.791.892	VII. Ekitaldiko emaitza <i>Resultado del ejercicio</i>	(141.710)
3. Ekoizpen-bidean den ibilgetua eta aurrerakinak <i>Inmovilizado en curso y anticipos</i>	1.365	<b>A-3) Jasotako diru-laguntzak, dohaintzak eta legatuak Subvenciones, donaciones y legados recibidos</b>	<b>678.117</b>
IV. Taldeko enpresetan eta elkartuetan epe luzeko inbertsioak <i>Inversiones empresas del grupo y asociadas a largo plazo</i>	44.427.798	<b>B) PASIBO EZ-KORRIENTEA PASIVO NO CORRIENTE</b>	<b>---</b>
1. Ondare-tresnak <i>Instrumentos de patrimonio</i>	44.427.798	<b>C) PASIBO KORRIENTEA PASIVO CORRIENTE</b>	<b>12.921.700</b>
V. Epe luzeko finantza inbertsioak <i>Inversiones financieras a largo plazo</i>	113.331	IV. Taldeko enpresekin eta elkartuekin epe laburreko zorrak <i>Deudas con empresas del grupo y asociadas a corto plazo</i>	12.382.396
5. Bestelako aktibo finantzarioak <i>Otros activos financieros</i>	113.331	V. Merkataritza hartzekodunak eta ordaintzeko bestelako kontuak <i>Acreedores comerciales y otras cuentas a pagar</i>	539.304
<b>B) AKTIBO KORRIENTEA ACTIVO CORRIENTE</b>	<b>14.597.830</b>	1. Hornitzaileak <i>Proveedores</i>	169.894
III. Merkataritza zordunak eta kobratzeko bestelako kontuak <i>Deudores comerciales y otras cuentas a cobrar</i>	776.798	3. Hainbat hartzekodun <i>Acreedores varios</i>	5.908
1. Bezeroak, salmentengatik eta zerbitzu-emeategatik <i>Clientes por ventas y prestaciones de servicios</i>	29.946	6. Administrazio Publikoekin bestelako zorrak <i>Otras deudas con las Administraciones Públicas</i>	363.502
2. Bezeroak, taldeko enpresak eta elkartuak <i>Clientes, empresas del grupo y asociadas</i>	738.523		
4. Pertsonala <i>Personal</i>	8.329		
IV. Taldeko enpresetan eta elkartuetan epe laburreko inbertsioak <i>Inversiones empresas del grupo y asociadas a corto plazo</i>	715.477		
5. Bestelako aktibo finantzarioak <i>Otros activos financieros</i>	715.477		
VII. Diruzaintza eta bestelako aktibo likido baliokideak <i>Efectivo y otros activos líquidos equivalentes</i>	13.105.555		
1. Diruzaintza <i>Tesorería</i>	13.105.555		
<b>AKTIBOA GUZTIRA (A+B) TOTAL ACTIVO (A+B)</b>	<b>77.680.061</b>	<b>ONDARE GARBIA ETA PASIBOA GUZTIRA (A+B+C) TOTAL PATRIMONIO NETO Y PASIVO (A+B+C)</b>	<b>77.680.061</b>

## Euskal Irrati Telebista

GALDU-IRABAZIEN KONTUA  
CUENTA DE PERDIDAS Y GANANCIAS

Euro / Euros

GALDU-IRABAZIEN KONTUA CUENTA DE PERDIDAS Y GANANCIAS		30/06/2015
<b>A) ERAGIKETA JARRAITUAK OPERACIONES CONTINUADAS</b>		
1. <b>Negoio-zifraren zenbateko garbia Importe neto de la cifra de negocios</b>		44.077
b) Zerbitzu-emateak Prestaciones de servicios		44.077
4. <b>Hornikuntzak Aprovisionamientos</b>		(13.531)
b) Lehengaien eta bestelako material kontsumigarrien kontsumoa Consumo de materias primas y otras materias consumibles		(1.192)
c) Beste enpresa batzuek egindako lanak Trabajos realizados por otras empresas		(12.339)
6. <b>Ustiapeneko bestelako sarrerak Otros ingresos de explotación</b>		56.802.339
a) Sarrera osagarriak eta kudeaketa arrunteko beste batzuk Ingresos accesorios y otros de gestión corriente		1.838.285
b) Ekitaldiko emaitzara egotzitako ustiapeneko diru-laguntzak Subvenciones de explotación incorporadas al resultado del ejercicio		54.964.054
7. <b>Personal-gastuak Gastos de personal</b>		(2.004.523)
a) Soldatak, lansariak eta antzekoak Sueldos, salarios y asimilados		(1.563.406)
b) Karga sozialak Cargas sociales		(441.117)
8. <b>Ustiapeneko bestelako gastuak Otros gastos de explotación</b>		(705.450)
a) Kanpoko zerbitzuak Servicios exteriores		(702.668)
b) Tributuak Tributos		(2.782)
9. <b>Ibilgetuaren amortizazioa Amortización del inmovilizado</b>		(295.089)
13. <b>Entitateak emandako diru-laguntzak eta egindako transferentziak Subvenciones concedidas y transferencias realizadas por la entidad</b>		(53.963.522)
15. <b>Bestelako emaitzak Otros resultados</b>		(535)
<b>A.1) USTIAPENKO EMAITZA (1+2+3+4+5+6+7+8+9+10+11+12+13+14+15) RESULTADO DE EXPLOTACIÓN (1+2+3+4+5+6+7+8+9+10+11+12+13+14+15)</b>		(136.234)
16. <b>Sarrera finantzarioak Ingresos financieros</b>		99
b) Balore negoziagarrien eta bestelako finantza-tresnen sarrerak De valores negociables y otros instrumentos financieros		99
b2) Hirugarren enpresetakoak De terceros		99
17. <b>Gastu finantzarioak Gastos financieros</b>		(5.575)
b) Hirugarrenetik zorrenak Por deudas con terceros		(5.575)
<b>A.2) EMAITZA FINANTZARIOA (16+17+18+19+20+21) RESULTADO FINANCIERO (16+17+18+19+20+21)</b>		(5.476)
<b>A.3) ZERGA AURREKO EMAITZA (A.1+A.2) RESULTADO ANTES DE IMPUESTOS (A.1+A.2)</b>		(141.710)
<b>A.4) EKITALDIKO EMAITZA (A.3+22) RESULTADO DEL EJERCICIO (A.3+22)</b>		(141.710)

Euskal Irrati Telebista

EFECTIVO FLUXUEN EGOERA-ORRIA  
ESTADO DE FLUJOS DE EFECTIVO

Euro / Euros

DIRU-FLUXUEN EGOERA-ORRIA ESTADO DE FLUJOS DE EFECTIVO	30/06/2015
<b>A) USTIAPEN-JARDUERETAKO DIRU-FLUXUAK FLUJOS DE EFECTIVO DE LAS ACTIVIDADES DE EXPLOTACIÓN</b>	
1. Ekitaldiko zerga aurreko emaitza <i>Resultado del ejercicio antes de impuestos</i>	(141.710)
2. Emaitzaren doikuntzak <i>Ajustes del resultado</i>	300.565
a) Ibilgetuaren amortizazioa (+) <i>Amortización del inmovilizado (+)</i>	295.089
g) Sarrera finantzarioak (-) <i>Ingresos financieros (-)</i>	(99)
h) Gastu finantzarioak (+) <i>Gastos financieros (+)</i>	5.575
3. Kapital korrientearen aldatetak <i>Cambios en el capital corriente</i>	(684.366)
b) Zordunak eta kobratzeko bestelako kontuak (+/-) <i>Deudores y otras cuentas a cobrar(+/-)</i>	(679.013)
c) Bestelako aktibo korrienteak (+/-) <i>Otros activos corrientes (+/-)</i>	3.094
d) Hartzekodunak eta ordaintzeko bestelako kontuak (+/-) <i>Acreedores y otras cuentas a pagar (+/-)</i>	(8.447)
4. Ustiapen-jardueretako bestelako diru-fluxuak (+/-) <i>Otros flujos de efectivo de las actividades de explotación (+/-)</i>	(5.476)
a) Interesen ordainketa (-) <i>Pagos de intereses (-)</i>	(5.575)
c) Interes-kobrantzak (+) <i>Cobros de intereses (+)</i>	99
5. Ustiapen-jardueretako diru-fluxuak (+/--1+/-2+/-3+/-4) <i>Flujos de efectivo de las actividades de explotación (+/--1+/-2+/-3+/-4)</i>	(530.987)
<b>B) INBERTSIO-JARDUERETAKO DIRU-FLUXUAK (+/-) FLUJOS DE EFECTIVO DE LAS ACTIVIDADES DE INVERSIÓN (+/-)</b>	
7. Desinbertsioen kobrantzak (+) <i>Cobros por desinversiones (+)</i>	110
e) Bestelako aktibo finantzarioak <i>Otros activos financieros</i>	110
8. Inbertsio-jardueretako diru-fluxuak (7-6) <i>Flujos de efectivo de las actividades de inversión (7-6)</i>	110
<b>C) FINANTZAKETA-JARDUERETAKO DIRU-FLUXUAK FLUJOS DE EFECTIVO DE LAS ACTIVIDADES DE FINANCIACIÓN</b>	
12. Finantzaketa-jardueretako diru-fluxuak (+/-9+/-10-11) <i>Flujos de efectivo de las actividades de financiación (+/-9+/-10-11)</i>	----
<b>D) KANBIO-TASEN ALDAKETEN ERAGINA EFECTO DE LAS VARIACIONES DE LOS TIPOS DE CAMBIO</b>	----
<b>E) ESKUDIRUAREN EDO BALIOKIDEEN GEHIKUNTZA/GUTXITZE GARBIA (+/-5+/-8+/-12+/-D) AUMENTO/DISMINUCIÓN NETA DEL EFECTIVO O EQUIVALENTES (+/-5+/-8+/-12+/-D)</b>	(530.877)

## Euskal Irrati Telebista

EGINDAKOAREN KAPITAL AURREKONTUA  
PRESUPUESTO DE CAPITAL REALIZADO

Euro / Euros

INBERTSIOAK INVERSIONES		AURREKONTUA PRESUPUESTO	EGINDAKOA REALIZADO	ALDEA DIFERENCIA	%
I.	USTIAPEN-JARDUERETAKO DIRU-FLUXU NEGATIBOAK FLUJOS NEGATIVOS DE EFECTIVO DE LAS ACTIVIDADES DE EXPLOTACIÓN	-----	530.987	(530.987)	***
II.	INBERTSIO UKIEZIN, MATERIAL, ONDASUN HIGIEZIN ETA BESTE BATZUEN GEHIKUNTZA AUMENTO DE INVERSIONES INTANGIBLES, MATERIALES, INMOBILIARIAS Y OTRAS	30.000	-----	30.000	0
1.	IBILGETU UKIEZINA INMOVILIZADO INTANGIBLE	30.000	-----	30.000	0
III.	FINANTZA-INBERTSIOEN GEHIKUNTZA ETA ONDARE-TRESNEN GUTXITZEA AUMENTO DE INVERSIONES FINANCIERAS Y DISMINUCIÓN DE INSTRUMENTOS PATRIMONIO	970.000	-----	970.000	0
1.	FINANTZA-INBERTSIOAK TALDEKO ENPRESETAN ETA ELKARTUETAN INVERSIONES FINANCIERAS EN EMPRESAS DEL GRUPO Y ASOCIADAS	970.000	-----	970.000	0
INBERTSIOAK GUZTIRA TOTAL INVERSIONES		1.000.000	530.987	469.013	53

Euro / Euros

FINANTZAKETA FINANCIACION		AURREKONTUA PRESUPUESTO	EGINDAKOA REALIZADO	ALDEA DIFERENCIA	%
III.	JASOKO DIREN TRANSFERENTZIAK, DIRU-LAGUNTZAK, DOHAINTZAK ETA LEGATUAK TRANSFERENCIAS, SUBVENCIONES, DONACIONES Y LEGADOS A RECIBIR	1.000.000	-----	1.000.000	0
IV.	ONDARE-TRESNEN GEHIKUNTZA ETA FINANTZA-INBERTSIOEN GUTXITZEA AUMENTO DE INSTRUMENTOS PATRIMONIO Y DISMINUCIÓN DE INVERSIONES FINANCIERAS	-----	110	(110)	***
4.	BESTELAKO FINANTZA-INBERTSIOAK OTRAS INVERSIONES FINANCIERAS	-----	110	(110)	***
VII.	ESKUDIRUAREN EDO BALIOKIDEEN GUTXITZE GARBIA DISMINUCIÓN NETA DEL EFECTIVO O EQUIVALENTES	-----	530.877	(530.877)	***
FINANTZAKETA GUZTIRA TOTAL FINANCIACIÓN		1.000.000	530.987	469.013	53



Euskal Irrati Telebista

EGINDAKOAREN USTIAPEN AURREKONTUA  
PRESUPUESTO DE EXPLOTACION REALIZADO


Euro / Euros

GASTUAK GASTOS	AURREKONTUA PRESUPUESTO	EGINDAKOA REALIZADO	ALDEA DIFERENCIA	%
<b>I. PERTSONAL-GASTUAK GASTOS DE PERSONAL</b>	<b>4.129.002</b>	<b>2.004.523</b>	<b>2.124.479</b>	<b>49</b>
1. SOLDATAK, LANSARIAK ETA ANTZEKOAK SUELDOS, SALARIOS Y ASIMILADOS	3.218.184	1.563.406	1.654.778	49
2. KARGA SOZIALAK ETA BESTE BATZUK CARGAS SOCIALES Y OTROS	910.818	441.117	469.701	48
<b>II. FUNTZIONAMENDU-GASTUAK GASTOS DE FUNCIONAMIENTO</b>	<b>1.577.380</b>	<b>719.516</b>	<b>857.864</b>	<b>46</b>
1. HORNIKUNTZAK APROVISIONAMIENTOS	30.070	13.531	16.539	45
2. KANPOKO ZERBITZUAK SERVICIOS EXTERIORES	1.544.370	702.668	841.702	45
3. TRIBUTUAK TRIBUTOS	2.940	2.782	158	95
4. KUDEAKETA ARRUNTEKO BESTELAKO GASTUAK OTROS GASTOS DE GESTIÓN CORRIENTE	----	535	(535)	***
<b>III. GASTU FINANTZARIOAK GASTOS FINANCIEROS</b>	<b>10.809</b>	<b>5.575</b>	<b>5.234</b>	<b>52</b>
2. HIRUGARRENEKIKO ZORRENAK POR DEUDAS CON TERCEROS	10.809	5.575	5.234	52
<b>IV. ENTITATEAK EMANGO DITUEN DIRU-LAGUNTZAK ETA EGINGO DITUEN TRANSFERENTZIAK SUBVENCIONES A CONCEDER Y TRANSFERENCIAS A REALIZAR POR LA ENTIDAD</b>	<b>107.902.043</b>	<b>53.963.522</b>	<b>53.938.521</b>	<b>50</b>
<b>V. KOBRATZEKO KONTUEN GEHIKETA ETA ORDAINTZEKO KONTUEN GUTXITZE GARBIAK AUMENTO CUENTAS A COBRAR Y DISMINUCIÓN CUENTAS A PAGAR NETOS</b>	<b>----</b>	<b>684.366</b>	<b>(684.366)</b>	<b>***</b>
<b>GASTUAK GUZTIRA TOTAL GASTOS</b>	<b>113.619.234</b>	<b>57.377.502</b>	<b>56.241.732</b>	<b>50</b>

Euro / Euros

DIRU-SARRERAK INGRESOS	AURREKONTUA PRESUPUESTO	EGINDAKOA REALIZADO	ALDEA DIFERENCIA	%
<b>I. NEGOZIO-ZIFRAREN ZENBATEKO GARBIA IMPORTE NETO DE LA CIFRA DE NEGOCIOS</b>	<b>40.000</b>	<b>44.077</b>	<b>(4.077)</b>	<b>110</b>
2. ZERBITZU-EMATEAK PRESTACIONES DE SERVICIOS	40.000	44.077	(4.077)	110
<b>II. USTIAPENENKO BESTELAKO DIRU-SARRERAK OTROS INGRESOS DE EXPLOTACIÓN</b>	<b>3.656.628</b>	<b>1.838.285</b>	<b>1.818.343</b>	<b>50</b>
<b>IV. USTIAPENENKO TRANSFERENTZIAK ETA DIRU-LAGUNTZAK TRANSFERENCIAS Y SUBVENCIONES DE EXPLOTACIÓN</b>	<b>109.903.106</b>	<b>54.964.054</b>	<b>54.939.052</b>	<b>50</b>
<b>V. SARRERA FINANTZARIOAK INGRESOS FINANCIEROS</b>	<b>19.500</b>	<b>99</b>	<b>19.401</b>	<b>1</b>
2. BALORE NEGOZIAGARRI ETA BESTELAKO FINANTZA-TRESNENAK DE VALORES NEGOCIABLES Y OTROS INSTRUMENTOS FINANCIEROS	19.500	99	19.401	1
<b>VII. USTIAPEN-JARDUERETAKO DIRU-FLUXU NEGATIBOAK FLUJOS NEGATIVOS DE EFECTIVO DE LAS ACTIVIDADES DE EXPLOTACIÓN</b>	<b>----</b>	<b>530.987</b>	<b>(530.987)</b>	<b>***</b>
<b>DIRU-SARRERAK GUZTIRA TOTAL INGRESOS</b>	<b>113.619.234</b>	<b>57.377.502</b>	<b>56.241.732</b>	<b>50</b>







Euskal Telebista, S.A.

EGOERA BALANTZEA  
BALANCE DE SITUACION

Euro / Euros

AKTIBOA ACTIVO	30/06/2015	ONDARE GARBIA ETA PASIBOA PATRIMONIO NETO Y PASIVO	30/06/2015
<b>A) AKTIBO EZ-KORRIENTEA ACTIVO NO CORRIENTE</b>	<b>40.926.757</b>	<b>A) ONDARE GARBIA PATRIMONIO NETO</b>	<b>49.791.371</b>
I. Ibilgetu ukiezina <i>Inmovilizado intangible</i>	8.248.468	<b>A-1) Fondo propioak Fondos propios</b>	<b>40.822.587</b>
3. Patenteak, lizentziak, markak eta antzekoak <i>Patentes, licencias, marcas y similares</i>	7.965.475	I. Kapitala <i>Capital</i>	46.766.851
5. Aplikazio informatikoak <i>Aplicaciones informáticas</i>	282.993	1. Kapital eskrituratu <i>Capital escriturado</i>	46.766.851
II. Ibilgetu materiala <i>Inmovilizado material</i>	32.678.289	V. Aurreko ekitaldietako emaitzak <i>Resultados de ejercicios anteriores</i>	(4.433.048)
1. Lurrak eta eraikuntzak <i>Terrenos y construcciones</i>	25.749.953	2. (Aurreko ekitaldietako emaitza negatiboak) <i>(Resultados negativos de ejercicios anteriores)</i>	(4.433.048)
2. Instalazio teknikoak eta bestelako ibilgetu materiala <i>Instalaciones técnicas y otro inmovilizado material</i>	6.879.719	VII. Ekitaldiko emaitza <i>Resultado del ejercicio</i>	(1.511.216)
3. Ekoizpen-bidean den ibilgetua eta aurrerakinak <i>Inmovilizado en curso y anticipos</i>	48.617	<b>A-3) Jasotako diru-laguntzak, dohaintzak eta legatuak Subvenciones, donaciones y legados recibidos</b>	<b>8.968.784</b>
<b>B) AKTIBO KORRIENTEA ACTIVO CORRIENTE</b>	<b>27.637.125</b>	<b>B) PASIBO EZ-KORRIENTEA PASIVO NO CORRIENTE</b>	<b>----</b>
II. Izakinak <i>Existencias</i>	11.505.487	<b>C) PASIBO KORRIENTEA PASIVO CORRIENTE</b>	<b>18.772.511</b>
2. Lehengaiak eta bestelako hornikuntzak <i>Materias primas y otros aprovisionamientos</i>	21.960	II. Epe laburreko hornidurak <i>Provisiones a corto plazo</i>	1.058.315
4. Produktu bukatuak <i>Productos terminados</i>	11.373.790	III. Epe laburreko zorrak <i>Deudas a corto plazo</i>	956.613
6. Hornitzaileei emandako aurrerakinak <i>Anticipos a proveedores</i>	109.737	5. Bestelako pasibo finantzarioak <i>Otros pasivos financieros</i>	956.613
III. Merkataritza zordunak eta kobratzeko bestelako kontuak <i>Deudores comerciales y otras cuentas a cobrar</i>	4.382.275	V. Merkataritza hartzekodunak eta ordaintzeko bestelako kontuak <i>Acreedores comerciales y otras cuentas a pagar</i>	16.757.583
1. Bezeroak, salmentengatik eta zerbitzu-emeategatik <i>Clientes por ventas y prestaciones de servicios</i>	2.528.222	1. Hornitzaileak <i>Proveedores</i>	15.261.020
4. Pertsonala <i>Personal</i>	78.478	3. Hainbat hartzekodun <i>Acreedores varios</i>	257.017
6. Administrazio Publikoekin bestelako hartzekoak <i>Otros créditos con las Administraciones Públicas</i>	1.775.575	6. Administrazio Publikoekin bestelako zorrak <i>Otras deudas con las Administraciones Públicas</i>	1.181.262
IV. Taldeko enpresetan eta elkartuetan epe laburreko inbertsioak <i>Inversiones empresas del grupo y asociadas a corto plazo</i>	11.718.622	7. Bezeroek emandako aurrerakinak <i>Anticipos de clientes</i>	58.284
5. Bestelako aktibo finantzarioak <i>Otros activos financieros</i>	11.718.622		
V. Epe laburreko finantza-inbertsioak <i>Inversiones financieras a corto plazo</i>	10.200		
5. Bestelako aktibo finantzarioak <i>Otros activos financieros</i>	10.200		
VI. Epe laburreko aldizkapenak <i>Periodificaciones a corto plazo</i>	12.807		
VII. Diruzaintza eta bestelako aktibo likido baliokideak <i>Efectivo y otros activos líquidos equivalentes</i>	7.734		
1. Diruzaintza <i>Tesorería</i>	7.734		
<b>AKTIBOA GUZTIRA (A+B) TOTAL ACTIVO (A+B)</b>	<b>68.563.882</b>	<b>ONDARE GARBIA ETA PASIBOA GUZTIRA (A+B+C) TOTAL PATRIMONIO NETO Y PASIVO (A+B+C)</b>	<b>68.563.882</b>

Euskal Telebista, S.A.

GALDU-IRABAZIEN KONTUA  
CUENTA DE PERDIDAS Y GANANCIAS

Euro / Euros

GALDU-IRABAZIEN KONTUA CUENTA DE PERDIDAS Y GANANCIAS		30/06/2015
<b>A) ERAGIKETA JARRAITUAK OPERACIONES CONTINUADAS</b>		
<b>1. Negozio-zifraren zenbateko garbia Importe neto de la cifra de negocios</b>		<b>6.215.730</b>
a) Salmentak Ventas		4.369.357
b) Zerbitzu-emateak Prestaciones de servicios		1.846.373
<b>4. Hornikuntzak Aprovisionamientos</b>		<b>(21.580.394)</b>
b) Lehengaien eta bestelako material kontsumigarrien kontsumoa Consumo de materias primas y otras materias consumibles		(7.030.176)
c) Beste enpresa batzuek egindako lanak Trabajos realizados por otras empresas		(14.550.218)
<b>6. Ustiapeneko bestelako sarrerak Otros ingresos de explotación</b>		<b>45.114.340</b>
a) Sarrera osagarriak eta kudeaketa arrunteko beste batzuk Ingresos accesorios y otros de gestión corriente		1.271.623
b) Ekitaldiko emaitzara egotzitako ustiapeneko diru-laguntzak Subvenciones de explotación incorporadas al resultado del ejercicio		43.842.717
<b>7. Pertsonal-gastuak Gastos de personal</b>		<b>(18.020.206)</b>
a) Soldatak, lansariak eta antzekoak Sueldos, salarios y asimilados		(13.941.013)
b) Karga sozialak Cargas sociales		(4.079.193)
<b>8. Ustiapeneko bestelako gastuak Otros gastos de explotación</b>		<b>(11.091.521)</b>
a) Kanpoko zerbitzuak Servicios exteriores		(11.264.107)
b) Tributuak Tributos		(34.297)
c) Merkataritza eragiketako galerak, narriadurak eta hornidura-aldaketak Pérdidas, deterioro y variación provisiones por oper. comerciales		206.883
<b>9. Ibilgetuaren amortizazioa Amortización del inmovilizado</b>		<b>(3.370.163)</b>
<b>10. Ibilgetu ez-finantzarioko diru-laguntzen eta bestelako egozpena Imputación de subvenciones de inmovilizado no financiero y otras</b>		<b>1.265.574</b>
<b>A.1) USTIAPENOKO EMAITZA (1+2+3+4+5+6+7+8+9+10+11+12+13+14+15) RESULTADO DE EXPLOTACIÓN (1+2+3+4+5+6+7+8+9+10+11+12+13+14+15)</b>		<b>(1.466.640)</b>
<b>16. Sarrera finantzarioak Ingresos financieros</b>		<b>10.923</b>
b) Balore negoziagarrien eta bestelako finantza-tresnen sarrerak De valores negociables y otros instrumentos financieros		10.923
b2) Hirugarren enpresetakoak De terceros		10.923
<b>17. Gastu finantzarioak Gastos financieros</b>		<b>(1.267)</b>
b) Hirugarrenetikozorrenak Por deudas con terceros		(1.267)
<b>19. Kanbio-diferentziak Diferencias de cambio</b>		<b>(54.232)</b>
<b>A.2) EMAITZA FINANTZARIOA (16+17+18+19+20+21) RESULTADO FINANCIERO (16+17+18+19+20+21)</b>		<b>(44.576)</b>
<b>A.3) ZERGA AURREKO EMAITZA (A.1+A.2) RESULTADO ANTES DE IMPUESTOS (A.1+A.2)</b>		<b>(1.511.216)</b>

Euro / Euros

GALDU-IRABAZIEN KONTUA CUENTA DE PERDIDAS Y GANANCIAS	30/06/2015
A.4) EKITALDIKO EMAITZA (A.3+22) RESULTADO DEL EJERCICIO (A.3+22)	(1.511.216)

Euskal Telebista, S.A.

EFEKTIBO FLUXUEN EGOERA-ORRIA  
ESTADO DE FLUJOS DE EFECTIVO

Euro / Euros

DIRU-FLUXUEN EGOERA-ORRIA ESTADO DE FLUJOS DE EFECTIVO	30/06/2015
<b>A) USTIAPEN-JARDUERETAKO DIRU-FLUXUAK FLUJOS DE EFECTIVO DE LAS ACTIVIDADES DE EXPLOTACIÓN</b>	
1. <b>Ekitaldiko zerga aurreko emaitza Resultado del ejercicio antes de impuestos</b>	<b>(1.511.216)</b>
2. <b>Emaitzaren doikuntzak Ajustes del resultado</b>	<b>1.942.282</b>
a) Ibilgetuaren amortizazioa (+) Amortización del inmovilizado (+)	3.370.163
b) Narriaduragatik egindako balio-zuzenketak (+/-) Correcciones valorativas por deterioro (+/-)	(206.883)
d) Diru-laguntzen egozpena (-) Imputación de subvenciones (-)	(1.265.574)
g) Sarrera finantzarioak (-) Ingresos financieros (-)	(10.923)
h) Gastu finantzarioak (+) Gastos financieros (+)	1.267
i) Kanbio-diferentziak (+/-) Diferencias de cambio (+/-)	54.232
3. <b>Kapital korrientearen aldaketak Cambios en el capital corriente</b>	<b>1.771.487</b>
a) Izakinak (+/-) Existencias (+/-)	1.834.264
b) Zordunak eta kobratzeko bestelako kontuak (+/-) Deudores y otras cuentas a cobrar (+/-)	(1.352.007)
c) Bestelako aktibo korrienteak (+/-) Otros activos corrientes (+/-)	218.188
d) Hartzekodunak eta ordaintzeko bestelako kontuak (+/-) Acreedores y otras cuentas a pagar (+/-)	1.123.842
e) Bestelako pasibo korrienteak (+/-) Otros pasivos corrientes (+/-)	(52.800)
4. <b>Ustiapen-jardueretako bestelako diru-fluxuak (+/-) Otros flujos de efectivo de las actividades de explotación (+/-)</b>	<b>(92.474)</b>
a) Interesen ordainketa (-) Pagos de intereses (-)	(1.267)
c) Interes-kobrantzak (+) Cobros de intereses (+)	10.923
e) Bestelako ordainketak (kobrantzak) (-/+) Otros pagos (cobros) (-/+)	(102.130)
5. <b>Ustiapen-jardueretako diru-fluxuak (+/--1+/-2+/-3+/-4) Flujos de efectivo de las actividades de explotación (+/--1+/-2+/-3+/-4)</b>	<b>2.110.079</b>
<b>B) INBERTSIO-JARDUERETAKO DIRU-FLUXUAK (+/-) FLUJOS DE EFECTIVO DE LAS ACTIVIDADES DE INVERSIÓN (+/-)</b>	
6. <b>Inbertsioen ordainketak (-) Pagos por inversión (-)</b>	<b>(2.209.377)</b>
b) Ibilgetu ukiezina Inmovilizado intangible	(2.196.396)
c) Ibilgetu materiala Inmovilizado material	(12.981)
7. <b>Desinbertsioen kobrantzak (+) Cobros por desinversiones (+)</b>	<b>298.457</b>



Euro / Euros

<b>DIRU-FLUXUEN EGOERA-ORRIA</b> <b>ESTADO DE FLUJOS DE EFECTIVO</b>	<b>30/06/2015</b>
e) Bestelako aktibo finantzarioak <i>Otros activos financieros</i>	298.457
<b>8. Inbertsio-jardueretako diru-fluxuak (7-6)</b> <i>Flujos de efectivo de las actividades de inversión (7-6)</i>	<b>(1.910.920)</b>
<b>C) FINANTZAKETA-JARDUERETAKO DIRU-FLUXUAK</b> <b>FLUJOS DE EFECTIVO DE LAS ACTIVIDADES DE FINANCIACIÓN</b>	
<b>10. Pasibo finantzarioko tresnen kobrantzak eta ordainketak</b> <i>Cobros y pagos por instrumentos de pasivo financiero</i>	<b>(154.665)</b>
a) Jaulkipena <i>Emisión</i>	3.735
5 Bestelako zorrak (+) <i>Otras deudas (+)</i>	3.735
b) Itzulketak eta amortizazioak <i>Devolución y amortización de</i>	(158.400)
5. Bestelako zorrak (-) <i>Otras deudas (-)</i>	(158.400)
<b>12. Finantzaketa-jardueretako diru-fluxuak (+/-9+/-10-11)</b> <i>Flujos de efectivo de las actividades de financiación (+/-9+/-10-11)</i>	<b>(154.665)</b>
<b>D) KANBIO-TASEN ALDAKETEN ERAGINA</b> <b>EFECTO DE LAS VARIACIONES DE LOS TIPOS DE CAMBIO</b>	<b>(54.232)</b>
<b>E) ESKUDIRUAREN EDO BALIOKIDEEN GEHIKUNTZA/GUTXITZE GARBIA (+/-5+/-8+/-12+/-D)</b> <b>AUMENTO/DISMINUCIÓN NETA DEL EFECTIVO O EQUIVALENTES (+/-5+/-8+/-12+/-D)</b>	<b>(9.738)</b>

## Euskal Telebista, S.A.

EGINDAKOAREN KAPITAL AURREKONTUA  
PRESUPUESTO DE CAPITAL REALIZADO

Euro / Euros

INBERTSIOAK INVERSIONES	AURREKONTUA PRESUPUESTO	EGINDAKOA REALIZADO	ALDEA DIFERENCIA	%
<b>II. INBERTSIO UKIEZIN, MATERIAL, ONDASUN HIGIEZIN ETA BESTE BATZUEN GEHIKUNTZA AUMENTO DE INVERSIONES INTANGIBLES, MATERIALES, INMOBILIARIAS Y OTRAS</b>	5.550.000	2.584.432	2.965.568	47
1. IBILGETU UKIEZINA INMOVILIZADO INTANGIBLE	4.775.000	2.196.396	2.578.604	46
2. IBILGETU MATERIALA INMOVILIZADO MATERIAL	775.000	388.036	386.964	50
<b>IV. PASIBO FINANTZARIOKO TRESNEN GUTXITZEA (ITZULKETA ETA AMORTIZAZIOA) DISMINUCIÓN DE INSTRUMENTOS PASIVO FINANCIERO (DEVOLUCIÓN Y AMORTIZACIÓN)</b>	-----	158.400	(158.400)	***
4. BESTELAKO ZORRAK OTRAS DEUDAS	-----	158.400	(158.400)	***
<b>V. KANBIO-TASEN ALDAKETEN ERAGINA EFECTO DE LAS VARIACIONES DE LOS TIPOS DE CAMBIO</b>	-----	54.232	(54.232)	***
<b>INBERTSIOAK GUZTIRA TOTAL INVERSIONES</b>	5.550.000	2.797.064	2.752.936	50

Euro / Euros

FINANTZAKETA FINANCIACION	AURREKONTUA PRESUPUESTO	EGINDAKOA REALIZADO	ALDEA DIFERENCIA	%
<b>I. USTIAPEN-JARDUERETAKO DIRU-FLUXU POSITIBOAK FLUJOS POSITIVOS DE EFECTIVO DE LAS ACTIVIDADES DE EXPLOTACIÓN</b>	-----	2.110.079	(2.110.079)	***
<b>III. JASOKO DIREN TRANSFERENTZIAK, DIRU-LAGUNTZAK, DOHAINTZAK ETA LEGATUAK TRANSFERENCIAS, SUBVENCIONES, DONACIONES Y LEGADOS A RECIBIR</b>	4.700.000	-----	4.700.000	0
<b>IV. ONDARE-TRESNEN GEHIKUNTZA ETA FINANTZA-INBERTSIOEN GUTXITZEA AUMENTO DE INSTRUMENTOS PATRIMONIO Y DISMINUCIÓN DE INVERSIONES FINANCIERAS</b>	850.000	298.457	551.543	35
1. ONDARE-TRESNEN JAULKIPENA EMISIÓN DE INSTRUMENTOS DE PATRIMONIO	850.000	-----	850.000	0
4. BESTELAKO FINANTZA-INBERTSIOAK OTRAS INVERSIONES FINANCIERAS	-----	298.457	(298.457)	***
<b>V. PASIBO FINANTZARIOKO TRESNEN GEHIKUNTZA AUMENTO DE INSTRUMENTOS DE PASIVO FINANCIERO</b>	-----	378.790	(378.790)	***
4. BESTELAKO ZORRAK OTRAS DEUDAS	-----	378.790	(378.790)	***
<b>VII. ESKUDIRUAREN EDO BALIOKIDEEN GUTXITZE GARBIA DISMINUCIÓN NETA DEL EFECTIVO O EQUIVALENTES</b>	-----	9.738	(9.738)	***
<b>FINANTZAKETA GUZTIRA TOTAL FINANCIACIÓN</b>	5.550.000	2.797.064	2.752.936	50

Euskal Telebista, S.A.

EGINDAKOAREN USTIAPEN AURREKONTUA  
PRESUPUESTO DE EXPLOTACION REALIZADO

Euro / Euros

GASTUAK GASTOS	AURREKONTUA PRESUPUESTO	EGINDAKOA REALIZADO	ALDEA DIFERENCIA	%
<b>I. PERTSONAL-GASTUAK GASTOS DE PERSONAL</b>	<b>35.463.146</b>	<b>18.020.206</b>	<b>17.442.940</b>	<b>51</b>
1. SOLDATAK, LANSARIAK ETA ANTZEKOAK SUELDOS, SALARIOS Y ASIMILADOS	27.294.314	13.941.013	13.353.301	51
2. KARGA SOZIALAK ETA BESTE BATZUK CARGAS SOCIALES Y OTROS	8.168.832	4.079.193	4.089.639	50
<b>II. FUNTZIONAMENDU-GASTUAK GASTOS DE FUNCIONAMIENTO</b>	<b>65.220.185</b>	<b>31.146.664</b>	<b>34.073.521</b>	<b>48</b>
1. HORNIKUNTZAK APROVISIONAMIENTOS	42.357.464	19.746.130	22.611.334	47
2. KANPOKO ZERBITZUAK SERVICIOS EXTERIORES	22.781.288	11.366.237	11.415.051	50
3. TRIBUTUAK TRIBUTOS	81.433	34.297	47.136	42
<b>III. GASTU FINANTZARIOAK GASTOS FINANCIEROS</b>	<b>----</b>	<b>1.267</b>	<b>(1.267)</b>	<b>***</b>
2. HIRUGARRENEKIKO ZORRENAK POR DEUDAS CON TERCEROS	----	1.267	(1.267)	***
<b>V. KOBRATZEKO KONTUEN GEHIKETA ETA ORDAINTEZKO KONTUEN GUTXITZE GARBIAK AUMENTO CUENTAS A COBRAR Y DISMINUCIÓN CUENTAS A PAGAR NETOS</b>	<b>----</b>	<b>62.777</b>	<b>(62.777)</b>	<b>***</b>
<b>VI. USTIAPEN-JARDUERETAKO DIRU-FLUXU POSITIBOAK FLUJOS POSITIVOS DE EFECTIVO DE LAS ACTIVIDADES DE EXPLOTACIÓN</b>	<b>----</b>	<b>2.110.079</b>	<b>(2.110.079)</b>	<b>***</b>
<b>GASTUAK GUZTIRA TOTAL GASTOS</b>	<b>100.683.331</b>	<b>51.340.993</b>	<b>49.342.338</b>	<b>51</b>

Euro / Euros

DIRU-SARRERAK INGRESOS	AURREKONTUA PRESUPUESTO	EGINDAKOA REALIZADO	ALDEA DIFERENCIA	%
<b>I. NEGOZIO-ZIFRAREN ZENBATEKO GARBIA IMPORTE NETO DE LA CIFRA DE NEGOCIOS</b>	<b>10.636.610</b>	<b>6.215.730</b>	<b>4.420.880</b>	<b>58</b>
1. SALMENTAK VENTAS	8.555.653	4.369.357	4.186.296	51
2. ZERBITZU-EMATEAK PRESTACIONES DE SERVICIOS	2.080.957	1.846.373	234.584	89
<b>II. USTIAPENENKO BESTELAKO DIRU-SARRERAK OTROS INGRESOS DE EXPLOTACIÓN</b>	<b>2.321.287</b>	<b>1.271.623</b>	<b>1.049.664</b>	<b>55</b>
<b>IV. USTIAPENENKO TRANSFERENTZIAK ETA DIRU-LAGUNTZAK TRANSFERENCIAS Y SUBVENCIONES DE EXPLOTACIÓN</b>	<b>87.675.434</b>	<b>43.842.717</b>	<b>43.832.717</b>	<b>50</b>
<b>V. SARRERA FINANTZARIOAK INGRESOS FINANCIEROS</b>	<b>50.000</b>	<b>10.923</b>	<b>39.077</b>	<b>22</b>
2. BALORE NEGOZIAGARRI ETA BESTELAKO FINANTZA-TRESNENAK DE VALORES NEGOCIABLES Y OTROS INSTRUMENTOS FINANCIEROS	50.000	10.923	39.077	22
<b>DIRU-SARRERAK GUZTIRA TOTAL INGRESOS</b>	<b>100.683.331</b>	<b>51.340.993</b>	<b>49.342.338</b>	<b>51</b>







Eusko Irratia, S.A.

EGOERA BALANTZEA  
BALANCE DE SITUACION

Euro / Euros

AKTIBOA ACTIVO	30/06/2015	ONDARE GARBIA ETA PASIBOA PATRIMONIO NETO Y PASIVO	30/06/2015
<b>A) AKTIBO EZ-KORRIENTEA ACTIVO NO CORRIENTE</b>	<b>364.698</b>	<b>A) ONDARE GARBIA PATRIMONIO NETO</b>	<b>(452.358)</b>
II. Ibilgetu materiala <i>Inmovilizado material</i>	364.698	<b>A-1) Fondo propioak Fondos propios</b>	<b>(452.358)</b>
1. Lurrak eta eraikuntzak <i>Terrenos y construcciones</i>	156.979	I. Kapitala <i>Capital</i>	2.508.610
2. Instalazio teknikoak eta bestelako ibilgetu materiala <i>Instalaciones técnicas y otro inmovilizado material</i>	193.316	1. Kapital eskrituratua <i>Capital escriturado</i>	2.508.610
3. Ekoizpen-bidean den ibilgetua eta aurrerakinak <i>Inmovilizado en curso y anticipos</i>	14.403	V. Aurreko ekitaldietako emaitzak <i>Resultados de ejercicios anteriores</i>	(1.517.289)
<b>B) AKTIBO KORRIENTEA ACTIVO CORRIENTE</b>	<b>1.415.353</b>	2. (Aurreko ekitaldietako emaitza negatiboak) <i>(Resultados negativos de ejercicios anteriores)</i>	(1.517.289)
III. Merkataritza zordunak eta kobratzeko bestelako kontuak <i>Deudores comerciales y otras cuentas a cobrar</i>	973.930	VII. Ekitaldiko emaitza <i>Resultado del ejercicio</i>	(1.443.679)
1. Bezeroak, salmentengatik eta zerbitzu-emeategatik <i>Cilentes por ventas y prestaciones de servicios</i>	760.859	<b>B) PASIBO EZ-KORRIENTEA PASIVO NO CORRIENTE</b>	---
4. Pertsonala <i>Personal</i>	29.934	<b>C) PASIBO KORRIENTEA PASIVO CORRIENTE</b>	<b>2.232.409</b>
6. Administrazio Publikoekin bestelako hartzeoak <i>Otros créditos con las Administraciones Públicas</i>	183.137	II. Epe laburreko hornidurak <i>Provisiones a corto plazo</i>	595.916
IV. Taldeko enpresetan eta elkartuetan epe laburreko inbertsioak <i>Inversiones empresas del grupo y asociadas a corto plazo</i>	435.253	V. Merkataritza hartzekodunak eta ordaintzeko bestelako kontuak <i>Acreedores comerciales y otras cuentas a pagar</i>	1.636.493
5. Bestelako aktibo finantzarioak <i>Otros activos financieros</i>	435.253	1. Hornitzaileak <i>Proveedores</i>	699.671
VII. Diruzaintza eta bestelako aktibo likido baliokideak <i>Efectivo y otros activos líquidos equivalentes</i>	6.170	3. Hainbat hartzekodun <i>Acreedores varios</i>	83.643
1. Diruzaintza <i>Tesorería</i>	6.170	6. Administrazio Publikoekin bestelako zorrak <i>Otras deudas con las Administraciones Públicas</i>	838.482
		7. Bezeroek emandako aurrerakinak <i>Anticipos de clientes</i>	14.697
<b>AKTIBOA GUZTIRA (A+B) TOTAL ACTIVO (A+B)</b>	<b>1.780.051</b>	<b>ONDARE GARBIA ETA PASIBOA GUZTIRA (A+B+C) TOTAL PATRIMONIO NETO Y PASIVO (A+B+C)</b>	<b>1.780.051</b>

Eusko Irratia, S.A.

GALDU-IRABAZIEN KONTUA  
CUENTA DE PERDIDAS Y GANANCIAS

Euro / Euros

GALDU-IRABAZIEN KONTUA CUENTA DE PERDIDAS Y GANANCIAS		30/06/2015
<b>A) ERAGIKETA JARRAITUAK OPERACIONES CONTINUADAS</b>		
<b>1. Negozio-zifraren zenbateko garbia Importe neto de la cifra de negocios</b>		<b>1.568.760</b>
a) Salmentak Ventas		1.559.937
b) Zerbitzu-emateak Prestaciones de servicios		8.823
<b>4. Hornikuntzak Aprovisionamientos</b>		<b>(856.761)</b>
b) Lehengaien eta bestelako material kontsumigarrien kontsumoa Consumo de materias primas y otras materias consumibles		(311.505)
c) Beste enpresa batzuek egindako lanak Trabajos realizados por otras empresas		(545.256)
<b>6. Ustiapeneko bestelako sarrerak Otros ingresos de explotación</b>		<b>8.563.709</b>
b) Ekitaldiko emaitzara egotzitako ustiapeneko diru-laguntzak Subvenciones de explotación incorporadas al resultado del ejercicio		8.563.709
<b>7. Pertsonal-gastuak Gastos de personal</b>		<b>(7.751.206)</b>
a) Soldatak, lansariak eta antzekoak Sueldos, salarios y asimilados		(6.154.213)
b) Karga sozialak Cargas sociales		(1.596.993)
<b>8. Ustiapeneko bestelako gastuak Otros gastos de explotación</b>		<b>(2.903.591)</b>
a) Kanpoko zerbitzuak Servicios exteriores		(2.774.849)
b) Tributuak Tributos		(128.989)
c) Merkataritza eragiketetako galerak, narriadurak eta horidura-aldaketak Pérdidas, deterioro y variación provisiones por oper. comerciales		247
<b>9. Ibilgetuaren amortizazioa Amortización del inmovilizado</b>		<b>(65.940)</b>
<b>15. Bestelako emaitzak Otros resultados</b>		<b>(4)</b>
<b>A.1) USTIAPENKO EMAITZA (1+2+3+4+5+6+7+8+9+10+11+12+13+14+15) RESULTADO DE EXPLOTACIÓN (1+2+3+4+5+6+7+8+9+10+11+12+13+14+15)</b>		<b>(1.445.033)</b>
<b>16. Sarrera finantzarioak Ingresos financieros</b>		<b>1.354</b>
b) Balore negoziagarrien eta bestelako finantza-tresnen sarrerak De valores negociables y otros instrumentos financieros		1.354
b2) Hirugarren enpresetakoak De terceros		1.354
<b>A.2) EMAITZA FINANTZARIOA (16+17+18+19+20+21) RESULTADO FINANCIERO (16+17+18+19+20+21)</b>		<b>1.354</b>
<b>A.3) ZERGA AURREKO EMAITZA (A.1+A.2) RESULTADO ANTES DE IMPUESTOS (A.1+A.2)</b>		<b>(1.443.679)</b>
<b>A.4) EKITALDIKO EMAITZA (A.3+22) RESULTADO DEL EJERCICIO (A.3+22)</b>		<b>(1.443.679)</b>



Eusko Irratia, S.A.

EFEKTIBO FLUXUEN EGOERA-ORRIA  
ESTADO DE FLUJOS DE EFECTIVO

Euro / Euros

DIRU-FLUXUEN EGOERA-ORRIA ESTADO DE FLUJOS DE EFECTIVO	30/06/2015
<b>A) USTIAPEN-JARDUERETAKO DIRU-FLUXUAK FLUJOS DE EFECTIVO DE LAS ACTIVIDADES DE EXPLOTACIÓN</b>	
1. Ekitaldiko zerga aurreko emaitza <i>Resultado del ejercicio antes de impuestos</i>	(1.443.679)
2. Emaitzaren doikuntzak <i>Ajustes del resultado</i>	149.136
a) Ibilgetuaren amortizazioa (+) <i>Amortización del inmovilizado (+)</i>	65.940
b) Narriaduragatik egindako balio-zuzenketak (+/-) <i>Correcciones valorativas por deterioro (+/-)</i>	(247)
c) Hornidura-aldaketak (+/-) <i>Variación de provisiones (+/-)</i>	84.797
g) Sarrera finantzarioak (-) <i>Ingresos financieros (-)</i>	(1.354)
3. Kapital korrientearen aldaketak <i>Cambios en el capital corriente</i>	1.310.828
b) Zordunak eta kobratzeko bestelako kontuak (+/-) <i>Deudores y otras cuentas a cobrar(+/-)</i>	1.303.433
c) Bestelako aktibo korrienteak (+/-) <i>Otros activos corrientes (+/-)</i>	4.434
d) Hartzekodunak eta ordaintzeko bestelako kontuak (+/-) <i>Acreedores y otras cuentas a pagar (+/-)</i>	2.961
4. Ustiapen-jardueretako bestelako diru-fluxuak (+/-) <i>Otros flujos de efectivo de las actividades de explotación (+/-)</i>	(4.152)
c) Interes-kobrantzak (+) <i>Cobros de intereses (+)</i>	1.354
e) Bestelako ordainketak (kobrantzak) (-/+) <i>Otros pagos (cobros) (-/+)</i>	(5.506)
5. Ustiapen-jardueretako diru-fluxuak (+/-1+/-2+/-3+/-4) <i>Flujos de efectivo de las actividades de explotación (+/-1+/-2+/-3+/-4)</i>	12.133
<b>B) INBERTSIO-JARDUERETAKO DIRU-FLUXUAK (+/-) FLUJOS DE EFECTIVO DE LAS ACTIVIDADES DE INVERSIÓN (+/-)</b>	
6. Inbertsioen ordainketak (-) <i>Pagos por inversión (-)</i>	(14.631)
c) Ibilgetu materiala <i>Inmovilizado material</i>	(14.631)
8. Inbertsio-jardueretako diru-fluxuak (7-6) <i>Flujos de efectivo de las actividades de inversión (7-6)</i>	(14.631)
<b>C) FINANTZAKETA-JARDUERETAKO DIRU-FLUXUAK FLUJOS DE EFECTIVO DE LAS ACTIVIDADES DE FINANCIACIÓN</b>	
12. Finantzaketa-jardueretako diru-fluxuak (+/-9+/-10-11) <i>Flujos de efectivo de las actividades de financiación (+/-9+/-10-11)</i>	----
<b>D) KANBIO-TASEN ALDAKETEN ERAGINA EFECTO DE LAS VARIACIONES DE LOS TIPOS DE CAMBIO</b>	----
<b>E) ESKUDIRUAREN EDO BALIOKIDEEN GEHIKUNTZA/GUTXITZE GARBIA (+/-5+/-8+/-12+/-D) AUMENTO/DISMINUCIÓN NETA DEL EFECTIVO O EQUIVALENTES (+/-5+/-8+/-12+/-D)</b>	(2.498)

Eusko Irratia, S.A.

EGINDAKOAREN KAPITAL AURREKONTUA  
PRESUPUESTO DE CAPITAL REALIZADO

Euro / Euros

INBERTSIOAK INVERSIONES	AURREKONTUA PRESUPUESTO	EGINDAKOA REALIZADO	ALDEA DIFERENCIA	%
II. INBERTSIO UKIEZIN, MATERIAL, ONDASUN HIGIEZIN ETA BESTE BATZUEN GEHIKUNTZA AUMENTO DE INVERSIONES INTANGIBLES, MATERIALES, INMOBILIARIAS Y OTRAS	50.000	14.631	35.369	29
2. IBILGETU MATERIALA INMOVILIZADO MATERIAL	50.000	14.631	35.369	29
INBERTSIOAK GUZTIRA TOTAL INVERSIONES	50.000	14.631	35.369	29

Euro / Euros

FINANTZAKETA FINANCIACION	AURREKONTUA PRESUPUESTO	EGINDAKOA REALIZADO	ALDEA DIFERENCIA	%
I. USTIAPEN-JARDUERETAKO DIRU-FLUXU POSITIBOAK FLUJOS POSITIVOS DE EFECTIVO DE LAS ACTIVIDADES DE EXPLOTACIÓN	----	12.133	(12.133)	***
IV. ONDARE-TRESNEN GEHIKUNTZA ETA FINANTZA-INBERTSIOEN GUTXITZEA AUMENTO DE INSTRUMENTOS PATRIMONIO Y DISMINUCIÓN DE INVERSIONES FINANCIERAS	50.000	----	50.000	0
1. ONDARE-TRESNEN JAULKIPENA EMISIÓN DE INSTRUMENTOS DE PATRIMONIO	50.000	----	50.000	0
VII. ESKUDIRUAREN EDO BALIOKIDEEN GUTXITZE GARBIA DISMINUCIÓN NETA DEL EFECTIVO O EQUIVALENTES	----	2.498	(2.498)	***
FINANTZAKETA GUZTIRA TOTAL FINANCIACIÓN	50.000	14.631	35.369	29

Eusko Irratia, S.A.

EGINDAKOAREN USTIAPEN AURREKONTUA  
PRESUPUESTO DE EXPLOTACION REALIZADO

Euro / Euros

GASTUAK GASTOS	AURREKONTUA PRESUPUESTO	EGINDAKOA REALIZADO	ALDEA DIFERENCIA	%
<b>I. PERTSONAL-GASTUAK GASTOS DE PERSONAL</b>	<b>12.484.676</b>	<b>7.756.712</b>	<b>4.727.964</b>	<b>62</b>
1. SOLDATAK, LANSARIAK ETA ANTZEKOAK SUELDOS, SALARIOS Y ASIMILADOS	9.460.319	6.154.213	3.306.106	65
2. KARGA SOZIALAK ETA BESTE BATZUK CARGAS SOCIALES Y OTROS	3.024.357	1.602.499	1.421.858	53
<b>II. FUNTZIONAMENDU-GASTUAK GASTOS DE FUNCIONAMIENTO</b>	<b>7.757.364</b>	<b>3.675.806</b>	<b>4.081.558</b>	<b>47</b>
1. HORNIKUNTZAK APROVISIONAMIENTOS	1.974.373	856.761	1.117.612	43
2. KANPOKO ZERBITZUAK SERVICIOS EXTERIORES	5.648.258	2.690.052	2.958.206	48
3. TRIBUTUAK TRIBUTOS	134.733	128.989	5.744	96
4. KUDEAKETA ARRUNTEKO BESTELAKO GASTUAK OTROS GASTOS DE GESTIÓN CORRIENTE	----	4	(4)	***
<b>III. GASTU FINANTZARIOAK GASTOS FINANCIEROS</b>	<b>3.039</b>	<b>----</b>	<b>3.039</b>	<b>0</b>
2. HIRUGARRENEKIKO ZORRENAK POR DEUDAS CON TERCEROS	3.039	----	3.039	0
<b>VI. USTIAPEN-JARDUERETAKO DIRU-FLUXU POSITIBOAK FLUJOS POSITIVOS DE EFECTIVO DE LAS ACTIVIDADES DE EXPLOTACIÓN</b>	<b>----</b>	<b>12.133</b>	<b>(12.133)</b>	<b>***</b>
<b>GASTUAK GUZTIRA TOTAL GASTOS</b>	<b>20.245.079</b>	<b>11.444.651</b>	<b>8.800.428</b>	<b>57</b>

Euro / Euros

DIRU-SARRERAK INGRESOS	AURREKONTUA PRESUPUESTO	EGINDAKOA REALIZADO	ALDEA DIFERENCIA	%
<b>I. NEGOZIO-ZIFRAREN ZENBATEKO GARBIA IMPORTE NETO DE LA CIFRA DE NEGOCIOS</b>	<b>3.117.661</b>	<b>1.568.760</b>	<b>1.548.901</b>	<b>50</b>
1. SALMENTAK VENTAS	3.106.750	1.559.937	1.546.813	50
2. ZERBITZU-EMATEAK PRESTACIONES DE SERVICIOS	10.911	8.823	2.088	81
<b>IV. USTIAPENENKO TRANSFERENTZIAK ETA DIRU-LAGUNTZAK TRANSFERENCIAS Y SUBVENCIONES DE EXPLOTACIÓN</b>	<b>17.127.418</b>	<b>8.563.709</b>	<b>8.563.709</b>	<b>50</b>
<b>V. SARRERA FINANTZARIOAK INGRESOS FINANCIEROS</b>	<b>----</b>	<b>1.354</b>	<b>(1.354)</b>	<b>***</b>
2. BALORE NEGOZIAGARRI ETA BESTELAKO FINANTZA-TRESNENAK DE VALORES NEGOCIABLES Y OTROS INSTRUMENTOS FINANCIEROS	----	1.354	(1.354)	***
<b>VI. ORDAINTEZKO KONTUEN GEHIKETA ETA KOBRATZEKO KONTUEN GUTXITZE GARBIAK AUMENTO CUENTAS A PAGAR Y DISMINUCIÓN CUENTAS A COBRAR NETOS</b>	<b>----</b>	<b>1.310.828</b>	<b>(1.310.828)</b>	<b>***</b>
<b>DIRU-SARRERAK GUZTIRA TOTAL INGRESOS</b>	<b>20.245.079</b>	<b>11.444.651</b>	<b>8.800.428</b>	<b>57</b>







Radio Vitoria, S.A.

EGOERA BALANTZEA  
BALANCE DE SITUACION

Euro / Euros

AKTIBOA ACTIVO	30/06/2015	ONDARE GARBIA ETA PASIBOA PATRIMONIO NETO Y PASIVO	30/06/2015
<b>A) AKTIBO EZ-KORRIENTEA ACTIVO NO CORRIENTE</b>	<b>1.012.921</b>	<b>A) ONDARE GARBIA PATRIMONIO NETO</b>	<b>967.687</b>
II. Ibilgetu materiala <i>Inmovilizado material</i>	1.012.921	<b>A-1) Fondo propioak Fondos propios</b>	<b>967.687</b>
1. Lurrak eta eraikuntzak <i>Terrenos y construcciones</i>	865.551	I. Kapitala <i>Capital</i>	1.745.435
2. Instalazio teknikoak eta bestelako ibilgetu materiala <i>Instalaciones técnicas y otro inmovilizado material</i>	147.370	1. Kapital eskrituratu <i>Capital escriturado</i>	1.745.435
<b>B) AKTIBO KORRIENTEA ACTIVO CORRIENTE</b>	<b>382.213</b>	II. Jaulkipen-prima <i>Prima de emisión</i>	3.791.952
III. Merkataritza zordunak eta kobratzeko bestelako kontuak <i>Deudores comerciales y otras cuentas a cobrar</i>	148.060	III. Erreserbak <i>Reservas</i>	(1.111)
1. Bezeroak, salmentengatik eta zerbitzu-emeategatik <i>Clientes por ventas y prestaciones de servicios</i>	85.438	2. Bestelako erreserbak <i>Otras reservas</i>	(1.111)
4. Pertsonala <i>Personal</i>	9.505	V. Aurreko ekitaldietako emaitzak <i>Resultados de ejercicios anteriores</i>	(4.433.602)
6. Administrazio Publikoekin bestelako hartzeak <i>Otros créditos con las Administraciones Públicas</i>	53.117	2. (Aurreko ekitaldietako emaitza negatiboak) <i>(Resultados negativos de ejercicios anteriores)</i>	(4.433.602)
IV. Taldeko enpresetan eta elkartuetan epe laburreko inbertsioak <i>Inversiones empresas del grupo y asociadas a corto plazo</i>	228.521	VII. Ekitaldiko emaitza <i>Resultado del ejercicio</i>	(134.987)
5. Bestelako aktibo finantzarioak <i>Otros activos financieros</i>	228.521	<b>B) PASIBO EZ-KORRIENTEA PASIVO NO CORRIENTE</b>	<b>---</b>
VI. Epe laburreko aldizkapenak <i>Periodificaciones a corto plazo</i>	467	<b>C) PASIBO KORRIENTEA PASIVO CORRIENTE</b>	<b>427.447</b>
VII. Diruzaintza eta bestelako aktibo likido baliokideak <i>Efectivo y otros activos líquidos equivalentes</i>	5.165	II. Epe laburreko hornidurak <i>Provisiones a corto plazo</i>	96.134
1. Diruzaintza <i>Tesorería</i>	5.165	III. Epe laburreko zorrak <i>Deudas a corto plazo</i>	3.924
		5. Bestelako pasibo finantzarioak <i>Otros pasivos financieros</i>	3.924
		V. Merkataritza hartzekodunak eta ordaintzeko bestelako kontuak <i>Acreedores comerciales y otras cuentas a pagar</i>	327.389
		1. Hornitzaileak <i>Proveedores</i>	163.744
		3. Hainbat hartzekodun <i>Acreedores varios</i>	17.574
		6. Administrazio Publikoekin bestelako zorrak <i>Otras deudas con las Administraciones Públicas</i>	142.996
		7. Bezeroek emandako aurrerakinak <i>Anticipos de clientes</i>	3.075
<b>AKTIBOA GUZTIRA (A+B) TOTAL ACTIVO (A+B)</b>	<b>1.395.134</b>	<b>ONDARE GARBIA ETA PASIBOA GUZTIRA (A+B+C) TOTAL PATRIMONIO NETO Y PASIVO (A+B+C)</b>	<b>1.395.134</b>

Radio Vitoria, S.A.

GALDU-IRABAZIEN KONTUA  
CUENTA DE PERDIDAS Y GANANCIAS

Euro / Euros

GALDU-IRABAZIEN KONTUA CUENTA DE PERDIDAS Y GANANCIAS		30/06/2015
<b>A) ERAGIKETA JARRAITUAK</b> <b>OPERACIONES CONTINUADAS</b>		
<b>1. Negozio-zifraren zenbateko garbia</b> <i>Importe neto de la cifra de negocios</i>		<b>254.942</b>
a) Salmentak <i>Ventas</i>		253.791
b) Zerbitzu-emateak <i>Prestaciones de servicios</i>		1.151
<b>4. Hornikuntzak</b> <b>Aprovisionamientos</b>		<b>(103.669)</b>
b) Lehengaien eta bestelako material kontsumigarrien kontsumoa <i>Consumo de materias primas y otras materias consumibles</i>		(35.524)
c) Beste enpresa batzuek egindako lanak <i>Trabajos realizados por otras empresas</i>		(68.145)
<b>6. Ustiapeneko bestelako sarrerak</b> <b>Otros ingresos de explotación</b>		<b>1.557.096</b>
b) Ekitaldiko emaitzara egotzitako ustiapeneko diru-laguntzak <i>Subvenciones de explotación incorporadas al resultado del ejercicio</i>		1.557.096
<b>7. Pertsonal-gastuak</b> <b>Gastos de personal</b>		<b>(1.205.537)</b>
a) Soldatak, lansariak eta antzekoak <i>Sueldos, salarios y asimilados</i>		(926.385)
b) Karga sozialak <i>Cargas sociales</i>		(279.152)
<b>8. Ustiapeneko bestelako gastuak</b> <b>Otros gastos de explotación</b>		<b>(590.867)</b>
a) Kanpoko zerbitzuak <i>Servicios exteriores</i>		(586.940)
b) Tributuak <i>Tributos</i>		(4.193)
c) Merkataritza eragiketetako galerak, narriadurak eta horidura-aldaketak <i>Pérdidas, deterioro y variación provisiones por oper. comerciales</i>		266
<b>9. Ibilgetuaren amortizazioa</b> <b>Amortización del inmovilizado</b>		<b>(46.807)</b>
<b>A.1) USTIAPENKO EMAITZA (1+2+3+4+5+6+7+8+9+10+11+12+13+14+15)</b> <b>RESULTADO DE EXPLOTACIÓN (1+2+3+4+5+6+7+8+9+10+11+12+13+14+15)</b>		<b>(134.842)</b>
<b>17. Gastu finantzarioak</b> <b>Gastos financieros</b>		<b>(145)</b>
b) Hirugarrenetikiko zorrenak <i>Por deudas con terceros</i>		(145)
<b>A.2) EMAITZA FINANTZARIOA (16+17+18+19+20+21)</b> <b>RESULTADO FINANCIERO (16+17+18+19+20+21)</b>		<b>(145)</b>
<b>A.3) ZERGA AURREKO EMAITZA (A.1+A.2)</b> <b>RESULTADO ANTES DE IMPUESTOS (A.1+A.2)</b>		<b>(134.987)</b>
<b>A.4) EKITALDIKO EMAITZA (A.3+22)</b> <b>RESULTADO DEL EJERCICIO (A.3+22)</b>		<b>(134.987)</b>



Radio Vitoria, S.A.

EFEKTIBO FLUXUEN EGOERA-ORRIA  
ESTADO DE FLUJOS DE EFECTIVO

Euro / Euros

DIRU-FLUXUEN EGOERA-ORRIA ESTADO DE FLUJOS DE EFECTIVO	30/06/2015
<b>A) USTIAPEN-JARDUERETAKO DIRU-FLUXUAK FLUJOS DE EFECTIVO DE LAS ACTIVIDADES DE EXPLOTACIÓN</b>	
1. Ekitaldiko zerga aurreko emaitza <i>Resultado del ejercicio antes de impuestos</i>	(134.987)
2. Emaitzaren doikuntzak <i>Ajustes del resultado</i>	59.085
a) Ibilgetuaren amortizazioa (+) <i>Amortización del inmovilizado (+)</i>	46.807
b) Narriaduragatik egindako balio-zuzenketak (+/-) <i>Correcciones valorativas por deterioro (+/-)</i>	(266)
c) Hornidura-aldaketak (+/-) <i>Variación de provisiones (+/-)</i>	12.399
h) Gastu finantzarioak (+) <i>Gastos financieros (+)</i>	145
3. Kapital korrientearen aldaketak <i>Cambios en el capital corriente</i>	99.812
b) Zordunak eta kobratzeko bestelako kontuak (+/-) <i>Deudores y otras cuentas a cobrar(+/-)</i>	85.084
c) Bestelako aktibo korrienteak (+/-) <i>Otros activos corrientes (+/-)</i>	1.303
d) Hartzekodunak eta ordaintzeko bestelako kontuak (+/-) <i>Acreedores y otras cuentas a pagar (+/-)</i>	13.425
4. Ustiapen-jardueretako bestelako diru-fluxuak (+/-) <i>Otros flujos de efectivo de las actividades de explotación (+/-)</i>	(145)
a) Interesen ordainketa (-) <i>Pagos de intereses (-)</i>	(145)
5. Ustiapen-jardueretako diru-fluxuak (+/--1+/-2+/-3+/-4) <i>Flujos de efectivo de las actividades de explotación (+/--1+/-2+/-3+/-4)</i>	23.765
<b>B) INBERTSIO-JARDUERETAKO DIRU-FLUXUAK (+/-) FLUJOS DE EFECTIVO DE LAS ACTIVIDADES DE INVERSIÓN (+/-)</b>	
6. Inbertsioen ordainketak (-) <i>Pagos por inversión (-)</i>	(23.139)
c) Ibilgetu materiala <i>Inmovilizado material</i>	(23.139)
8. Inbertsio-jardueretako diru-fluxuak (7-6) <i>Flujos de efectivo de las actividades de inversión (7-6)</i>	(23.139)
<b>C) FINANTZAKETA-JARDUERETAKO DIRU-FLUXUAK FLUJOS DE EFECTIVO DE LAS ACTIVIDADES DE FINANCIACIÓN</b>	
12. Finantzaketa-jardueretako diru-fluxuak (+/--9+/-10-11) <i>Flujos de efectivo de las actividades de financiación (+/--9+/-10-11)</i>	----
<b>D) KANBIO-TASEN ALDAKETEN ERAGINA EFECTO DE LAS VARIACIONES DE LOS TIPOS DE CAMBIO</b>	----
<b>E) ESKUDIRUAREN EDO BALIOKIDEEN GEHIKUNTZA/GUTXITZE GARBIA (+/--5+/-8+/-12+/-D) AUMENTO/DISMINUCIÓN NETA DEL EFECTIVO O EQUIVALENTES (+/--5+/-8+/-12+/-D)</b>	626

Radio Vitoria, S.A.

EGINDAKOAREN KAPITAL AURREKONTUA  
PRESUPUESTO DE CAPITAL REALIZADO

Euro / Euros

INBERTSIOAK INVERSIONES	AURREKONTUA PRESUPUESTO	EGINDAKOA REALIZADO	ALDEA DIFERENCIA	%
II. INBERTSIO UKIEZIN, MATERIAL, ONDASUN HIGIEZIN ETA BESTE BATZUEN GEHIKUNTZA AUMENTO DE INVERSIONES INTANGIBLES, MATERIALES, INMOBILIARIAS Y OTRAS	20.000	27.063	(7.063)	135
2. IBILGETU MATERIALA INMOVILIZADO MATERIAL	20.000	27.063	(7.063)	135
VI. ESKUDIRUAREN EDO BALIOKIDEEN GEHIKUNTZA GARBIA AUMENTO NETO DEL EFECTIVO O EQUIVALENTES	-----	626	(626)	***
INBERTSIOAK GUZTIRA TOTAL INVERSIONES	20.000	27.689	(7.689)	138

Euro / Euros

FINANTZAKETA FINANCIACION	AURREKONTUA PRESUPUESTO	EGINDAKOA REALIZADO	ALDEA DIFERENCIA	%
I. USTIAPEN-JARDUERETAKO DIRU-FLUXU POSITIBOAK FLUJOS POSITIVOS DE EFECTIVO DE LAS ACTIVIDADES DE EXPLOTACIÓN	-----	23.765	(23.765)	***
IV. ONDARE-TRESNEN GEHIKUNTZA ETA FINANTZA-INBERTSIOEN GUTXITZEA AUMENTO DE INSTRUMENTOS PATRIMONIO Y DISMINUCIÓN DE INVERSIONES FINANCIERAS	20.000	-----	20.000	0
1. ONDARE-TRESNEN JAULKIPENA EMISIÓN DE INSTRUMENTOS DE PATRIMONIO	20.000	-----	20.000	0
V. PASIBO FINANTZARIOKO TRESNEN GEHIKUNTZA AUMENTO DE INSTRUMENTOS DE PASIVO FINANCIERO	-----	3.924	(3.924)	***
4. BESTELAKO ZORRAK OTRAS DEUDAS	-----	3.924	(3.924)	***
FINANTZAKETA GUZTIRA TOTAL FINANCIACIÓN	20.000	27.689	(7.689)	138

Radio Vitoria, S.A.

EGINDAKOAREN USTIAPEN AURREKONTUA  
PRESUPUESTO DE EXPLOTACION REALIZADO


Euro / Euros

GASTUAK GASTOS	AURREKONTUA PRESUPUESTO	EGINDAKOA REALIZADO	ALDEA DIFERENCIA	%
<b>I. PERTSONAL-GASTUAK GASTOS DE PERSONAL</b>	<b>2.205.512</b>	<b>1.205.537</b>	<b>999.975</b>	<b>55</b>
1. SOLDATAK, LANSARIAK ETA ANTZEKOAK SUELDOS, SALARIOS Y ASIMILADOS	1.664.273	926.385	737.888	56
2. KARGA SOZIALAK ETA BESTE BATZUK CARGAS SOCIALES Y OTROS	541.239	279.152	262.087	52
<b>II. FUNTZIONAMENDU-GASTUAK GASTOS DE FUNCIONAMIENTO</b>	<b>1.413.298</b>	<b>682.403</b>	<b>730.895</b>	<b>48</b>
1. HORNIKUNTZAK APROVISIONAMIENTOS	219.307	103.669	115.638	47
2. KANPOKO ZERBITZUAK SERVICIOS EXTERIORES	1.173.872	574.541	599.331	49
3. TRIBUTUAK TRIBUTOS	20.119	4.193	15.926	21
<b>III. GASTU FINANTZARIOAK GASTOS FINANCIEROS</b>	<b>----</b>	<b>145</b>	<b>(145)</b>	<b>***</b>
2. HIRUGARRENEKIKO ZORRENAK POR DEUDAS CON TERCEROS	----	145	(145)	***
<b>VI. USTIAPEN-JARDUERETAKO DIRU-FLUXU POSITIBOAK FLUJOS POSITIVOS DE EFECTIVO DE LAS ACTIVIDADES DE EXPLOTACIÓN</b>	<b>----</b>	<b>23.765</b>	<b>(23.765)</b>	<b>***</b>
<b>GASTUAK GUZTIRA TOTAL GASTOS</b>	<b>3.618.810</b>	<b>1.911.850</b>	<b>1.706.960</b>	<b>53</b>

Euro / Euros

DIRU-SARRERAK INGRESOS	AURREKONTUA PRESUPUESTO	EGINDAKOA REALIZADO	ALDEA DIFERENCIA	%
<b>I. NEGOZIO-ZIFRAREN ZENBATEKO GARBIA IMPORTE NETO DE LA CIFRA DE NEGOCIOS</b>	<b>504.619</b>	<b>254.942</b>	<b>249.677</b>	<b>51</b>
1. SALMENTAK VENTAS	503.709	253.791	249.918	50
2. ZERBITZU-EMATEAK PRESTACIONES DE SERVICIOS	910	1.151	(241)	126
<b>IV. USTIAPENENKO TRANSFERENTZIAK ETA DIRU-LAGUNTZAK TRANSFERENCIAS Y SUBVENCIONES DE EXPLOTACIÓN</b>	<b>3.114.191</b>	<b>1.557.096</b>	<b>1.557.095</b>	<b>50</b>
<b>VI. ORDAINTZEKO KONTUEN GEHIKETA ETA KOBRATZEKO KONTUEN GUTXITZE GARBIAK AUMENTO CUENTAS A PAGAR Y DISMINUCIÓN CUENTAS A COBRAR NETOS</b>	<b>----</b>	<b>99.812</b>	<b>(99.812)</b>	<b>***</b>
<b>DIRU-SARRERAK GUZTIRA TOTAL INGRESOS</b>	<b>3.618.810</b>	<b>1.911.850</b>	<b>1.706.960</b>	<b>53</b>







EITBNET, S.A.

EGOERA BALANTZEA  
BALANCE DE SITUACION

Euro / Euros

AKTIBOA ACTIVO	30/06/2015	ONDARE GARBIA ETA PASIBOA PATRIMONIO NETO Y PASIVO	30/06/2015
<b>A) AKTIBO EZ-KORRIENTEA ACTIVO NO CORRIENTE</b>	<b>138.263</b>	<b>A) ONDARE GARBIA PATRIMONIO NETO</b>	<b>(445.182)</b>
I. Ibilgetu ukiezina <i>Inmovilizado intangible</i>	138.250	<b>A-1) Fondo propioak Fondos propios</b>	<b>(445.182)</b>
5. Aplikazio informatikoak <i>Aplicaciones informáticas</i>	138.250	I. Kapitala <i>Capital</i>	110.000
II. Ibilgetu materiala <i>Inmovilizado material</i>	13	1. Kapitala eskrituratua <i>Capital escriturado</i>	110.000
3. Ekoizpen-bidean den ibilgetua eta aurrerakinak <i>Inmovilizado en curso y anticipos</i>	13	V. Aurreko ekitaldietako emaitzak <i>Resultados de ejercicios anteriores</i>	(234.161)
<b>B) AKTIBO KORRIENTEA ACTIVO CORRIENTE</b>	<b>668.878</b>	2. (Aurreko ekitaldietako emaitza negatiboak) <i>(Resultados negativos de ejercicios anteriores)</i>	(234.161)
III. Merkataritza zordunak eta kobratzeko bestelako kontuak <i>Deudores comerciales y otras cuentas a cobrar</i>	57.887	VI. Bazkideen bestelako ekarpenak <i>Otras aportaciones de socios</i>	74.440
1. Bezeroak, salmentengatik eta zerbitzu-emeategatik <i>Clientes por ventas y prestaciones de servicios</i>	57.887	VII. Ekitaldiko emaitza <i>Resultado del ejercicio</i>	(395.461)
IV. Taldeko enpresetan eta elkartuetan epe laburreko inbertsioak <i>Inversiones empresas del grupo y asociadas a corto plazo</i>	610.000	<b>B) PASIBO EZ-KORRIENTEA PASIVO NO CORRIENTE</b>	<b>----</b>
2. Enpresei emandako kredituak <i>Créditos a empresas</i>	610.000	<b>C) PASIBO KORRIENTEA PASIVO CORRIENTE</b>	<b>1.252.323</b>
V. Epe laburreko finantza-inbertsioak <i>Inversiones financieras a corto plazo</i>	991	II. Epe laburreko hornidurak <i>Provisiones a corto plazo</i>	61.650
5. Bestelako aktibo finantzarioak <i>Otros activos financieros</i>	991	IV. Taldeko enpresekin eta elkartuekin epe laburreko zorrak <i>Deudas con empresas del grupo y asociadas a corto plazo</i>	715.477
		V. Merkataritza hartzekodunak eta ordaintzeko bestelako kontuak <i>Acreedores comerciales y otras cuentas a pagar</i>	475.196
		1. Hornitzaileak <i>Proveedores</i>	231.244
		3. Hainbat hartzekodun <i>Acreedores varios</i>	1.816
		4. Pertsonala (ordaintzeko dauden ordainsariak) <i>Personal (remuneraciones pendientes de pago)</i>	1.244
		6. Administrazio Publikoekin bestelako zorrak <i>Otras deudas con las Administraciones Públicas</i>	238.599
		7. Bezeroek emandako aurrerakinak <i>Anticipos de clientes</i>	2.293
<b>AKTIBOA GUZTIRA (A+B) TOTAL ACTIVO (A+B)</b>	<b>807.141</b>	<b>ONDARE GARBIA ETA PASIBOA GUZTIRA (A+B+C) TOTAL PATRIMONIO NETO Y PASIVO (A+B+C)</b>	<b>807.141</b>

EITBNET, S.A.

GALDU-IRABAZIEN KONTUA  
CUENTA DE PERDIDAS Y GANANCIAS

Euro / Euros

GALDU-IRABAZIEN KONTUA CUENTA DE PERDIDAS Y GANANCIAS		30/06/2015
<b>A) ERAGIKETA JARRAITUAK</b> <b>OPERACIONES CONTINUADAS</b>		
1. <b>Negoio-zifraren zenbateko garbia</b> <i>Importe neto de la cifra de negocios</i>		<b>1.315.591</b>
a) Salmentak <i>Ventas</i>		126.269
b) Zerbitzu-emateak <i>Prestaciones de servicios</i>		1.189.322
4. <b>Hornikuntzak</b> <b>Aprovisionamientos</b>		<b>(63.515)</b>
b) Lehengaien eta bestelako material kontsumigarrien kontsumoa <i>Consumo de materias primas y otras materias consumibles</i>		(16.718)
c) Beste enpresa batzuek egindako lanak <i>Trabajos realizados por otras empresas</i>		(46.797)
7. <b>Pertsonal-gastuak</b> <b>Gastos de personal</b>		<b>(1.169.192)</b>
a) Soldatak, lansariak eta antzekoak <i>Sueldos, salarios y asimilados</i>		(884.187)
b) Karga sozialak <i>Cargas sociales</i>		(285.005)
8. <b>Ustiapeneko bestelako gastuak</b> <b>Otros gastos de explotación</b>		<b>(434.658)</b>
a) Kanpoko zerbitzuak <i>Servicios exteriores</i>		(429.990)
b) Tributuak <i>Tributos</i>		(6.281)
c) Merkataritza eragiketetako galerak, narriadurak eta hornidura-aldaketak <i>Pérdidas, deterioro y variación provisiones por oper. comerciales</i>		1.613
9. <b>Ibilgetuaren amortizazioa</b> <b>Amortización del inmovilizado</b>		<b>(44.415)</b>
<b>A.1) USTIAPENKO EMAITZA (1+2+3+4+5+6+7+8+9+10+11+12+13+14+15)</b> <b>RESULTADO DE EXPLOTACIÓN (1+2+3+4+5+6+7+8+9+10+11+12+13+14+15)</b>		<b>(396.189)</b>
17. <b>Gastu finantzarioak</b> <b>Gastos financieros</b>		<b>(841)</b>
b) Hirugarrenetikozorrenak <i>Por deudas con terceros</i>		(841)
19. <b>Kanbio-diferentziak</b> <b>Diferencias de cambio</b>		<b>1.569</b>
<b>A.2) EMAITZA FINANTZARIOA (16+17+18+19+20+21)</b> <b>RESULTADO FINANCIERO (16+17+18+19+20+21)</b>		<b>728</b>
<b>A.3) ZERGA AURREKO EMAITZA (A.1+A.2)</b> <b>RESULTADO ANTES DE IMPUESTOS (A.1+A.2)</b>		<b>(395.461)</b>
<b>A.4) EKITALDIKO EMAITZA (A.3+22)</b> <b>RESULTADO DEL EJERCICIO (A.3+22)</b>		<b>(395.461)</b>



EITBNET, S.A.

EFEKTIBO FLUXUEN EGOERA-ORRIA  
ESTADO DE FLUJOS DE EFECTIVO

Euro / Euros

DIRU-FLUXUEN EGOERA-ORRIA ESTADO DE FLUJOS DE EFECTIVO	30/06/2015
<b>A) USTIAPEN-JARDUERETAKO DIRU-FLUXUAK FLUJOS DE EFECTIVO DE LAS ACTIVIDADES DE EXPLOTACIÓN</b>	
1. Ekitaldiko zerga aurreko emaitza <i>Resultado del ejercicio antes de impuestos</i>	(395.461)
2. Emaitzaren doikuntzak <i>Ajustes del resultado</i>	42.074
a) Ibilgetuaren amortizazioa (+) <i>Amortización del inmovilizado (+)</i>	44.415
b) Narriaduragatik egindako balio-zuzenketak (+/-) <i>Correcciones valorativas por deterioro (+/-)</i>	(1.613)
h) Gastu finantzarioak (+) <i>Gastos financieros (+)</i>	841
i) Kanbio-diferentziak (+/-) <i>Diferencias de cambio (+/-)</i>	(1.569)
3. Kapital korrientearen aldaketak <i>Cambios en el capital corriente</i>	361.009
b) Zordunak eta kobratzeko bestelako kontuak (+/-) <i>Deudores y otras cuentas a cobrar(+/-)</i>	34.610
c) Bestelako aktibo korrienteak (+/-) <i>Otros activos corrientes (+/-)</i>	151
d) Hartzekodunak eta ordaintzeko bestelako kontuak (+/-) <i>Acreedores y otras cuentas a pagar (+/-)</i>	326.248
4. Ustiapen-jardueretako bestelako diru-fluxuak (+/-) <i>Otros flujos de efectivo de las actividades de explotación (+/-)</i>	(9.191)
a) Interesen ordainketa (-) <i>Pagos de intereses (-)</i>	(841)
e) Bestelako ordainketak (kobrantzak) (-/+) <i>Otros pagos (cobros) (-/+)</i>	(8.350)
5. Ustiapen-jardueretako diru-fluxuak (+/--1+/-2+/-3+/-4) <i>Flujos de efectivo de las actividades de explotación (+/--1+/-2+/-3+/-4)</i>	(1.569)
<b>B) INBERTSIO-JARDUERETAKO DIRU-FLUXUAK (+/-) FLUJOS DE EFECTIVO DE LAS ACTIVIDADES DE INVERSIÓN (+/-)</b>	
8. Inbertsio-jardueretako diru-fluxuak (7-6) <i>Flujos de efectivo de las actividades de inversión (7-6)</i>	----
<b>C) FINANTZAKETA-JARDUERETAKO DIRU-FLUXUAK FLUJOS DE EFECTIVO DE LAS ACTIVIDADES DE FINANCIACIÓN</b>	
12. Finantzaketa-jardueretako diru-fluxuak (+/--9+/-10-11) <i>Flujos de efectivo de las actividades de financiación (+/--9+/-10-11)</i>	----
<b>D) KANBIO-TASEN ALDAKETEN ERAGINA EFECTO DE LAS VARIACIONES DE LOS TIPOS DE CAMBIO</b>	1.569
<b>E) ESKUDIRUAREN EDO BALIOKIDEEN GEHIKUNTZA/GUTXITZE GARBIA (+/--5+/-8+/-12+/-D) AUMENTO/DISMINUCIÓN NETA DEL EFECTIVO O EQUIVALENTES (+/--5+/-8+/-12+/-D)</b>	----

EITBNET, S.A.

EGINDAKOAREN KAPITAL AURREKONTUA  
PRESUPUESTO DE CAPITAL REALIZADO

Euro / Euros

INBERTSIOAK INVERSIONES	AURREKONTUA PRESUPUESTO	EGINDAKOA REALIZADO	ALDEA DIFERENCIA	%
I. USTIAPEN-JARDUERETAKO DIRU-FLUXU NEGATIBOAK FLUJOS NEGATIVOS DE EFECTIVO DE LAS ACTIVIDADES DE EXPLOTACIÓN	-----	1.569	(1.569)	***
II. INBERTSIO UKIEZIN, MATERIAL, ONDASUN HIGIEZIN ETA BESTE BATZUEN GEHIKUNTZA AUMENTO DE INVERSIONES INTANGIBLES, MATERIALES, INMOBILIARIAS Y OTRAS	50.000	-----	50.000	0
1. IBILGETU UKIEZINA INMOVILIZADO INTANGIBLE	40.000	-----	40.000	0
2. IBILGETU MATERIALA INMOVILIZADO MATERIAL	10.000	-----	10.000	0
<b>INBERTSIOAK GUZTIRA TOTAL INVERSIONES</b>	<b>50.000</b>	<b>1.569</b>	<b>48.431</b>	<b>3</b>

Euro / Euros

FINANTZAKETA FINANCIACION	AURREKONTUA PRESUPUESTO	EGINDAKOA REALIZADO	ALDEA DIFERENCIA	%
IV. ONDARE-TRESNEN GEHIKUNTZA ETA FINANTZA-INBERTSIOEN GUTXITZEA AUMENTO DE INSTRUMENTOS PATRIMONIO Y DISMINUCIÓN DE INVERSIONES FINANCIERAS	50.000	-----	50.000	0
1. ONDARE-TRESNEN JAULKIPENA EMISIÓN DE INSTRUMENTOS DE PATRIMONIO	50.000	-----	50.000	0
VI. KANBIO-TASEN ALDAKETEN ERAGINA EFECTO DE LAS VARIACIONES DE LOS TIPOS DE CAMBIO	-----	1.569	(1.569)	***
<b>FINANTZAKETA GUZTIRA TOTAL FINANCIACION</b>	<b>50.000</b>	<b>1.569</b>	<b>48.431</b>	<b>3</b>

EITBNET, S.A.

EGINDAKOAREN USTIAPEN AURREKONTUA  
PRESUPUESTO DE EXPLOTACION REALIZADO

Euro / Euros

GASTUAK GASTOS	AURREKONTUA PRESUPUESTO	EGINDAKOA REALIZADO	ALDEA DIFERENCIA	%
<b>I. PERTSONAL-GASTUAK GASTOS DE PERSONAL</b>	<b>1.684.175</b>	<b>1.177.542</b>	<b>506.633</b>	<b>70</b>
1. SOLDATAK, LANSARIAK ETA ANTZEKOAK SUELDOS, SALARIOS Y ASIMILADOS	1.281.039	884.187	396.852	69
2. KARGA SOZIALAK ETA BESTE BATZUK CARGAS SOCIALES Y OTROS	403.136	293.355	109.781	73
<b>II. FUNTZIONAMENDU-GASTUAK GASTOS DE FUNCIONAMIENTO</b>	<b>1.336.771</b>	<b>499.786</b>	<b>836.985</b>	<b>37</b>
1. HORNIKUNTZAK APROVISIONAMIENTOS	494.719	63.515	431.204	13
2. KANPOKO ZERBITZUAK SERVICIOS EXTERIORES	841.705	429.990	411.715	51
3. TRIBUTUAK TRIBUTOS	347	6.281	(5.934)	***
<b>III. GASTU FINANTZARIOAK GASTOS FINANCIEROS</b>	<b>-----</b>	<b>841</b>	<b>(841)</b>	<b>***</b>
2. HIRUGARRENEKIKO ZORRENAK POR DEUDAS CON TERCEROS	-----	841	(841)	***
<b>GASTUAK GUZTIRA TOTAL GASTOS</b>	<b>3.020.946</b>	<b>1.678.169</b>	<b>1.342.777</b>	<b>56</b>

Euro / Euros

DIRU-SARRERAK INGRESOS	AURREKONTUA PRESUPUESTO	EGINDAKOA REALIZADO	ALDEA DIFERENCIA	%
<b>I. NEGOTIO-ZIFRAREN ZENBATEKO GARBIA IMPORTE NETO DE LA CIFRA DE NEGOCIOS</b>	<b>3.020.946</b>	<b>1.315.591</b>	<b>1.705.355</b>	<b>44</b>
1. SALMENTAK VENTAS	320.985	126.269	194.716	39
2. ZERBITZU-EMATEAK PRESTACIONES DE SERVICIOS	2.699.961	1.189.322	1.510.639	44
<b>VI. ORDAINTEZKO KONTUEN GEHIKETA ETA KOBRATZEKO KONTUEN GUTXITZE GARBIAK AUMENTO CUENTAS A PAGAR Y DISMINUCIÓN CUENTAS A COBRAR NETOS</b>	<b>-----</b>	<b>361.009</b>	<b>(361.009)</b>	<b>***</b>
<b>VII. USTIAPEN-JARDUERETAKO DIRU-FLUXU NEGATIBOAK FLUJOS NEGATIVOS DE EFECTIVO DE LAS ACTIVIDADES DE EXPLOTACIÓN</b>	<b>-----</b>	<b>1.569</b>	<b>(1.569)</b>	<b>***</b>
<b>DIRU-SARRERAK GUZTIRA TOTAL INGRESOS</b>	<b>3.020.946</b>	<b>1.678.169</b>	<b>1.342.777</b>	<b>56</b>







Orquesta de Euskadi - Euskadiko Orkestra, S.A.

EGOERA BALANTZEA  
BALANCE DE SITUACION

Euro / Euros

AKTIBOA ACTIVO	30/06/2015	ONDARE GARBIA ETA PASIBOA PATRIMONIO NETO Y PASIVO	30/06/2015
<b>A) AKTIBO EZ-KORRIENTEA ACTIVO NO CORRIENTE</b>	<b>201.810</b>	<b>A) ONDARE GARBIA PATRIMONIO NETO</b>	<b>874.738</b>
I. Ibilgetu ukiezina <i>Inmovilizado intangible</i>	104.454	<b>A-1) Fondo propioak Fondos propios</b>	<b>724.963</b>
5. Aplikazio informatikoak <i>Aplicaciones informáticas</i>	16.545	I. Kapitala <i>Capital</i>	1.447.000
7. Bestelako ibilgetu ukiezina <i>Otro inmovilizado intangible</i>	87.909	1. Kapital eskrituratua <i>Capital escriturado</i>	1.447.000
II. Ibilgetu materiala <i>Inmovilizado material</i>	97.356	II. Jaulkipen-prima <i>Prima de emisión</i>	343
1. Lurrak eta eraikuntzak <i>Terrenos y construcciones</i>	27.220	III. Erreserbak <i>Reservas</i>	578.898
2. Instalazio teknikoak eta bestelako ibilgetu materiala <i>Instalaciones técnicas y otro inmovilizado material</i>	70.136	1. Lege- eta estatutu-erreserbak <i>Legal y estatutarias</i>	66.020
<b>B) AKTIBO KORRIENTEA ACTIVO CORRIENTE</b>	<b>2.012.453</b>	2. Bestelako erreserbak <i>Otras reservas</i>	512.878
III. Merkataritza zordunak eta kobratzeko bestelako kontuak <i>Deudores comerciales y otras cuentas a cobrar</i>	216.832	V. Aurreko ekitaldietako emaitzak <i>Resultados de ejercicios anteriores</i>	(1.283.155)
1. Bezeroak, salmentengatik eta zerbitzu-emeategatik <i>Clientes por ventas y prestaciones de servicios</i>	127.900	2. (Aurreko ekitaldietako emaitza negatiboak) <i>(Resultados negativos de ejercicios anteriores)</i>	(1.283.155)
4. Pertsonala <i>Personal</i>	728	VII. Ekitaldiko emaitza <i>Resultado del ejercicio</i>	(18.123)
5. Zerga korrientearen aktiboak <i>Activos por impuesto corriente</i>	619	<b>A-3) Jasotako diru-laguntzak, dohaintzak eta legatuak Subvenciones, donaciones y legados recibidos</b>	<b>149.775</b>
6. Administrazio Publikoekin bestelako hartzeak <i>Otros créditos con las Administraciones Públicas</i>	87.585	<b>B) PASIBO EZ-KORRIENTEA PASIVO NO CORRIENTE</b>	<b>----</b>
V. Epe laburreko finantza-inbertsioak <i>Inversiones financieras a corto plazo</i>	19.579	<b>C) PASIBO KORRIENTEA PASIVO CORRIENTE</b>	<b>1.339.525</b>
5. Bestelako aktibo finantzarioak <i>Otros activos financieros</i>	19.579	II. Epe laburreko hornidurak <i>Provisiones a corto plazo</i>	12.837
VI. Epe laburreko aldirikapeak <i>Periodificaciones a corto plazo</i>	879	III. Epe laburreko zorrak <i>Deudas a corto plazo</i>	750.796
VII. Diruzaintza eta bestelako aktibo likido baliokideak <i>Efectivo y otros activos líquidos equivalentes</i>	1.775.163	5. Bestelako pasibo finantzarioak <i>Otros pasivos financieros</i>	750.796
1. Diruzaintza <i>Tesorería</i>	1.775.163	V. Merkataritza hartzekodunak eta ordaintzeko bestelako kontuak <i>Acreedores comerciales y otras cuentas a pagar</i>	575.892
		3. Hainbat hartzekodun <i>Acreedores varios</i>	167.680
		4. Pertsonala (ordaintzeko dauden ordainsariak) <i>Personal (remuneraciones pendientes de pago)</i>	93.115
		6. Administrazio Publikoekin bestelako zorrak <i>Otras deudas con las Administraciones Públicas</i>	315.097
<b>AKTIBOA GUZTIRA (A+B) TOTAL ACTIVO (A+B)</b>	<b>2.214.263</b>	<b>ONDARE GARBIA ETA PASIBOA GUZTIRA (A+B+C) TOTAL PATRIMONIO NETO Y PASIVO (A+B+C)</b>	<b>2.214.263</b>

## Orquesta de Euskadi - Euskadiko Orkestra, S.A.

GALDU-IRABAZIEN KONTUA  
CUENTA DE PERDIDAS Y GANANCIAS

Euro / Euros

GALDU-IRABAZIEN KONTUA CUENTA DE PERDIDAS Y GANANCIAS		30/06/2015
<b>A) ERAGIKETA JARRAITUAK</b> <b>OPERACIONES CONTINUADAS</b>		
1. <b>Negoio-zifraren zenbateko garbia</b> <i>Importe neto de la cifra de negocios</i>		<b>840.759</b>
b) Zerbitzu-emateak <i>Prestaciones de servicios</i>		840.759
6. <b>Ustiapeneko bestelako sarrerak</b> <i>Otros ingresos de explotación</i>		<b>3.436.982</b>
b) Ekitaldiko emaitzara egotzitako ustiapeneko diru-laguntzak <i>Subvenciones de explotación incorporadas al resultado del ejercicio</i>		3.436.982
7. <b>Pertsonal-gastuak</b> <i>Gastos de personal</i>		<b>(3.076.028)</b>
a) Soldatak, lansariak eta antzekoak <i>Sueldos, salarios y asimilados</i>		(2.409.142)
b) Karga sozialak <i>Cargas sociales</i>		(660.364)
c) Hornidurak <i>Provisiones</i>		(6.522)
8. <b>Ustiapeneko bestelako gastuak</b> <i>Otros gastos de explotación</i>		<b>(1.219.922)</b>
a) Kanpoko zerbitzuak <i>Servicios exteriores</i>		(1.210.687)
b) Tributuak <i>Tributos</i>		(9.235)
9. <b>Ibilgetuaren amortizazioa</b> <i>Amortización del inmovilizado</i>		<b>(25.661)</b>
10. <b>Ibilgetu ez-finantzarioko diru-laguntzen eta bestelakoen egozpena</b> <i>Imputación de subvenciones de inmovilizado no financiero y otras</i>		<b>25.661</b>
15. <b>Bestelako emaitzak</b> <i>Otros resultados</i>		<b>119</b>
<b>A.1) USTIAPENEO EMAITZA (1+2+3+4+5+6+7+8+9+10+11+12+13+14+15)</b> <b>RESULTADO DE EXPLOTACIÓN (1+2+3+4+5+6+7+8+9+10+11+12+13+14+15)</b>		<b>(18.090)</b>
19. <b>Kanbio-diferentziak</b> <i>Diferencias de cambio</i>		<b>(33)</b>
<b>A.2) EMAITZA FINANTZARIOA (16+17+18+19+20+21)</b> <b>RESULTADO FINANCIERO (16+17+18+19+20+21)</b>		<b>(33)</b>
<b>A.3) ZERGA AURREKO EMAITZA (A.1+A.2)</b> <b>RESULTADO ANTES DE IMPUESTOS (A.1+A.2)</b>		<b>(18.123)</b>
<b>A.4) EKITALDIKO EMAITZA (A.3+22)</b> <b>RESULTADO DEL EJERCICIO (A.3+22)</b>		<b>(18.123)</b>



Orquesta de Euskadi - Euskadiko Orkestra, S.A.

EFEKTIBO FLUXUEN EGOERA-ORRIA  
ESTADO DE FLUJOS DE EFECTIVO

Euro / Euros

DIRU-FLUXUEN EGOERA-ORRIA ESTADO DE FLUJOS DE EFECTIVO	30/06/2015
<b>A) USTIAPEN-JARDUERETAKO DIRU-FLUXUAK FLUJOS DE EFECTIVO DE LAS ACTIVIDADES DE EXPLOTACIÓN</b>	
1. Ekitaldiko zerga aurreko emaitza <i>Resultado del ejercicio antes de impuestos</i>	(18.123)
2. Emaitzaren doikuntzak <i>Ajustes del resultado</i>	(851)
a) Ibilgetuaren amortizazioa (+) <i>Amortización del inmovilizado (+)</i>	25.661
d) Diru-laguntzen egozpena (-) <i>Imputación de subvenciones (-)</i>	(26.545)
i) Kanbio-diferentziak (+/-) <i>Diferencias de cambio (+/-)</i>	33
3. Kapital korrientearen aldaketak <i>Cambios en el capital corriente</i>	(456.373)
b) Zordunak eta kobratzeko bestelako kontuak (+/-) <i>Deudores y otras cuentas a cobrar(+/-)</i>	(127.104)
c) Bestelako aktibo korrienteak (+/-) <i>Otros activos corrientes (+/-)</i>	12.379
d) Hartzekodunak eta ordaintzeko bestelako kontuak (+/-) <i>Acreedores y otras cuentas a pagar (+/-)</i>	92.034
e) Bestelako pasibo korrienteak (+/-) <i>Otros pasivos corrientes (+/-)</i>	(433.682)
4. Ustiapen-jardueretako bestelako diru-fluxuak (+/-) <i>Otros flujos de efectivo de las actividades de explotación (+/-)</i>	(1.767)
d) Mozkinen gaineko zergen kobrantzak (ordainketak) (+/-) <i>Cobros (pagos) por impuestos sobre beneficios (+/-)</i>	(17)
e) Bestelako ordainketak (kobrantzak) (-/+) <i>Otros pagos (cobros) (-/+)</i>	(1.750)
5. Ustiapen-jardueretako diru-fluxuak (+/--1+/-2+/-3+/-4) <i>Flujos de efectivo de las actividades de explotación (+/--1+/-2+/-3+/-4)</i>	(477.114)
<b>B) INBERTSIO-JARDUERETAKO DIRU-FLUXUAK (+/-) FLUJOS DE EFECTIVO DE LAS ACTIVIDADES DE INVERSIÓN (+/-)</b>	
6. Inbertsioen ordainketak (-) <i>Pagos por inversión (-)</i>	(17.293)
b) Ibilgetu ukiezina <i>Inmovilizado intangible</i>	(14.050)
c) Ibilgetu materiala <i>Inmovilizado material</i>	(3.243)
8. Inbertsio-jardueretako diru-fluxuak (7-6) <i>Flujos de efectivo de las actividades de inversión (7-6)</i>	(17.293)
<b>C) FINANTZAKETA-JARDUERETAKO DIRU-FLUXUAK FLUJOS DE EFECTIVO DE LAS ACTIVIDADES DE FINANCIACIÓN</b>	
12. Finantzaketa-jardueretako diru-fluxuak (+/-9+/-10-11) <i>Flujos de efectivo de las actividades de financiación (+/-9+/-10-11)</i>	----
<b>D) KANBIO-TASEN ALDAKETEN ERAGINA EFECTO DE LAS VARIACIONES DE LOS TIPOS DE CAMBIO</b>	(33)
<b>E) ESKUDIRUAREN EDO BALIOKIDEEN GEHIKUNTZA/GUTXITZE GARBIA (+/-5+/-8+/-12+/-D) AUMENTO/DISMINUCIÓN NETA DEL EFECTIVO O EQUIVALENTES (+/-5+/-8+/-12+/-D)</b>	(494.440)

## Orquesta de Euskadi - Euskadiko Orkestra, S.A.

EGINDAKOAREN KAPITAL AURREKONTUA  
PRESUPUESTO DE CAPITAL REALIZADO

Euro / Euros

INBERTSIOAK INVERSIONES		AURREKONTUA PRESUPUESTO	EGINDAKOA REALIZADO	ALDEA DIFERENCIA	%
I.	USTIAPEN-JARDUERETAKO DIRU-FLUXU NEGATIBOAK FLUJOS NEGATIVOS DE EFECTIVO DE LAS ACTIVIDADES DE EXPLOTACIÓN	-----	477.114	(477.114)	***
II.	INBERTSIO UKIEZIN, MATERIAL, ONDASUN HIGIEZIN ETA BESTE BATZUEN GEHIKUNTZA AUMENTO DE INVERSIONES INTANGIBLES, MATERIALES, INMOBILIARIAS Y OTRAS	30.000	17.341	12.659	58
1.	IBILGETU UKIEZINA INMOVILIZADO INTANGIBLE	15.000	14.050	950	94
2.	IBILGETU MATERIALA INMOVILIZADO MATERIAL	15.000	3.291	11.709	22
V.	KANBIO-TASEN ALDAKETEN ERAGINA EFECTO DE LAS VARIACIONES DE LOS TIPOS DE CAMBIO	-----	33	(33)	***
INBERTSIOAK GUZTIRA TOTAL INVERSIONES		30.000	494.488	(464.488)	***

Euro / Euros

FINANTZAKETA FINANCIACION		AURREKONTUA PRESUPUESTO	EGINDAKOA REALIZADO	ALDEA DIFERENCIA	%
III.	JASOKO DIREN TRANSFERENTZIAK, DIRU-LAGUNTZAK, DOHAINTZAK ETA LEGATUAK TRANSFERENCIAS, SUBVENCIONES, DONACIONES Y LEGADOS A RECIBIR	30.000	-----	30.000	0
V.	PASIBO FINANTZARIOKO TRESNEN GEHIKUNTZA AUMENTO DE INSTRUMENTOS DE PASIVO FINANCIERO	-----	48	(48)	***
4.	BESTELAKO ZORRAK OTRAS DEUDAS	-----	48	(48)	***
VII.	ESKUDIRUAREN EDO BALIOKIDEEN GUTXITZE GARBIA DISMINUCIÓN NETA DEL EFECTIVO O EQUIVALENTES	-----	494.440	(494.440)	***
FINANTZAKETA GUZTIRA TOTAL FINANCIACIÓN		30.000	494.488	(464.488)	***

Orquesta de Euskadi - Euskadiko Orkestra, S.A.

EGINDAKOAREN USTIAPEN AURREKONTUA  
PRESUPUESTO DE EXPLOTACION REALIZADO

Euro / Euros

GASTUAK GASTOS	AURREKONTUA PRESUPUESTO	EGINDAKOA REALIZADO	ALDEA DIFERENCIA	%
<b>I. PERTSONAL-GASTUAK GASTOS DE PERSONAL</b>	<b>6.242.281</b>	<b>3.076.028</b>	<b>3.166.253</b>	<b>49</b>
1. SOLDATAK, LANSARIAK ETA ANTZEKOAK SUELDOS, SALARIOS Y ASIMILADOS	4.875.281	2.409.142	2.466.139	49
2. KARGA SOZIALAK ETA BESTE BATZUK CARGAS SOCIALES Y OTROS	1.367.000	666.886	700.114	49
<b>II. FUNTZIONAMENDU-GASTUAK GASTOS DE FUNCIONAMIENTO</b>	<b>2.023.915</b>	<b>1.221.672</b>	<b>802.243</b>	<b>60</b>
1. HORNIKUNTZAK APROVISIONAMIENTOS	----	1.750	(1.750)	***
2. KANPOKO ZERBITZUAK SERVICIOS EXTERIORES	2.013.915	1.210.687	803.228	60
3. TRIBUTUAK TRIBUTOS	10.000	9.235	765	92
<b>V. KOBRATZEKO KONTUEN GEHIKETA ETA ORDAINTZEKO KONTUEN GUTXITZE GARBIAK AUMENTO CUENTAS A COBRAR Y DISMINUCIÓN CUENTAS A PAGAR NETOS</b>	<b>----</b>	<b>456.390</b>	<b>(456.390)</b>	<b>***</b>
<b>GASTUAK GUZTIRA TOTAL GASTOS</b>	<b>8.266.196</b>	<b>4.754.090</b>	<b>3.512.106</b>	<b>58</b>


Euro / Euros

DIRU-SARRERAK INGRESOS	AURREKONTUA PRESUPUESTO	EGINDAKOA REALIZADO	ALDEA DIFERENCIA	%
<b>I. NEGOZIO-ZIFRAREN ZENBATEKO GARBIA IMPORTE NETO DE LA CIFRA DE NEGOCIOS</b>	<b>1.233.000</b>	<b>840.759</b>	<b>392.241</b>	<b>68</b>
2. ZERBITZU-EMATEAK PRESTACIONES DE SERVICIOS	1.233.000	840.759	392.241	68
<b>II. USTIAPENENKO BESTELAKO DIRU-SARRERAK OTROS INGRESOS DE EXPLOTACIÓN</b>	<b>----</b>	<b>119</b>	<b>(119)</b>	<b>***</b>
<b>IV. USTIAPENENKO TRANSFERENTZIAK ETA DIRU-LAGUNTZAK TRANSFERENCIAS Y SUBVENCIONES DE EXPLOTACIÓN</b>	<b>7.027.196</b>	<b>3.436.098</b>	<b>3.591.098</b>	<b>49</b>
<b>V. SARRERA FINANTZARIOAK INGRESOS FINANCIEROS</b>	<b>6.000</b>	<b>----</b>	<b>6.000</b>	<b>0</b>
2. BALORE NEGOZIAGARRI ETA BESTELAKO FINANTZA-TRESNENAK DE VALORES NEGOCIABLES Y OTROS INSTRUMENTOS FINANCIEROS	6.000	----	6.000	0
<b>VII. USTIAPEN-JARDUERETAKO DIRU-FLUXU NEGATIBOAK FLUJOS NEGATIVOS DE EFECTIVO DE LAS ACTIVIDADES DE EXPLOTACIÓN</b>	<b>----</b>	<b>477.114</b>	<b>(477.114)</b>	<b>***</b>
<b>DIRU-SARRERAK GUZTIRA TOTAL INGRESOS</b>	<b>8.266.196</b>	<b>4.754.090</b>	<b>3.512.106</b>	<b>58</b>





**Etxepare Euskal Institutua**





Etxepare Euskal Institutua

EGOERA BALANTZEA  
BALANCE DE SITUACION

Euro / Euros

AKTIBOA ACTIVO	30/06/2015	ONDARE GARBIA ETA PASIBOA PATRIMONIO NETO Y PASIVO	30/06/2015
<b>A) AKTIBO EZ-KORRIENTE ACTIVO NO CORRIENTE</b>	<b>91.191</b>	<b>A) ONDARE GARBIA PATRIMONIO NETO</b>	<b>686.283</b>
I. Ibilgetu ukiezina <i>Inmovilizado intangible</i>	63.559	<b>A-1) Fondo propioak Fondos propios</b>	<b>596.978</b>
5. Aplikazio informatikoak <i>Aplicaciones informáticas</i>	19.844	V. Aurreko ekitaldietako emaitzak <i>Resultados de ejercicios anteriores</i>	(43.705)
7. Bestelako ibilgetu ukiezina <i>Otro inmovilizado intangible</i>	43.715	2. (Aurreko ekitaldietako emaitza negatiboak) <i>(Resultados negativos de ejercicios anteriores)</i>	(43.705)
II. Ibilgetu materiala <i>Inmovilizado material</i>	27.632	VII. Ekitaldiko emaitza <i>Resultado del ejercicio</i>	640.683
2. Instalazio teknikoak eta bestelako ibilgetu materiala <i>Instalaciones técnicas y otro inmovilizado material</i>	27.632	<b>A-3) Jasotako diru-laguntzak, dohaintzak eta legatuak Subvenciones, donaciones y legados recibidos</b>	<b>89.305</b>
<b>B) AKTIBO KORRIENTE ACTIVO CORRIENTE</b>	<b>1.614.683</b>	<b>B) PASIBO EZ-KORRIENTE PASIVO NO CORRIENTE</b>	<b>21.886</b>
III. Merkataritza zordunak eta kobratzeko bestelako kontuak <i>Deudores comerciales y otras cuentas a cobrar</i>	1.154.784	IV. Zerga geroratuaren pasiboak <i>Pasivos por impuesto diferido</i>	21.886
3. Hainbat zordun <i>Deudores varios</i>	36.315	<b>C) PASIBO KORRIENTE PASIVO CORRIENTE</b>	<b>997.705</b>
4. Pertsonala <i>Personal</i>	30.178	III. Epe laburreko zorrak <i>Deudas a corto plazo</i>	46.039
6. Administrazio Publikoekin bestelako hartzeak <i>Otros créditos con las Administraciones Públicas</i>	1.088.291	2. Kreditu-erakundeekin zorrak <i>Deudas con entidades de crédito</i>	1.466
V. Epe laburreko finantza-inbertsioak <i>Inversiones financieras a corto plazo</i>	824	5. Bestelako pasibo finantzarioak <i>Otros pasivos financieros</i>	44.573
5. Bestelako aktibo finantzarioak <i>Otros activos financieros</i>	824	V. Merkataritza hartzekodunak eta ordaintzeko bestelako kontuak <i>Acreedores comerciales y otras cuentas a pagar</i>	951.666
VII. Diruzaintza eta bestelako aktibo likido baliokideak <i>Efectivo y otros activos líquidos equivalentes</i>	459.075	1. Hornitzaileak <i>Proveedores</i>	6.292
1. Diruzaintza <i>Tesorería</i>	459.075	2. Hornitzaileak, taldeko enpresak eta elkartuak <i>Proveedores, empresas del grupo y asociadas</i>	231
		3. Hainbat hartzekodun <i>Acreedores varios</i>	682.349
		4. Pertsonala (ordaintzeko dauden ordainsariak) <i>Personal (remuneraciones pendientes de pago)</i>	76
		6. Administrazio Publikoekin bestelako zorrak <i>Otras deudas con las Administraciones Públicas</i>	262.718
<b>AKTIBOA GUZTIRA (A+B) TOTAL ACTIVO (A+B)</b>	<b>1.705.874</b>	<b>ONDARE GARBIA ETA PASIBOA GUZTIRA (A+B+C) TOTAL PATRIMONIO NETO Y PASIVO (A+B+C)</b>	<b>1.705.874</b>

## Etxepare Euskal Institutua

GALDU-IRABAZIEN KONTUA  
CUENTA DE PERDIDAS Y GANANCIAS

Euro / Euros

GALDU-IRABAZIEN KONTUA CUENTA DE PERDIDAS Y GANANCIAS		30/06/2015
<b>A) ERAGIKETA JARRAITUAK OPERACIONES CONTINUADAS</b>		
<b>6. Ustiapeneko bestelako sarrerak Otros ingresos de explotación</b>		<b>2.138.923</b>
b) Ekitaldiko emaitzara egotzitako ustiapeneko diru-laguntzak <i>Subvenciones de explotación incorporadas al resultado del ejercicio</i>		2.138.923
<b>7. Pertsonal-gastuak Gastos de personal</b>		<b>(324.138)</b>
a) Soldatak, lansariak eta antzekoak <i>Sueldos, salarios y asimilados</i>		(264.567)
b) Karga sozialak <i>Cargas sociales</i>		(59.571)
<b>8. Ustiapeneko bestelako gastuak Otros gastos de explotación</b>		<b>(148.876)</b>
a) Kanpoko zerbitzuak <i>Servicios exteriores</i>		(148.876)
<b>13. Entitateak emandako diru-laguntzak eta egindako transferentziak Subvenciones concedidas y transferencias realizadas por la entidad</b>		<b>(1.023.363)</b>
<b>A.1) USTIAPENeko EMAITZA (1+2+3+4+5+6+7+8+9+10+11+12+13+14+15) RESULTADO DE EXPLOTACIÓN (1+2+3+4+5+6+7+8+9+10+11+12+13+14+15)</b>		<b>642.546</b>
<b>17. Gastu finantzarioak Gastos financieros</b>		<b>(1.863)</b>
b) Hirugarrenetikiko zorrenak <i>Por deudas con terceros</i>		(1.863)
<b>A.2) EMAITZA FINANTZARIOA (16+17+18+19+20+21) RESULTADO FINANCIERO (16+17+18+19+20+21)</b>		<b>(1.863)</b>
<b>A.3) ZERGA AURREKO EMAITZA (A.1+A.2) RESULTADO ANTES DE IMPUESTOS (A.1+A.2)</b>		<b>640.683</b>
<b>A.4) EKITALDIKO EMAITZA (A.3+22) RESULTADO DEL EJERCICIO (A.3+22)</b>		<b>640.683</b>



Etxepare Euskal Institutua

EFEKTIBO FLUXUEN EGOERA-ORRIA  
ESTADO DE FLUJOS DE EFECTIVO

Euro / Euros

DIRU-FLUXUEN EGOERA-ORRIA ESTADO DE FLUJOS DE EFECTIVO	30/06/2015
<b>A) USTIAPEN-JARDUERETAKO DIRU-FLUXUAK FLUJOS DE EFECTIVO DE LAS ACTIVIDADES DE EXPLOTACIÓN</b>	
1. Ekitaldiko zerga aurreko emaitza <i>Resultado del ejercicio antes de impuestos</i>	640.683
2. Emaitzaren doikuntzak <i>Ajustes del resultado</i>	1.863
h) Gastu finantzarioak (+) <i>Gastos financieros (+)</i>	1.863
3. Kapital korrientearen aldaketak <i>Cambios en el capital corriente</i>	(721.520)
b) Zordunak eta kobratzeko bestelako kontuak (+/-) <i>Deudores y otras cuentas a cobrar(+/-)</i>	(1.145.456)
c) Bestelako aktibo korrienteak (+/-) <i>Otros activos corrientes (+/-)</i>	14.628
d) Hartzekodunak eta ordaintzeko bestelako kontuak (+/-) <i>Acreedores y otras cuentas a pagar (+/-)</i>	409.308
4. Ustiapen-jardueretako bestelako diru-fluxuak (+/-) <i>Otros flujos de efectivo de las actividades de explotación (+/-)</i>	(1.863)
a) Interesen ordainketa (-) <i>Pagos de intereses (-)</i>	(1.863)
5. Ustiapen-jardueretako diru-fluxuak (+/--1+/-2+/-3+/-4) <i>Flujos de efectivo de las actividades de explotación (+/--1+/-2+/-3+/-4)</i>	(80.837)
<b>B) INBERTSIO-JARDUERETAKO DIRU-FLUXUAK (+/-) FLUJOS DE EFECTIVO DE LAS ACTIVIDADES DE INVERSIÓN (+/-)</b>	
6. Inbertsioen ordainketak (-) <i>Pagos por inversión (-)</i>	(14.696)
b) Ibilgetu ukiezina <i>Inmovilizado intangible</i>	(14.696)
8. Inbertsio-jardueretako diru-fluxuak (7-6) <i>Flujos de efectivo de las actividades de inversión (7-6)</i>	(14.696)
<b>C) FINANTZAKETA-JARDUERETAKO DIRU-FLUXUAK FLUJOS DE EFECTIVO DE LAS ACTIVIDADES DE FINANCIACIÓN</b>	
9. Ondare-tresnen kobrantzak eta ordainketak <i>Cobros y pagos por instrumentos de patrimonio</i>	20.000
e) Jasotako diru-laguntzak, dohaintzak eta legatuak (+) <i>Subvenciones, donaciones y legados recibidos (+)</i>	20.000
10. Pasibo finantzarioko tresnen kobrantzak eta ordainketak <i>Cobros y pagos por instrumentos de pasivo financiero</i>	(2.513)
b) Itzulketak eta amortizazioak <i>Devolución y amortización de</i>	(2.513)
2. Kreditu-erakundeekiko zorrak (-) <i>Deudas con entidades de crédito (-)</i>	(2.513)
12. Finantzaketa-jardueretako diru-fluxuak (+/--9+/-10-11) <i>Flujos de efectivo de las actividades de financiación (+/--9+/-10-11)</i>	17.487
<b>D) KANBIO-TASEN ALDAKETEN ERAGINA EFECTO DE LAS VARIACIONES DE LOS TIPOS DE CAMBIO</b>	----
<b>E) ESKUDIRUAREN EDO BALIOKIDEEN GEHIKUNTZA/GUTXITZE GARBIA (+/--5+/--8+/--12+/--D) AUMENTO/DISMINUCIÓN NETA DEL EFECTIVO O EQUIVALENTES (+/--5+/--8+/--12+/--D)</b>	(78.046)

## Etxepare Euskal Institutua

EGINDAKOAREN KAPITAL AURREKONTUA  
PRESUPUESTO DE CAPITAL REALIZADO

Euro / Euros

INBERTSIOAK INVERSIONES	AURREKONTUA PRESUPUESTO	EGINDAKOA REALIZADO	ALDEA DIFERENCIA	%
I. USTIAPEN-JARDUERETAKO DIRU-FLUXU NEGATIBOAK FLUJOS NEGATIVOS DE EFECTIVO DE LAS ACTIVIDADES DE EXPLOTACIÓN	-----	80.837	(80.837)	***
II. INBERTSIO UKIEZIN, MATERIAL, ONDASUN HIGIEZIN ETA BESTE BATZUEN GEHIKUNTZA AUMENTO DE INVERSIONES INTANGIBLES, MATERIALES, INMOBILIARIAS Y OTRAS	20.000	-----	20.000	0
1. IBILGETU UKIEZINA INMOVILIZADO INTANGIBLE	10.000	-----	10.000	0
2. IBILGETU MATERIALA INMOVILIZADO MATERIAL	10.000	-----	10.000	0
IV. PASIBO FINANTZARIOKO TRESNEN GUTXITZEA (ITZULKETA ETA AMORTIZAZIOA) DISMINUCIÓN DE INSTRUMENTOS PASIVO FINANCIERO (DEVOLUCIÓN Y AMORTIZACIÓN)	-----	17.209	(17.209)	***
2. KREDITU-ERAKUNDEEKIKO ZORRAK DEUDAS CON ENTIDADES DE CRÉDITO	-----	2.513	(2.513)	***
4. BESTELAKO ZORRAK OTRAS DEUDAS	-----	14.696	(14.696)	***
<b>INBERTSIOAK GUZTIRA TOTAL INVERSIONES</b>	<b>20.000</b>	<b>98.046</b>	<b>(78.046)</b>	<b>490</b>

Euro / Euros

FINANTZAKETA FINANCIACION	AURREKONTUA PRESUPUESTO	EGINDAKOA REALIZADO	ALDEA DIFERENCIA	%
III. JASOKO DIREN TRANSFERENTZIAK, DIRU-LAGUNTZAK, DOHAINTZAK ETA LEGATUAK TRANSFERENCIAS, SUBVENCIONES, DONACIONES Y LEGADOS A RECIBIR	20.000	20.000	-----	100
VII. ESKUDIRUAREN EDO BALIOKIDEEN GUTXITZE GARBIA DISMINUCIÓN NETA DEL EFECTIVO O EQUIVALENTES	-----	78.046	(78.046)	***
<b>FINANTZAKETA GUZTIRA TOTAL FINANCIACIÓN</b>	<b>20.000</b>	<b>98.046</b>	<b>(78.046)</b>	<b>490</b>

Etxepare Euskal Institutua

EGINDAKOAREN USTIAPEN AURREKONTUA  
PRESUPUESTO DE EXPLOTACION REALIZADO

Euro / Euros

GASTUAK GASTOS	AURREKONTUA PRESUPUESTO	EGINDAKOA REALIZADO	ALDEA DIFERENCIA	%
<b>I. PERTSONAL-GASTUAK GASTOS DE PERSONAL</b>	<b>624.598</b>	<b>324.138</b>	<b>300.460</b>	<b>52</b>
1. SOLDATAK, LANSARIAK ETA ANTZEKOAK SUELDOS, SALARIOS Y ASIMILADOS	510.581	264.567	246.014	52
2. KARGA SOZIALAK ETA BESTE BATZUK CARGAS SOCIALES Y OTROS	114.017	59.571	54.446	52
<b>II. FUNTZIONAMENDU-GASTUAK GASTOS DE FUNCIONAMIENTO</b>	<b>336.132</b>	<b>148.876</b>	<b>187.256</b>	<b>44</b>
2. KANPOKO ZERBITZUAK SERVICIOS EXTERIORES	335.737	148.876	186.861	44
3. TRIBUTUAK TRIBUTOS	245	----	245	0
4. KUDEAKETA ARRUNTEKO BESTELAKO GASTUAK OTROS GASTOS DE GESTIÓN CORRIENTE	150	----	150	0
<b>III. GASTU FINANTZARIOAK GASTOS FINANCIEROS</b>	<b>200</b>	<b>1.863</b>	<b>(1.663)</b>	<b>932</b>
2. HIRUGARRENEKIKO ZORRENAK POR DEUDAS CON TERCEROS	200	1.863	(1.663)	932
<b>IV. ENTITATEAK EMANGO DITUEN DIRU-LAGUNTZAK ETA EGINGO DITUEN TRANSFERENTZIAK SUBVENCIONES A CONCEDER Y TRANSFERENCIAS A REALIZAR POR LA ENTIDAD</b>	<b>1.177.993</b>	<b>1.023.363</b>	<b>154.630</b>	<b>87</b>
<b>V. KOBRATZEKO KONTUEN GEHIKETA ETA ORDAINTZEKO KONTUEN GUTXITZE GARBIAK AUMENTO CUENTAS A COBRAR Y DISMINUCIÓN CUENTAS A PAGAR NETOS</b>	<b>----</b>	<b>721.520</b>	<b>(721.520)</b>	<b>***</b>
<b>GASTUAK GUZTIRA TOTAL GASTOS</b>	<b>2.138.923</b>	<b>2.219.760</b>	<b>(80.837)</b>	<b>104</b>

Euro / Euros

DIRU-SARRERAK INGRESOS	AURREKONTUA PRESUPUESTO	EGINDAKOA REALIZADO	ALDEA DIFERENCIA	%
<b>IV. USTIAPENENKO TRANSFERENTZIAK ETA DIRU-LAGUNTZAK TRANSFERENCIAS Y SUBVENCIONES DE EXPLOTACIÓN</b>	<b>2.138.923</b>	<b>2.138.923</b>	<b>----</b>	<b>100</b>
<b>VII. USTIAPEN-JARDUERETAKO DIRU-FLUXU NEGATIBOAK FLUJOS NEGATIVOS DE EFECTIVO DE LAS ACTIVIDADES DE EXPLOTACIÓN</b>	<b>----</b>	<b>80.837</b>	<b>(80.837)</b>	<b>***</b>
<b>DIRU-SARRERAK GUZTIRA TOTAL INGRESOS</b>	<b>2.138.923</b>	<b>2.219.760</b>	<b>(80.837)</b>	<b>104</b>





**Fundación EHko GAZTE ORKESTRA Fundazioa**





Fundación EHko GAZTE ORKESTRA Fundazioa

EGOERA BALANTZEA  
BALANCE DE SITUACION

Euro / Euros

AKTIBOA ACTIVO	30/06/2015	ONDARE GARBIA ETA PASIBOA PATRIMONIO NETO Y PASIVO	30/06/2015
<b>A) AKTIBO EZ-KORRIENTEA ACTIVO NO CORRIENTE</b>	<b>683</b>	<b>A) ONDARE GARBIA PATRIMONIO NETO</b>	<b>400.645</b>
II. Ibilgetu materiala <i>Inmovilizado material</i>	683	<b>A-1) Fondo propioak Fondos propios</b>	<b>400.645</b>
2. Instalazio teknikoak eta bestelako ibilgetu materiala <i>Instalaciones técnicas y otro inmovilizado material</i>	683	I. Fundazio-zuzkidura <i>Dotación fundacional</i>	244.760
<b>B) AKTIBO KORRIENTEA ACTIVO CORRIENTE</b>	<b>404.950</b>	III. Erreserbak <i>Reservas</i>	77.500
III. Merkataritza zordunak eta kobratzeko bestelako kontuak <i>Deudores comerciales y otras cuentas a cobrar</i>	23.880	2. Bestelako erreserbak <i>Otras reservas</i>	77.500
6. Administrazio Publikoekin bestelako hartzeak <i>Otros créditos con las Administraciones Públicas</i>	23.880	V. Aurreko ekitaldietako emaitzak <i>Resultados de ejercicios anteriores</i>	22.376
VII. Diruzaintza eta bestelako aktibo likido baliokideak <i>Efectivo y otros activos líquidos equivalentes</i>	381.070	1. Gaineratitza <i>Remanente</i>	22.376
1. Diruzaintza <i>Tesorería</i>	381.070	VII. Ekitaldiko emaitza <i>Resultado del ejercicio</i>	56.009
		<b>B) PASIBO EZ-KORRIENTEA PASIVO NO CORRIENTE</b>	<b>----</b>
		<b>C) PASIBO KORRIENTEA PASIVO CORRIENTE</b>	<b>4.988</b>
		V. Merkataritza hartzekodunak eta ordaintzeko bestelako kontuak <i>Acreedores comerciales y otras cuentas a pagar</i>	4.988
		1. Hornitzaileak <i>Proveedores</i>	4.246
		6. Administrazio Publikoekin bestelako zorrak <i>Otras deudas con las Administraciones Públicas</i>	742
<b>AKTIBOA GUZTIRA (A+B) TOTAL ACTIVO (A+B)</b>	<b>405.633</b>	<b>ONDARE GARBIA ETA PASIBOA GUZTIRA (A+B+C) TOTAL PATRIMONIO NETO Y PASIVO (A+B+C)</b>	<b>405.633</b>

## Fundación EHko GAZTE ORKESTRA Fundazioa

GALDU-IRABAZIEN KONTUA  
CUENTA DE PERDIDAS Y GANANCIAS

Euro / Euros

GALDU-IRABAZIEN KONTUA CUENTA DE PERDIDAS Y GANANCIAS		30/06/2015
<b>A) ERAGIKETA JARRAITUAK OPERACIONES CONTINUADAS</b>		
<b>6. Ustiapeneko bestelako sarrerak Otros ingresos de explotación</b>		<b>116.750</b>
b) Ekitaldiko emaitzara egotzitako ustiapeneko diru-laguntzak <i>Subvenciones de explotación incorporadas al resultado del ejercicio</i>		116.750
<b>8. Ustiapeneko bestelako gastuak Otros gastos de explotación</b>		<b>(60.583)</b>
a) Kanpoko zerbitzuak <i>Servicios exteriores</i>		(59.024)
b) Tributuak <i>Tributos</i>		(1.559)
<b>9. Ibilgetuaren amortizazioa Amortización del inmovilizado</b>		<b>(194)</b>
<b>15. Bestelako emaitzak Otros resultados</b>		<b>36</b>
<b>A.1) USTIAPENeko EMAITZA (1+2+3+4+5+6+7+8+9+10+11+12+13+14+15) RESULTADO DE EXPLOTACIÓN (1+2+3+4+5+6+7+8+9+10+11+12+13+14+15)</b>		<b>56.009</b>
<b>A.2) EMAITZA FINANTZARIOA (16+17+18+19+20+21) RESULTADO FINANCIERO (16+17+18+19+20+21)</b>		<b>----</b>
<b>A.3) ZERGA AURREKO EMAITZA (A.1+A.2) RESULTADO ANTES DE IMPUESTOS (A.1+A.2)</b>		<b>56.009</b>
<b>A.4) EKITALDIKO EMAITZA (A.3+22) RESULTADO DEL EJERCICIO (A.3+22)</b>		<b>56.009</b>



Fundación EHko GAZTE ORKESTRA Fundazioa

EFEKTIBO FLUXUEN EGOERA-ORRIA  
ESTADO DE FLUJOS DE EFECTIVO

Euro / Euros

DIRU-FLUXUEN EGOERA-ORRIA ESTADO DE FLUJOS DE EFECTIVO	30/06/2015
<b>A) USTIAPEN-JARDUERETAKO DIRU-FLUXUAK FLUJOS DE EFECTIVO DE LAS ACTIVIDADES DE EXPLOTACIÓN</b>	
1. Ekitaldiko zerga aurreko emaitza <i>Resultado del ejercicio antes de impuestos</i>	56.009
2. Emaitzaren doikuntzak <i>Ajustes del resultado</i>	194
a) Ibilgetuaren amortizazioa (+) <i>Amortización del inmovilizado (+)</i>	194
3. Kapital korrientearen aldaketak <i>Cambios en el capital corriente</i>	(27.046)
b) Zordunak eta kobratzeko bestelako kontuak (+/-) <i>Deudores y otras cuentas a cobrar(+/-)</i>	2.429
d) Hartzekodunak eta ordaintzeko bestelako kontuak (+/-) <i>Acreedores y otras cuentas a pagar (+/-)</i>	(29.475)
5. Ustiapen-jardueretako diru-fluxuak (+/-1+/-2+/-3+/-4) <i>Flujos de efectivo de las actividades de explotación (+/-1+/-2+/-3+/-4)</i>	29.157
<b>B) INBERTSIO-JARDUERETAKO DIRU-FLUXUAK (+/-) FLUJOS DE EFECTIVO DE LAS ACTIVIDADES DE INVERSIÓN (+/-)</b>	
7. Desinbertsioen kobrantzak (+) <i>Cobros por desinversiones (+)</i>	430
e) Bestelako aktibo finantzarioak <i>Otros activos financieros</i>	430
8. Inbertsio-jardueretako diru-fluxuak (7-6) <i>Flujos de efectivo de las actividades de inversión (7-6)</i>	430
<b>C) FINANTZAKETA-JARDUERETAKO DIRU-FLUXUAK FLUJOS DE EFECTIVO DE LAS ACTIVIDADES DE FINANCIACIÓN</b>	
12. Finantzaketa-jardueretako diru-fluxuak (+/-9+/-10-11) <i>Flujos de efectivo de las actividades de financiación (+/-9+/-10-11)</i>	----
<b>D) KANBIO-TASEN ALDAKETEN ERAGINA EFECTO DE LAS VARIACIONES DE LOS TIPOS DE CAMBIO</b>	----
<b>E) ESKUDIRUAREN EDO BALIOKIDEEN GEHIKUNTZA/GUTXITZE GARBIA (+/-5+/-8+/-12+/-D) AUMENTO/DISMINUCIÓN NETA DEL EFECTIVO O EQUIVALENTES (+/-5+/-8+/-12+/-D)</b>	29.587

## Fundación EHko GAZTE ORKESTRA Fundazioa

EGINDAKOAREN KAPITAL AURREKONTUA  
PRESUPUESTO DE CAPITAL REALIZADO

Euro / Euros

INBERTSIOAK INVERSIONES	AURREKONTUA PRESUPUESTO	EGINDAKOA REALIZADO	ALDEA DIFERENCIA	%
VI. ESKUDIRUAREN EDO BALIOKIDEEN GEHIKUNTZA GARBIA AUMENTO NETO DEL EFECTIVO O EQUIVALENTES	-----	29.587	(29.587)	***
INBERTSIOAK GUZTIRA TOTAL INVERSIONES	-----	29.587	(29.587)	***

Euro / Euros

FINANTZAKETA FINANCIACIÓN	AURREKONTUA PRESUPUESTO	EGINDAKOA REALIZADO	ALDEA DIFERENCIA	%
I. USTIAPEN-JARDUERETAKO DIRU-FLUXU POSITIBOAK FLUJOS POSITIVOS DE EFECTIVO DE LAS ACTIVIDADES DE EXPLOTACIÓN	-----	29.157	(29.157)	***
IV. ONDARE-TRESNEN GEHIKUNTZA ETA FINANTZA-INBERTSIOEN GUTXITZEA AUMENTO DE INSTRUMENTOS PATRIMONIO Y DISMINUCIÓN DE INVERSIONES FINANCIERAS	-----	430	(430)	***
4. BESTELAKO FINANTZA-INBERTSIOAK OTRAS INVERSIONES FINANCIERAS	-----	430	(430)	***
FINANTZAKETA GUZTIRA TOTAL FINANCIACIÓN	-----	29.587	(29.587)	***

Fundación EHko GAZTE ORKESTRA Fundazioa

EGINDAKOAREN USTIAPEN AURREKONTUA  
PRESUPUESTO DE EXPLOTACION REALIZADO

Euro / Euros

GASTUAK GASTOS	AURREKONTUA PRESUPUESTO	EGINDAKOA REALIZADO	ALDEA DIFERENCIA	%
<b>II. FUNTZIONAMENDU-GASTUAK GASTOS DE FUNCIONAMIENTO</b>	262.820	60.583	202.237	23
2. KANPOKO ZERBITZUAK SERVICIOS EXTERIORES	248.820	59.024	189.796	24
3. TRIBUTUAK TRIBUTOS	14.000	1.559	12.441	11
<b>IV. ENTITATEAK EMANGO DITUEN DIRU-LAGUNTZAK ETA EGINGO DITUEN TRANSFERENTZIAK SUBVENCIONES A CONCEDER Y TRANSFERENCIAS A REALIZAR POR LA ENTIDAD</b>	7.000	-----	7.000	0
<b>V. KOBRATZEKO KONTUEN GEHIKETA ETA ORDAINTZEKO KONTUEN GUTXITZE GARBIAK AUMENTO CUENTAS A COBRAR Y DISMINUCIÓN CUENTAS A PAGAR NETOS</b>	-----	27.046	(27.046)	***
<b>VI. USTIAPEN-JARDUERETAKO DIRU-FLUXU POSITIBOAK FLUJOS POSITIVOS DE EFECTIVO DE LAS ACTIVIDADES DE EXPLOTACIÓN</b>	-----	29.157	(29.157)	***
<b>GASTUAK GUZTIRA TOTAL GASTOS</b>	269.820	116.786	153.034	43

Euro / Euros

DIRU-SARRERAK INGRESOS	AURREKONTUA PRESUPUESTO	EGINDAKOA REALIZADO	ALDEA DIFERENCIA	%
<b>I. NEGOZIO-ZIFRAREN ZENBATEKO GARBIA IMPORTE NETO DE LA CIFRA DE NEGOCIOS</b>	22.520	-----	22.520	0
2. ZERBITZU-EMATEAK PRESTACIONES DE SERVICIOS	22.520	-----	22.520	0
<b>II. USTIAPENENKO BESTELAKO DIRU-SARRERAK OTROS INGRESOS DE EXPLOTACIÓN</b>	-----	36	(36)	***
<b>IV. USTIAPENENKO TRANSFERENTZIAK ETA DIRU-LAGUNTZAK TRANSFERENCIAS Y SUBVENCIONES DE EXPLOTACIÓN</b>	247.000	116.750	130.250	47
<b>V. SARRERA FINANTZARIOAK INGRESOS FINANCIEROS</b>	300	-----	300	0
2. BALORE NEGOZIAGARRI ETA BESTELAKO FINANTZA-TRESNENAK DE VALORES NEGOCIABLES Y OTROS INSTRUMENTOS FINANCIEROS	300	-----	300	0
<b>DIRU-SARRERAK GUZTIRA TOTAL INGRESOS</b>	269.820	116.786	153.034	43





**Fundación EUSKADI KIROLA Fundazioa**





Fundación EUSKADI KIROLA Fundazioa

EGOERA BALANTZEA  
BALANCE DE SITUACION

Euro / Euros

AKTIBOA ACTIVO	30/06/2015	ONDARE GARBIA ETA PASIBOA PATRIMONIO NETO Y PASIVO	30/06/2015
<b>A) AKTIBO EZ-KORRIENTEA ACTIVO NO CORRIENTE</b>	<b>25.998</b>	<b>A) ONDARE GARBIA PATRIMONIO NETO</b>	<b>774.084</b>
I. Ibilgetu ukiezina <i>Inmovilizado intangible</i>	12.124	<b>A-1) Fondo propioak Fondos propios</b>	<b>761.992</b>
5. Aplikazio informatikoak <i>Aplicaciones informáticas</i>	12.124	I. Fundazio-zuzkidura <i>Dotación fundacional</i>	627.269
II. Ibilgetu materiala <i>Inmovilizado material</i>	13.202	V. Aurreko ekitaldietako emaitzak <i>Resultados de ejercicios anteriores</i>	(104.343)
2. Instalazio teknikoak eta bestelako ibilgetu materiala <i>Instalaciones técnicas y otro inmovilizado material</i>	13.202	2. (Aurreko ekitaldietako emaitza negatiboak) <i>(Resultados negativos de ejercicios anteriores)</i>	(104.343)
V. Epe luzeko finantza inbertsioak <i>Inversiones financieras a largo plazo</i>	672	VII. Ekitaldiko emaitza <i>Resultado del ejercicio</i>	239.066
5. Bestelako aktibo finantzarioak <i>Otros activos financieros</i>	672	<b>A-3) Jasotako diru-laguntzak, dohaintzak eta legatuak Subvenciones, donaciones y legados recibidos</b>	<b>12.092</b>
<b>B) AKTIBO KORRIENTEA ACTIVO CORRIENTE</b>	<b>772.549</b>	<b>B) PASIBO EZ-KORRIENTEA PASIVO NO CORRIENTE</b>	<b>---</b>
III. Merkataritza zordunak eta kobratzeko bestelako kontuak <i>Deudores comerciales y otras cuentas a cobrar</i>	42.246	<b>C) PASIBO KORRIENTEA PASIVO CORRIENTE</b>	<b>24.463</b>
6. Administrazio Publikoekin bestelako hartzeak <i>Otros créditos con las Administraciones Públicas</i>	42.246	V. Merkataritza hartzekodunak eta ordaintzeko bestelako kontuak <i>Acreedores comerciales y otras cuentas a pagar</i>	24.463
VII. Diruzaintza eta bestelako aktibo likido baliokideak <i>Efectivo y otros activos líquidos equivalentes</i>	730.303	1. Hornitzaileak <i>Proveedores</i>	13.016
1. Diruzaintza <i>Tesorería</i>	730.303	3. Hainbat hartzekodun <i>Acreedores varios</i>	1.543
		6. Administrazio Publikoekin bestelako zorrak <i>Otras deudas con las Administraciones Públicas</i>	9.904
<b>AKTIBOA GUZTIRA (A+B) TOTAL ACTIVO (A+B)</b>	<b>798.547</b>	<b>ONDARE GARBIA ETA PASIBOA GUZTIRA (A+B+C) TOTAL PATRIMONIO NETO Y PASIVO (A+B+C)</b>	<b>798.547</b>

## Fundación EUSKADI KIROLA Fundazioa

GALDU-IRABAZIEN KONTUA  
CUENTA DE PERDIDAS Y GANANCIAS

Euro / Euros

GALDU-IRABAZIEN KONTUA CUENTA DE PERDIDAS Y GANANCIAS		30/06/2015
<b>A) ERAGIKETA JARRAITUAK OPERACIONES CONTINUADAS</b>		
<b>6. Ustiapeneko bestelako sarrerak Otros ingresos de explotación</b>		<b>679.040</b>
b) Ekitaldiko emaitzara egotzitako ustiapeneko diru-laguntzak Subvenciones de explotación incorporadas al resultado del ejercicio		679.040
<b>7. Pertsonal-gastuak Gastos de personal</b>		<b>(84.381)</b>
a) Soldatak, lansariak eta antzekoak Sueldos, salarios y asimilados		(67.519)
b) Karga sozialak Cargas sociales		(16.862)
<b>8. Ustiapeneko bestelako gastuak Otros gastos de explotación</b>		<b>(99.473)</b>
a) Kanpoko zerbitzuak Servicios exteriores		(95.056)
b) Tributuak Tributos		(4.417)
<b>9. Ibilgetuaren amortizazioa Amortización del inmovilizado</b>		<b>(6.218)</b>
<b>13. Entitateak emandako diru-laguntzak eta egindako transferentziak Subvenciones concedidas y transferencias realizadas por la entidad</b>		<b>(249.940)</b>
<b>A.1) USTIAPENeko EMAITZA (1+2+3+4+5+6+7+8+9+10+11+12+13+14+15) RESULTADO DE EXPLOTACIÓN (1+2+3+4+5+6+7+8+9+10+11+12+13+14+15)</b>		<b>239.028</b>
<b>16. Sarrera finantzarioak Ingresos financieros</b>		<b>38</b>
b) Balore negoziagarrien eta bestelako finantza-tresnen sarrerak De valores negociables y otros instrumentos financieros		38
b2) Hirugarren enpresetakoak De terceros		38
<b>A.2) EMAITZA FINANTZARIOA (16+17+18+19+20+21) RESULTADO FINANCIERO (16+17+18+19+20+21)</b>		<b>38</b>
<b>A.3) ZERGA AURREKO EMAITZA (A.1+A.2) RESULTADO ANTES DE IMPUESTOS (A.1+A.2)</b>		<b>239.066</b>
<b>A.4) EKITALDIKO EMAITZA (A.3+22) RESULTADO DEL EJERCICIO (A.3+22)</b>		<b>239.066</b>



Fundación EUSKADI KIROLA Fundazioa

EFEKTIBO FLUXUEN EGOERA-ORRIA  
ESTADO DE FLUJOS DE EFECTIVO

Euro / Euros

DIRU-FLUXUEN EGOERA-ORRIA ESTADO DE FLUJOS DE EFECTIVO	30/06/2015
<b>A) USTIAPEN-JARDUERETAKO DIRU-FLUXUAK FLUJOS DE EFECTIVO DE LAS ACTIVIDADES DE EXPLOTACIÓN</b>	
1. Ekitaldiko zerga aurreko emaitza <i>Resultado del ejercicio antes de impuestos</i>	239.066
2. Emaitzaren doikuntzak <i>Ajustes del resultado</i>	6.180
a) Ibilgetuaren amortizazioa (+) <i>Amortización del inmovilizado (+)</i>	6.218
g) Sarrera finantzariorak (-) <i>Ingresos financieros (-)</i>	(38)
3. Kapital korrientearen aldaketak <i>Cambios en el capital corriente</i>	41.493
b) Zordunak eta kobratzeko bestelako kontuak (+/-) <i>Deudores y otras cuentas a cobrar(+/-)</i>	96.055
d) Hartzekodunak eta ordaintzeko bestelako kontuak (+/-) <i>Acreedores y otras cuentas a pagar (+/-)</i>	(54.562)
4. Ustiapen-jardueretako bestelako diru-fluxuak (+/-) <i>Otros flujos de efectivo de las actividades de explotación (+/-)</i>	34
c) Interes-kobrantzak (+) <i>Cobros de intereses (+)</i>	38
d) Mozkinen gaineko zergen kobrantzak (ordainketak) (+/-) <i>Cobros (pagos) por impuestos sobre beneficios (+/-)</i>	(4)
5. Ustiapen-jardueretako diru-fluxuak (+/--1+/-2+/-3+/-4) <i>Flujos de efectivo de las actividades de explotación (+/--1+/-2+/-3+/-4)</i>	286.773
<b>B) INBERTSIO-JARDUERETAKO DIRU-FLUXUAK (+/-) FLUJOS DE EFECTIVO DE LAS ACTIVIDADES DE INVERSIÓN (+/-)</b>	
6. Inbertsioen ordainketak (-) <i>Pagos por inversión (-)</i>	(2.115)
b) Ibilgetu ukiezina <i>Inmovilizado intangible</i>	(2.115)
8. Inbertsio-jardueretako diru-fluxuak (7-6) <i>Flujos de efectivo de las actividades de inversión (7-6)</i>	(2.115)
<b>C) FINANTZAKETA-JARDUERETAKO DIRU-FLUXUAK FLUJOS DE EFECTIVO DE LAS ACTIVIDADES DE FINANCIACIÓN</b>	
9. Ondare-tresnen kobrantzak eta ordainketak <i>Cobros y pagos por instrumentos de patrimonio</i>	4.000
e) Jasotako diru-laguntzak, dohaintzak eta legatuak (+) <i>Subvenciones, donaciones y legados recibidos (+)</i>	4.000
12. Finantzaketa-jardueretako diru-fluxuak (+/--9+/-10-11) <i>Flujos de efectivo de las actividades de financiación (+/--9+/-10-11)</i>	4.000
<b>D) KANBIO-TASEN ALDAKETEN ERAGINA EFECTO DE LAS VARIACIONES DE LOS TIPOS DE CAMBIO</b>	----
<b>E) ESKUDIRUAREN EDO BALIOKIDEEN GEHIKUNTZA/GUTXITZE GARBIA (+/--5+/-8+/-12+/-D) AUMENTO/DISMINUCIÓN NETA DEL EFECTIVO O EQUIVALENTES (+/--5+/-8+/-12+/-D)</b>	288.658

## Fundación EUSKADI KIROLA Fundazioa

EGINDAKOAREN KAPITAL AURREKONTUA  
PRESUPUESTO DE CAPITAL REALIZADO

Euro / Euros

INBERTSIOAK INVERSIONES	AURREKONTUA PRESUPUESTO	EGINDAKOA REALIZADO	ALDEA DIFERENCIA	%
II. INBERTSIO UKIEZIN, MATERIAL, ONDASUN HIGIEZIN ETA BESTE BATZUEN GEHIKUNTZA AUMENTO DE INVERSIONES INTANGIBLES, MATERIALES, INMOBILIARIAS Y OTRAS	4.000	2.115	1.885	53
1. IBILGETU UKIEZINA INMOVILIZADO INTANGIBLE	2.500	2.115	385	85
2. IBILGETU MATERIALA INMOVILIZADO MATERIAL	1.500	-----	1.500	0
VI. ESKUDIRUAREN EDO BALIOKIDEEN GEHIKUNTZA GARBIA AUMENTO NETO DEL EFECTIVO O EQUIVALENTES	-----	288.658	(288.658)	***
INBERTSIOAK GUZTIRA TOTAL INVERSIONES	4.000	290.773	(286.773)	***

Euro / Euros

FINANTZAKETA FINANCIACION	AURREKONTUA PRESUPUESTO	EGINDAKOA REALIZADO	ALDEA DIFERENCIA	%
I. USTIAPEN-JARDUERETAKO DIRU-FLUXU POSITIBOAK FLUJOS POSITIVOS DE EFECTIVO DE LAS ACTIVIDADES DE EXPLOTACIÓN	-----	286.773	(286.773)	***
III. JASOKO DIREN TRANSFERENTZIAK, DIRU-LAGUNTZAK, DOHAINTZAK ETA LEGATUAK TRANSFERENCIAS, SUBVENCIONES, DONACIONES Y LEGADOS A RECIBIR	4.000	4.000	-----	100
FINANTZAKETA GUZTIRA TOTAL FINANCIACIÓN	4.000	290.773	(286.773)	***

Fundación EUSKADI KIROLA Fundazioa

EGINDAKOAREN USTIAPEN AURREKONTUA  
PRESUPUESTO DE EXPLOTACION REALIZADO

Euro / Euros

GASTUAK GASTOS	AURREKONTUA PRESUPUESTO	EGINDAKOA REALIZADO	ALDEA DIFERENCIA	%
<b>I. PERTSONAL-GASTUAK GASTOS DE PERSONAL</b>	<b>160.557</b>	<b>84.381</b>	<b>76.176</b>	<b>53</b>
1. SOLDATAK, LANSARIAK ETA ANTZEKOAK SUELDOS, SALARIOS Y ASIMILADOS	119.557	67.519	52.038	56
2. KARGA SOZIALAK ETA BESTE BATZUK CARGAS SOCIALES Y OTROS	41.000	16.862	24.138	41
<b>II. FUNTZIONAMENDU-GASTUAK GASTOS DE FUNCIONAMIENTO</b>	<b>627.412</b>	<b>99.473</b>	<b>527.939</b>	<b>16</b>
2. KANPOKO ZERBITZUAK SERVICIOS EXTERIORES	622.412	95.056	527.356	15
3. TRIBUTUAK TRIBUTOS	5.000	4.417	583	88
<b>IV. ENTITATEAK EMANGO DITUEN DIRU-LAGUNTZAK ETA EGINGO DITUEN TRANSFERENTZIAK SUBVENCIONES A CONCEDER Y TRANSFERENCIAS A REALIZAR POR LA ENTIDAD</b>	<b>1.131.500</b>	<b>249.940</b>	<b>881.560</b>	<b>22</b>
<b>VI. USTIAPEN-JARDUERETAKO DIRU-FLUXU POSITIBOAK FLUJOS POSITIVOS DE EFECTIVO DE LAS ACTIVIDADES DE EXPLOTACIÓN</b>	<b>----</b>	<b>286.773</b>	<b>(286.773)</b>	<b>***</b>
<b>GASTUAK GUZTIRA TOTAL GASTOS</b>	<b>1.919.469</b>	<b>720.567</b>	<b>1.198.902</b>	<b>38</b>

Euro / Euros

DIRU-SARRERAK INGRESOS	AURREKONTUA PRESUPUESTO	EGINDAKOA REALIZADO	ALDEA DIFERENCIA	%
<b>I. NEGOZIO-ZIFRAREN ZENBATEKO GARBIA IMPORTE NETO DE LA CIFRA DE NEGOCIOS</b>	<b>561.380</b>	<b>----</b>	<b>561.380</b>	<b>0</b>
2. ZERBITZU-EMATEAK PRESTACIONES DE SERVICIOS	561.380	----	561.380	0
<b>IV. USTIAPENENKO TRANSFERENTZIAK ETA DIRU-LAGUNTZAK TRANSFERENCIAS Y SUBVENCIONES DE EXPLOTACIÓN</b>	<b>1.358.089</b>	<b>679.040</b>	<b>679.049</b>	<b>50</b>
<b>V. SARRERA FINANTZARIOAK INGRESOS FINANCIEROS</b>	<b>----</b>	<b>38</b>	<b>(38)</b>	<b>***</b>
2. BALORE NEGOZIAGARRI ETA BESTELAKO FINANTZA-TRESNENAK DE VALORES NEGOCIABLES Y OTROS INSTRUMENTOS FINANCIEROS	----	38	(38)	***
<b>VI. ORDAINTEKO KONTUEN GEHIKETA ETA KOBRATZEKO KONTUEN GUTXITZE GARBIAK AUMENTO CUENTAS A PAGAR Y DISMINUCIÓN CUENTAS A COBRAR NETOS</b>	<b>----</b>	<b>41.489</b>	<b>(41.489)</b>	<b>***</b>
<b>DIRU-SARRERAK GUZTIRA TOTAL INGRESOS</b>	<b>1.919.469</b>	<b>720.567</b>	<b>1.198.902</b>	<b>38</b>







Unibasq

EGOERA BALANTZEA  
BALANCE DE SITUACION

Euro / Euros

AKTIBOA ACTIVO	30/06/2015	ONDARE GARBIA ETA PASIBOA PATRIMONIO NETO Y PASIVO	30/06/2015
<b>A) AKTIBO EZ-KORRIENTEA ACTIVO NO CORRIENTE</b>	<b>816.087</b>	<b>A) ONDARE GARBIA PATRIMONIO NETO</b>	<b>1.250.178</b>
I. Ibilgetu ukiezina <i>Inmovilizado intangible</i>	77.458	<b>A-1) Fondo propioak Fondos propios</b>	<b>1.075.848</b>
5. Aplikazio informatikoak <i>Aplicaciones informáticas</i>	77.458	I. Fondo soziala <i>Fondo social</i>	721.286
II. Ibilgetu materiala <i>Inmovilizado material</i>	738.629	V. Aurreko ekitaldietako emaitzak <i>Resultados de ejercicios anteriores</i>	(67.211)
1. Lurrak eta eraikuntzak <i>Terrenos y construcciones</i>	663.582	2. (Aurreko ekitaldietako emaitza negatiboak) <i>(Resultados negativos de ejercicios anteriores)</i>	(67.211)
2. Instalazio teknikoak eta bestelako ibilgetu materiala <i>Instalaciones técnicas y otro inmovilizado material</i>	75.047	VII. Ekitaldiko emaitza <i>Resultado del ejercicio</i>	421.773
<b>B) AKTIBO KORRIENTEA ACTIVO CORRIENTE</b>	<b>650.315</b>	<b>A-3) Jasotako diru-laguntzak, dohaintzak eta legatuak Subvenciones, donaciones y legados recibidos</b>	<b>174.330</b>
III. Merkataritza zordunak eta kobratzeko bestelako kontuak <i>Deudores comerciales y otras cuentas a cobrar</i>	308.955	<b>B) PASIBO EZ-KORRIENTEA PASIVO NO CORRIENTE</b>	---
4. Pertsonala <i>Personal</i>	11	<b>C) PASIBO KORRIENTEA PASIVO CORRIENTE</b>	<b>216.224</b>
6. Administrazio Publikoekin bestelako hartzeoak <i>Otros créditos con las Administraciones Públicas</i>	308.944	III. Epe laburreko zorrak <i>Deudas a corto plazo</i>	3.569
VII. Diruzaintza eta bestelako aktibo likido baliokideak <i>Efectivo y otros activos líquidos equivalentes</i>	341.360	5. Bestelako pasibo finantzarioak <i>Otros pasivos financieros</i>	3.569
1. Diruzaintza <i>Tesorería</i>	341.360	V. Merkataritza hartzekodunak eta ordaintzeko bestelako kontuak <i>Acreedores comerciales y otras cuentas a pagar</i>	212.655
		3. Hainbat hartzekodun <i>Acreedores varios</i>	174.140
		4. Pertsonala (ordaintzeko dauden ordainsariak) <i>Personal (remuneraciones pendientes de pago)</i>	18
		6. Administrazio Publikoekin bestelako zorrak <i>Otras deudas con las Administraciones Públicas</i>	38.497
<b>AKTIBOA GUZTIRA (A+B) TOTAL ACTIVO (A+B)</b>	<b>1.466.402</b>	<b>ONDARE GARBIA ETA PASIBOA GUZTIRA (A+B+C) TOTAL PATRIMONIO NETO Y PASIVO (A+B+C)</b>	<b>1.466.402</b>

Unibasq

GALDU-IRABAZIEN KONTUA  
CUENTA DE PERDIDAS Y GANANCIAS

Euro / Euros

GALDU-IRABAZIEN KONTUA CUENTA DE PERDIDAS Y GANANCIAS		30/06/2015
<b>A) ERAGIKETA JARRAITUAK</b> <b>OPERACIONES CONTINUADAS</b>		
5. Zerga-sarrerak <i>Ingresos tributarios</i>		12.332
6. Ustiapeneko bestelako sarrerak <i>Otros ingresos de explotación</i>		931.782
b) Ekitaldiko emaitzara egotzitako ustiapeneko diru-laguntzak <i>Subvenciones de explotación incorporadas al resultado del ejercicio</i>		931.782
7. Pertsonal-gastuak <i>Gastos de personal</i>		(229.170)
a) Soldatak, lansariak eta antzekoak <i>Sueldos, salarios y asimilados</i>		(180.025)
b) Karga sozialak <i>Cargas sociales</i>		(49.145)
8. Ustiapeneko bestelako gastuak <i>Otros gastos de explotación</i>		(293.939)
a) Kanpoko zerbitzuak <i>Servicios exteriores</i>		(293.939)
12. Ibilgetuaren narriadura eta inorenganatzearen emaitza <i>Deterioro y resultado por enajenación del inmovilizado</i>		726
b) Inorenganatzeen eta bestelakoen emaitzak <i>Resultados por enajenaciones y otras</i>		726
15. Bestelako emaitzak <i>Otros resultados</i>		42
A.1) USTIAPENEO EMAITZA (1+2+3+4+5+6+7+8+9+10+11+12+13+14+15) <i>RESULTADO DE EXPLOTACIÓN (1+2+3+4+5+6+7+8+9+10+11+12+13+14+15)</i>		421.773
A.2) EMAITZA FINANTZARIOA (16+17+18+19+20+21) <i>RESULTADO FINANCIERO (16+17+18+19+20+21)</i>		----
A.3) ZERGA AURREKO EMAITZA (A.1+A.2) <i>RESULTADO ANTES DE IMPUESTOS (A.1+A.2)</i>		421.773
A.4) EKITALDIKO EMAITZA (A.3+22) <i>RESULTADO DEL EJERCICIO (A.3+22)</i>		421.773



Unibasq

EFEKTIBO FLUXUEN EGOERA-ORRIA  
ESTADO DE FLUJOS DE EFECTIVO

Euro / Euros

DIRU-FLUXUEN EGOERA-ORRIA ESTADO DE FLUJOS DE EFECTIVO	30/06/2015
<b>A) USTIAPEN-JARDUERETAKO DIRU-FLUXUAK FLUJOS DE EFECTIVO DE LAS ACTIVIDADES DE EXPLOTACIÓN</b>	
1. Ekitaldiko zerga aurreko emaitza <i>Resultado del ejercicio antes de impuestos</i>	421.773
2. Emaitzaren doikuntzak <i>Ajustes del resultado</i>	(726)
e) Ibilgetuaren baje eta inorengatzeen emaitzak (+/-) <i>Resultados por bajas y enajenaciones del inmovilizado (+/-)</i>	(726)
3. Kapital korrientearen aldaketak <i>Cambios en el capital corriente</i>	(232.817)
b) Zordunak eta kobratzeko bestelako kontuak (+/-) <i>Deudores y otras cuentas a cobrar(+/-)</i>	(308.955)
d) Hartzekodunak eta ordaintzeko bestelako kontuak (+/-) <i>Acreedores y otras cuentas a pagar (+/-)</i>	76.138
5. Ustiapen-jardueretako diru-fluxuak (+/-1+/-2+/-3+/-4) <i>Flujos de efectivo de las actividades de explotación (+/-1+/-2+/-3+/-4)</i>	188.230
<b>B) INBERTSIO-JARDUERETAKO DIRU-FLUXUAK (+/-) FLUJOS DE EFECTIVO DE LAS ACTIVIDADES DE INVERSIÓN (+/-)</b>	
6. Inbertsioen ordainketak (-) <i>Pagos por inversión (-)</i>	(9.461)
b) Ibilgetu ukiezina <i>Inmovilizado intangible</i>	(3.570)
c) Ibilgetu materiala <i>Inmovilizado material</i>	(5.891)
7. Desinbertsioen kobrantzak (+) <i>Cobros por desinversiones (+)</i>	726
c) Ibilgetu materiala <i>Inmovilizado material</i>	726
8. Inbertsio-jardueretako diru-fluxuak (7-6) <i>Flujos de efectivo de las actividades de inversión (7-6)</i>	(8.735)
<b>C) FINANTZAKETA-JARDUERETAKO DIRU-FLUXUAK FLUJOS DE EFECTIVO DE LAS ACTIVIDADES DE FINANCIACIÓN</b>	
9. Ondare-tresnen kobrantzak eta ordainketak <i>Cobros y pagos por instrumentos de patrimonio</i>	29.411
e) Jasotako diru-laguntzak, dohaintzak eta legatuak (+) <i>Subvenciones, donaciones y legados recibidos (+)</i>	29.411
12. Finantzaketa-jardueretako diru-fluxuak (+/-9+/-10-11) <i>Flujos de efectivo de las actividades de financiación (+/-9+/-10-11)</i>	29.411
<b>D) KANBIO-TASEN ALDAKETEN ERAGINA EFECTO DE LAS VARIACIONES DE LOS TIPOS DE CAMBIO</b>	----
<b>E) ESKUDIRUAREN EDO BALIOKIDEEN GEHIKUNTZA/GUTXITZE GARBIA (+/-5+/-8+/-12+/-D) AUMENTO/DISMINUCIÓN NETA DEL EFECTIVO O EQUIVALENTES (+/-5+/-8+/-12+/-D)</b>	208.906

## Unibasq

EGINDAKOAREN KAPITAL AURREKONTUA  
PRESUPUESTO DE CAPITAL REALIZADO

Euro / Euros

INBERTSIOAK INVERSIONES	AURREKONTUA PRESUPUESTO	EGINDAKOA REALIZADO	ALDEA DIFERENCIA	%
<b>II. INBERTSIO UKIEZIN, MATERIAL, ONDASUN HIGIEZIN ETA BESTE BATZUEN GEHIKUNTZA AUMENTO DE INVERSIONES INTANGIBLES, MATERIALES, INMOBILIARIAS Y OTRAS</b>	29.411	5.891	23.520	20
1. IBILGETU UKIEZINA INMOVILIZADO INTANGIBLE	18.411	-----	18.411	0
2. IBILGETU MATERIALA INMOVILIZADO MATERIAL	11.000	5.891	5.109	54
<b>IV. PASIBO FINANTZARIOKO TRESNEN GUTXITZEA (ITZULKETA ETA AMORTIZAZIOA) DISMINUCIÓN DE INSTRUMENTOS PASIVO FINANCIERO (DEVOLUCIÓN Y AMORTIZACIÓN)</b>	-----	8.735	(8.735)	***
4. BESTELAKO ZORRAK OTRAS DEUDAS	-----	8.735	(8.735)	***
<b>VI. ESKUDIRUAREN EDO BALIOKIDEEN GEHIKUNTZA GARBIA AUMENTO NETO DEL EFECTIVO O EQUIVALENTES</b>	-----	208.906	(208.906)	***
<b>INBERTSIOAK GUZTIRA TOTAL INVERSIONES</b>	29.411	223.532	(194.121)	760

Euro / Euros

FINANTZAKETA FINANCIACION	AURREKONTUA PRESUPUESTO	EGINDAKOA REALIZADO	ALDEA DIFERENCIA	%
<b>I. USTIAPEN-JARDUERETAKO DIRU-FLUXU POSITIBOAK FLUJOS POSITIVOS DE EFECTIVO DE LAS ACTIVIDADES DE EXPLOTACIÓN</b>	-----	188.230	(188.230)	***
<b>II. INBERTSIO UKIEZIN, MATERIAL, HIGIEZIN ETA BESTE BATZUEN GUTXITZEA DISMINUCIÓN DE INVERSIONES INTANGIBLES, MATERIALES, INMOBILIARIAS Y OTRAS</b>	-----	726	(726)	***
2. IBILGETU MATERIALA INMOVILIZADO MATERIAL	-----	726	(726)	***
<b>III. JASOKO DIREN TRANSFERENTZIAK, DIRU-LAGUNTZAK, DOHAINTZAK ETA LEGATUAK TRANSFERENCIAS, SUBVENCIONES, DONACIONES Y LEGADOS A RECIBIR</b>	29.411	29.411	-----	100
<b>V. PASIBO FINANTZARIOKO TRESNEN GEHIKUNTZA AUMENTO DE INSTRUMENTOS DE PASIVO FINANCIERO</b>	-----	5.165	(5.165)	***
4. BESTELAKO ZORRAK OTRAS DEUDAS	-----	5.165	(5.165)	***
<b>FINANTZAKETA GUZTIRA TOTAL FINANCIACIÓN</b>	29.411	223.532	(194.121)	760

Unibasq

EGINDAKOAREN USTIAPEN AURREKONTUA  
PRESUPUESTO DE EXPLOTACION REALIZADO

Euro / Euros

GASTUAK GASTOS	AURREKONTUA PRESUPUESTO	EGINDAKOA REALIZADO	ALDEA DIFERENCIA	%
<b>I. PERTSONAL-GASTUAK GASTOS DE PERSONAL</b>	454.811	229.170	225.641	50
1. SOLDATAK, LANSARIAK ETA ANTZEKOAK SUELDOS, SALARIOS Y ASIMILADOS	360.345	180.025	180.320	50
2. KARGA SOZIALAK ETA BESTE BATZUK CARGAS SOCIALES Y OTROS	94.466	49.145	45.321	52
<b>II. FUNTZIONAMENDU-GASTUAK GASTOS DE FUNCIONAMIENTO</b>	684.776	293.939	390.837	43
2. KANPOKO ZERBITZUAK SERVICIOS EXTERIORES	684.776	293.939	390.837	43
<b>V. KOBRATZEKO KONTUEN GEHIKETA ETA ORDAINTEZKO KONTUEN GUTXITZE GARBIAK AUMENTO CUENTAS A COBRAR Y DISMINUCIÓN CUENTAS A PAGAR NETOS</b>	-----	232.817	(232.817)	***
<b>VI. USTIAPEN-JARDUERETAKO DIRU-FLUXU POSITIBOAK FLUJOS POSITIVOS DE EFECTIVO DE LAS ACTIVIDADES DE EXPLOTACIÓN</b>	-----	188.230	(188.230)	***
<b>GASTUAK GUZTIRA TOTAL GASTOS</b>	1.139.587	944.156	195.431	83


Euro / Euros

DIRU-SARRERAK INGRESOS	AURREKONTUA PRESUPUESTO	EGINDAKOA REALIZADO	ALDEA DIFERENCIA	%
<b>II. USTIAPENENKO BESTELAKO DIRU-SARRERAK OTROS INGRESOS DE EXPLOTACION</b>	-----	42	(42)	***
<b>III. ZERGA BIDEZKO DIRU-SARRERAK INGRESOS TRIBUTARIOS</b>	132.855	12.332	120.523	9
2. TASAK, PREZIO PUBLIKOAK ETA BESTE BATZUK TASAS, PRECIOS PÚBLICOS Y OTROS	132.855	12.332	120.523	9
<b>IV. USTIAPENENKO TRANSFERENTZIAK ETA DIRU-LAGUNTZAK TRANSFERENCIAS Y SUBVENCIONES DE EXPLOTACIÓN</b>	1.006.332	931.782	74.550	93
<b>V. SARRERA FINANTZARIOAK INGRESOS FINANCIEROS</b>	400	-----	400	0
2. BALORE NEGOZIAGARRI ETA BESTELAKO FINANTZA-TRESNENAK DE VALORES NEGOCIABLES Y OTROS INSTRUMENTOS FINANCIEROS	400	-----	400	0
<b>DIRU-SARRERAK GUZTIRA TOTAL INGRESOS</b>	1.139.587	944.156	195.431	83





**Fundación MUSIKENE Fundazioa**





Fundación MUSIKENE Fundazioa

EGOERA BALANTZEA  
BALANCE DE SITUACION

Euro / Euros

AKTIBOA ACTIVO	30/06/2015	ONDARE GARBIA ETA PASIBOA PATRIMONIO NETO Y PASIVO	30/06/2015
<b>A) AKTIBO EZ-KORRIENTEA ACTIVO NO CORRIENTE</b>	<b>632.517</b>	<b>A) ONDARE GARBIA PATRIMONIO NETO</b>	<b>909.754</b>
I. Ibilgetu ukiezina <i>Inmovilizado intangible</i>	574	<b>A-1) Fondo propioak Fondos propios</b>	<b>235.724</b>
5. Aplikazio informatikoak <i>Aplicaciones informáticas</i>	574	I. Fundazio-zuzkidura <i>Dotación fundacional</i>	1.797.026
II. Ibilgetu materiala <i>Inmovilizado material</i>	631.943	V. Aurreko ekitaldietako emaitzak <i>Resultados de ejercicios anteriores</i>	(1.187.892)
2. Instalazio teknikoak eta bestelako ibilgetu materiala <i>Instalaciones técnicas y otro inmovilizado material</i>	631.943	1. Gaineratikoak <i>Remanente</i>	3.188.468
<b>B) AKTIBO KORRIENTEA ACTIVO CORRIENTE</b>	<b>818.109</b>	2. (Aurreko ekitaldietako emaitza negatiboak) <i>(Resultados negativos de ejercicios anteriores)</i>	(4.376.360)
III. Merkataritza zordunak eta kobratzeko bestelako kontuak <i>Deudores comerciales y otras cuentas a cobrar</i>	75.778	VII. Ekitaldiko emaitza <i>Resultado del ejercicio</i>	(373.410)
1. Bezeroak, salmentengatik eta zerbitzu-emateengatik <i>Cilentes por ventas y prestaciones de servicios</i>	42.395	<b>A-3) Jasotako diru-laguntzak, dohaintzak eta legatuak Subvenciones, donaciones y legados recibidos</b>	<b>674.030</b>
4. Pertsonala <i>Personal</i>	33.383	<b>B) PASIBO EZ-KORRIENTEA PASIVO NO CORRIENTE</b>	<b>----</b>
VI. Epe laburreko aldizkapenak <i>Periodificaciones a corto plazo</i>	13.340	<b>C) PASIBO KORRIENTEA PASIVO CORRIENTE</b>	<b>540.872</b>
VII. Diruzaintza eta bestelako aktibo likido baliokideak <i>Efectivo y otros activos líquidos equivalentes</i>	728.991	III. Epe laburreko zorrak <i>Deudas a corto plazo</i>	174
1. Diruzaintza <i>Tesorería</i>	728.991	5. Bestelako pasibo finantzarioak <i>Otros pasivos financieros</i>	174
<b>AKTIBOA GUZTIRA (A+B) TOTAL ACTIVO (A+B)</b>	<b>1.450.626</b>	V. Merkataritza hartzekodunak eta ordaintzeko bestelako kontuak <i>Acreedores comerciales y otras cuentas a pagar</i>	530.468
		3. Hainbat hartzekodun <i>Acreedores varios</i>	34.283
		6. Administrazio Publikoekin bestelako zorrak <i>Otras deudas con las Administraciones Públicas</i>	496.185
		VI. Epe laburreko aldizkapenak <i>Periodificaciones a corto plazo</i>	10.230
		<b>ONDARE GARBIA ETA PASIBOA GUZTIRA (A+B+C) TOTAL PATRIMONIO NETO Y PASIVO (A+B+C)</b>	<b>1.450.626</b>

## Fundación MUSIKENE Fundazioa

GALDU-IRABAZIEN KONTUA  
CUENTA DE PERDIDAS Y GANANCIAS

Euro / Euros

GALDU-IRABAZIEN KONTUA CUENTA DE PERDIDAS Y GANANCIAS		30/06/2015
<b>A) ERAGIKETA JARRAITUAK OPERACIONES CONTINUADAS</b>		
1. <b>Negoio-zifraren zenbateko garbia Importe neto de la cifra de negocios</b>		<b>297.068</b>
b) Zerbitzu-emateak Prestaciones de servicios		297.068
6. <b>Ustiapeneko bestelako sarrerak Otros ingresos de explotación</b>		<b>4.162.844</b>
a) Sarrera osagarriak eta kudeaketa arrunteko beste batzuk Ingresos accesorios y otros de gestión corriente		39.333
b) Ekitaldiko emaitzara egotzitako ustiapeneko diru-laguntzak Subvenciones de explotación incorporadas al resultado del ejercicio		4.123.511
7. <b>Pertsonal-gastuak Gastos de personal</b>		<b>(4.384.269)</b>
a) Soldadak, lansariak eta antzekoak Sueldos, salarios y asimilados		(3.469.063)
b) Karga sozialak Cargas sociales		(915.206)
8. <b>Ustiapeneko bestelako gastuak Otros gastos de explotación</b>		<b>(449.053)</b>
a) Kanpoko zerbitzuak Servicios exteriores		(449.053)
9. <b>Ibilgetuaren amortizazioa Amortización del inmovilizado</b>		<b>(154.780)</b>
10. <b>Ibilgetu ez-finantzarioko diru-laguntzen eta bestelakoen egozpena Imputación de subvenciones de inmovilizado no financiero y otras</b>		<b>154.780</b>
<b>A.1) USTIAPENEO EMAITZA (1+2+3+4+5+6+7+8+9+10+11+12+13+14+15) RESULTADO DE EXPLOTACIÓN (1+2+3+4+5+6+7+8+9+10+11+12+13+14+15)</b>		<b>(373.410)</b>
<b>A.2) EMAITZA FINANTZARIOA (16+17+18+19+20+21) RESULTADO FINANCIERO (16+17+18+19+20+21)</b>		<b>----</b>
<b>A.3) ZERGA AURREKO EMAITZA (A.1+A.2) RESULTADO ANTES DE IMPUESTOS (A.1+A.2)</b>		<b>(373.410)</b>
<b>A.4) EKITALDIKO EMAITZA (A.3+22) RESULTADO DEL EJERCICIO (A.3+22)</b>		<b>(373.410)</b>



Fundación MUSIKENE Fundazioa

EFEKTIBO FLUXUEN EGOERA-ORRIA  
ESTADO DE FLUJOS DE EFECTIVO

Euro / Euros

DIRU-FLUXUEN EGOERA-ORRIA ESTADO DE FLUJOS DE EFECTIVO	30/06/2015
<b>A) USTIAPEN-JARDUERETAKO DIRU-FLUXUAK FLUJOS DE EFECTIVO DE LAS ACTIVIDADES DE EXPLOTACIÓN</b>	
1. Ekitaldiko zerga aurreko emaitza <i>Resultado del ejercicio antes de impuestos</i>	(373.410)
a) Ibilgetuaren amortizazioa (+) <i>Amortización del inmovilizado (+)</i>	154.780
d) Diru-laguntzen egozpena (-) <i>Imputación de subvenciones (-)</i>	(154.780)
3. Kapital korrientearen aldaketak <i>Cambios en el capital corriente</i>	(114.036)
b) Zordunak eta kobratzeko bestelako kontuak (+/-) <i>Deudores y otras cuentas a cobrar(+/-)</i>	169.737
c) Bestelako aktibo korrienteak (+/-) <i>Otros activos corrientes (+/-)</i>	2.434
d) Hartzekodunak eta ordaintzeko bestelako kontuak (+/-) <i>Acreedores y otras cuentas a pagar (+/-)</i>	12.882
e) Bestelako pasibo korrienteak (+/-) <i>Otros pasivos corrientes (+/-)</i>	(299.089)
5. Ustiapen-jardueretako diru-fluxuak (+/-1+/-2+/-3+/-4) <i>Flujos de efectivo de las actividades de explotación (+/-1+/-2+/-3+/-4)</i>	(487.446)
<b>B) INBERTSIO-JARDUERETAKO DIRU-FLUXUAK (+/-) FLUJOS DE EFECTIVO DE LAS ACTIVIDADES DE INVERSIÓN (+/-)</b>	
6. Inbertsioen ordainketak (-) <i>Pagos por inversión (-)</i>	(14.291)
b) Ibilgetu ukiezina <i>Inmovilizado intangible</i>	(477)
c) Ibilgetu materiala <i>Inmovilizado material</i>	(13.814)
8. Inbertsio-jardueretako diru-fluxuak (7-6) <i>Flujos de efectivo de las actividades de inversión (7-6)</i>	(14.291)
<b>C) FINANTZAKETA-JARDUERETAKO DIRU-FLUXUAK FLUJOS DE EFECTIVO DE LAS ACTIVIDADES DE FINANCIACIÓN</b>	
9. Ondare-tresnen kobrantzak eta ordainketak <i>Cobros y pagos por instrumentos de patrimonio</i>	15.654
e) Jasotako diru-laguntzak, dohaintzak eta legatuak (+) <i>Subvenciones, donaciones y legados recibidos (+)</i>	15.654
12. Finantzaketa-jardueretako diru-fluxuak (+/-9+/-10-11) <i>Flujos de efectivo de las actividades de financiación (+/-9+/-10-11)</i>	15.654
<b>D) KANBIO-TASEN ALDAKETEN ERAGINA EFECTO DE LAS VARIACIONES DE LOS TIPOS DE CAMBIO</b>	----
<b>E) ESKUDIRUAREN EDO BALIOKIDEEN GEHIKUNTZA/GUTXITZE GARBIA (+/-5+/-8+/-12+/-D) AUMENTO/DISMINUCIÓN NETA DEL EFECTIVO O EQUIVALENTES (+/-5+/-8+/-12+/-D)</b>	(486.083)

## Fundación MUSIKENE Fundazioa

EGINDAKOAREN KAPITAL AURREKONTUA  
PRESUPUESTO DE CAPITAL REALIZADO

Euro / Euros

INBERTSIOAK INVERSIONES		AURREKONTUA PRESUPUESTO	EGINDAKOA REALIZADO	ALDEA DIFERENCIA	%
I.	USTIAPEN-JARDUERETAKO DIRU-FLUXU NEGATIBOAK FLUJOS NEGATIVOS DE EFECTIVO DE LAS ACTIVIDADES DE EXPLOTACIÓN	-----	487.446	(487.446)	***
II.	INBERTSIO UKIEZIN, MATERIAL, ONDASUN HIGIEZIN ETA BESTE BATZUEN GEHIKUNTZA AUMENTO DE INVERSIONES INTANGIBLES, MATERIALES, INMOBILIARIAS Y OTRAS	31.308	11.915	19.393	38
2.	IBILGETU MATERIALA INMOVILIZADO MATERIAL	31.308	11.915	19.393	38
IV.	PASIBO FINANTZARIOKO TRESNEN GUTXITZEA (ITZULKETA ETA AMORTIZAZIOA) DISMINUCIÓN DE INSTRUMENTOS PASIVO FINANCIERO (DEVOLUCIÓN Y AMORTIZACIÓN)	-----	2.376	(2.376)	***
4.	BESTELAKO ZORRAK OTRAS DEUDAS	-----	2.376	(2.376)	***
INBERTSIOAK GUZTIRA TOTAL INVERSIONES		31.308	501.737	(470.429)	***

Euro / Euros

FINANTZAKETA FINANCIACION		AURREKONTUA PRESUPUESTO	EGINDAKOA REALIZADO	ALDEA DIFERENCIA	%
III.	JASOKO DIREN TRANSFERENTZIAK, DIRU-LAGUNTZAK, DOHAINTZAK ETA LEGATUAK TRANSFERENCIAS, SUBVENCIONES, DONACIONES Y LEGADOS A RECIBIR	31.308	15.654	15.654	50
VII.	ESKUDIRUAREN EDO BALIOKIDEEN GUTXITZE GARBIA DISMINUCIÓN NETA DEL EFECTIVO O EQUIVALENTES	-----	486.083	(486.083)	***
FINANTZAKETA GUZTIRA TOTAL FINANCIACION		31.308	501.737	(470.429)	***

Fundación MUSIKENE Fundazioa

EGINDAKOAREN USTIAPEN AURREKONTUA  
PRESUPUESTO DE EXPLOTACION REALIZADO





Euro / Euros

GASTUAK GASTOS	AURREKONTUA PRESUPUESTO	EGINDAKOA REALIZADO	ALDEA DIFERENCIA	%
<b>I. PERTSONAL-GASTUAK GASTOS DE PERSONAL</b>	<b>8.022.803</b>	<b>4.384.269</b>	<b>3.638.534</b>	<b>55</b>
1. SOLDATAK, LANSARIAK ETA ANTZEKOAK SUELDOS, SALARIOS Y ASIMILADOS	6.306.565	3.469.063	2.837.502	55
2. KARGA SOZIALAK ETA BESTE BATZUK CARGAS SOCIALES Y OTROS	1.716.238	915.206	801.032	53
<b>II. FUNTZIONAMENDU-GASTUAK GASTOS DE FUNCIONAMIENTO</b>	<b>703.605</b>	<b>449.053</b>	<b>254.552</b>	<b>64</b>
2. KANPOKO ZERBITZUAK SERVICIOS EXTERIORES	703.605	449.053	254.552	64
<b>V. KOBRATZEKO KONTUEN GEHIKETA ETA ORDAINITZEKO KONTUEN GUTXITZE GARBIAK AUMENTO CUENTAS A COBRAR Y DISMINUCIÓN CUENTAS A PAGAR NETOS</b>	<b>----</b>	<b>114.036</b>	<b>(114.036)</b>	<b>***</b>
<b>GASTUAK GUZTIRA TOTAL GASTOS</b>	<b>8.726.408</b>	<b>4.947.358</b>	<b>3.779.050</b>	<b>57</b>




Euro / Euros

DIRU-SARRERAK INGRESOS	AURREKONTUA PRESUPUESTO	EGINDAKOA REALIZADO	ALDEA DIFERENCIA	%
<b>I. NEGOZIO-ZIFRAREN ZENBATEKO GARBIA IMPORTE NETO DE LA CIFRA DE NEGOCIOS</b>	<b>450.000</b>	<b>297.068</b>	<b>152.932</b>	<b>66</b>
2. ZERBITZU-EMATEAK PRESTACIONES DE SERVICIOS	450.000	297.068	152.932	66
<b>II. USTIAPENENKO BESTELAKO DIRU-SARRERAK OTROS INGRESOS DE EXPLOTACIÓN</b>	<b>25.300</b>	<b>39.333</b>	<b>(14.033)</b>	<b>155</b>
<b>IV. USTIAPENENKO TRANSFERENTZIAK ETA DIRU-LAGUNTZAK TRANSFERENCIAS Y SUBVENCIONES DE EXPLOTACIÓN</b>	<b>8.249.108</b>	<b>4.123.511</b>	<b>4.125.597</b>	<b>50</b>
<b>V. SARRERA FINANTZARIOAK INGRESOS FINANCIEROS</b>	<b>2.000</b>	<b>----</b>	<b>2.000</b>	<b>0</b>
2. BALORE NEGOZIAGARRI ETA BESTELAKO FINANTZA-TRESNENAK DE VALORES NEGOCIABLES Y OTROS INSTRUMENTOS FINANCIEROS	2.000	----	2.000	0
<b>VII. USTIAPEN-JARDUERETAKO DIRU-FLUXU NEGATIBOAK FLUJOS NEGATIVOS DE EFECTIVO DE LAS ACTIVIDADES DE EXPLOTACIÓN</b>	<b>----</b>	<b>487.446</b>	<b>(487.446)</b>	<b>***</b>
<b>DIRU-SARRERAK GUZTIRA TOTAL INGRESOS</b>	<b>8.726.408</b>	<b>4.947.358</b>	<b>3.779.050</b>	<b>57</b>






**VI. OSASUNA**  
**SALUD**







**Osakidetza-Servicio Vasco de Salud ata partaidetzako Baltzu  
Publikoak**  
***Osakidetza-Servicio Vasco de Salud y las Sociedades  
Públicas participadas***









**Osakidetza – Servicio Vasco de Salud**





Osakidetzeta-Servicio Vasco de Salud

EGOERA BALANTZEA  
BALANCE DE SITUACION

Euro / Euros

AKTIBOA ACTIVO	30/06/2015	ONDARE GARBIA ETA PASIBOA PATRIMONIO NETO Y PASIVO	30/06/2015
<b>A) AKTIBO EZ-KORRIENTEA ACTIVO NO CORRIENTE</b>	<b>942.786.495</b>	<b>A) ONDARE GARBIA PATRIMONIO NETO</b>	<b>935.189.970</b>
I. Ibilgetu ukiezina <i>Inmovilizado intangible</i>	10.196.384	<b>A-1) Fondo propioak Fondos propios</b>	<b>(20.748.443)</b>
5. Aplikazio informatikoak <i>Aplicaciones informáticas</i>	10.196.384	I. Fondo soziala <i>Fondo social</i>	18.410.797
II. Ibilgetu materiala <i>Inmovilizado material</i>	926.713.639	V. Aurreko ekitaldietako emaitzak <i>Resultados de ejercicios anteriores</i>	26.637.591
1. Lurra eta eraikuntzak <i>Terrenos y construcciones</i>	738.292.194	1. Gaineratikoa <i>Remanente</i>	46.328.117
2. Instalazio teknikoak eta bestelako ibilgetu materiala <i>Instalaciones técnicas y otro inmovilizado material</i>	104.841.695	2. (Aurreko ekitaldietako emaitza negatiboak) <i>(Resultados negativos de ejercicios anteriores)</i>	(19.690.526)
3. Ekoizpen-bidean den ibilgetua eta aurrerakinak <i>Inmovilizado en curso y anticipos</i>	83.579.750	VII. Ekitaldiko emaitza <i>Resultado del ejercicio</i>	(65.796.831)
IV. Taldeko enpresetan eta elkartuetan epe luzeko inbertsioak <i>Inversiones empresas del grupo y asociadas a largo plazo</i>	4.352.495	<b>A-3) Jasotako diru-laguntzak, dohaintzak eta legatuak Subvenciones, donaciones y legados recibidos</b>	<b>955.938.413</b>
1. Ondare-tresnak <i>Instrumentos de patrimonio</i>	4.352.495	<b>B) PASIBO EZ-KORRIENTEA PASIVO NO CORRIENTE</b>	<b>14.238.966</b>
V. Epe luzeko finantza inbertsioak <i>Inversiones financieras a largo plazo</i>	1.523.977	I. Epe luzeko hornidurak <i>Provisiones a largo plazo</i>	1.406.966
2. Hirugarrenei emandako kredituak <i>Créditos a terceros</i>	1.523.042	4. Bestelako hornidurak <i>Otras provisiones</i>	1.406.966
5. Bestelako aktibo finantzarioak <i>Otros activos financieros</i>	935	II. Epe luzeko zorrak <i>Deudas a largo plazo</i>	12.832.000
<b>B) AKTIBO KORRIENTEA ACTIVO CORRIENTE</b>	<b>578.864.570</b>	3. Finantza-errentamenduengatik hartzekodunak <i>Acreedores por arrendamiento financiero</i>	10.500.000
II. Izakinak <i>Existencias</i>	42.415.759	5. Bestelako pasibo finantzarioak <i>Otros pasivos financieros</i>	2.332.000
1. Merkataritza-koak <i>Comerciales</i>	18.336.134	<b>C) PASIBO KORRIENTEA PASIVO CORRIENTE</b>	<b>572.222.129</b>
2. Lehengaiak eta bestelako hornikuntzak <i>Materias primas y otros aprovisionamientos</i>	24.079.625	III. Epe laburreko zorrak <i>Deudas a corto plazo</i>	3.137.854
III. Merkataritza zordunak eta kobratzeko bestelako kontuak <i>Deudores comerciales y otras cuentas a cobrar</i>	465.759.720	5. Bestelako pasibo finantzarioak <i>Otros pasivos financieros</i>	3.137.854
1. Bezeroak, salmentengatik eta zerbitzu-emateengatik <i>Clientes por ventas y prestaciones de servicios</i>	2.713.242	V. Merkataritza hartzekodunak eta ordaintzeko bestelako kontuak <i>Acreedores comerciales y otras cuentas a pagar</i>	568.987.480
2. Bezeroak, taldeko enpresak eta elkartuak <i>Clientes, empresas del grupo y asociadas</i>	449.892.674	1. Hornitzaileak <i>Proveedores</i>	156.427.993
3. Hainbat zordun <i>Deudores varios</i>	6.895.733	2. Hornitzaileak, taldeko enpresak eta elkartuak <i>Proveedores, empresas del grupo y asociadas</i>	3.298.206
4. Pertsonala <i>Personal</i>	6.258.071	3. Hainbat hartzekodun <i>Acreedores varios</i>	2.166.796
V. Epe laburreko finantza-inbertsioak <i>Inversiones financieras a corto plazo</i>	313.375	4. Pertsonala (ordaintzeko dauden ordainsariak) <i>Personal (remuneraciones pendientes de pago)</i>	943.794
5. Bestelako aktibo finantzarioak <i>Otros activos financieros</i>	313.375	6. Administrazio Publikoekin bestelako zorrak <i>Otras deudas con las Administraciones Públicas</i>	111.602.505
VI. Epe laburreko aldizkapenak <i>Periodificaciones a corto plazo</i>	3.396.960	7. Bezeroek emandako aurrerakinak <i>Anticipos de clientes</i>	294.548.186
VII. Diruzaintza eta bestelako aktibo likido baliokideak <i>Efectivo y otros activos líquidos equivalentes</i>	66.978.756	VI. Epe laburreko aldizkapenak <i>Periodificaciones a corto plazo</i>	96.795
1. Diruzaintza <i>Tesorería</i>	2.053.073		
2. Bestelako aktibo likido baliokideak <i>Otros activos líquidos equivalentes</i>	64.925.683		
<b>AKTIBOA GUZTIRA (A+B) TOTAL ACTIVO (A+B)</b>	<b>1.521.651.065</b>	<b>ONDARE GARBIA ETA PASIBOA GUZTIRA (A+B+C) TOTAL PATRIMONIO NETO Y PASIVO (A+B+C)</b>	<b>1.521.651.065</b>

## Osakidetza-Servicio Vasco de Salud

GALDU-IRABAZIEN KONTUA  
CUENTA DE PERDIDAS Y GANANCIAS

Euro / Euros

GALDU-IRABAZIEN KONTUA CUENTA DE PERDIDAS Y GANANCIAS		30/06/2015
<b>A) ERAGIKETA JARRAITUAK OPERACIONES CONTINUADAS</b>		
<b>1. Negozio-zifren zenbateko garbia Importe neto de la cifra de negocios</b>		<b>1.206.768.110</b>
b) Zerbitzu-emateak Prestaciones de servicios		1.206.768.110
<b>4. Hornikuntzak Aprovisionamientos</b>		<b>(343.878.268)</b>
a) Salgaien kontsumoa Consumo de mercaderías		(139.969.529)
b) Lehengaien eta bestelako material kontsumigarrien kontsumoa Consumo de materias primas y otras materias consumibles		(143.126.161)
c) Beste enpresa batzuek egindako lanak Trabajos realizados por otras empresas		(60.782.578)
<b>6. Ustiapeneko bestelako sarrerak Otros ingresos de explotación</b>		<b>14.673.992</b>
a) Sarrera osagarriak eta kudeaketa arrunteko beste batzuk Ingresos accesorios y otros de gestión corriente		14.454.613
b) Ekitaldiko emaitzara egotzitako ustiapeneko diru-laguntzak Subvenciones de explotación incorporadas al resultado del ejercicio		219.379
<b>7. Pertsonal-gastuak Gastos de personal</b>		<b>(863.649.093)</b>
a) Soldatak, lansariak eta antzekoak Sueldos, salarios y asimilados		(690.508.225)
b) Karga sozialak Cargas sociales		(173.140.868)
<b>8. Ustiapeneko bestelako gastuak Otros gastos de explotación</b>		<b>(76.234.352)</b>
a) Kanpoko zerbitzuak Servicios exteriores		(75.458.339)
b) Tributuak Tributos		(198.922)
c) Merkataritza eragiketako galerak, narriadurak eta hornidura-aldaketak Pérdidas, deterioro y variación provisiones por oper. comerciales		(577.091)
<b>9. Ibilgetuaren amortizazioa Amortización del inmovilizado</b>		<b>(28.235.057)</b>
<b>10. Ibilgetu ez-finantzarioko diru-laguntzen eta bestelakoen egozpena Imputación de subvenciones de inmovilizado no financiero y otras</b>		<b>28.203.980</b>
<b>12. Ibilgetuaren narriadura eta inorenganatzaren emaitza Deterioro y resultado por enajenación del inmovilizado</b>		<b>(193.504)</b>
b) Inorenganatzen eta bestelakoen emaitzak Resultados por enajenaciones y otras		(193.504)
<b>13. Entitateak emandako diru-laguntzak eta egindako transferentziak Subvenciones concedidas y transferencias realizadas por la entidad</b>		<b>(3.180.700)</b>
<b>A.1) USTIAPENKO EMAITZA (1+2+3+4+5+6+7+8+9+10+11+12+13+14+15) RESULTADO DE EXPLOTACIÓN (1+2+3+4+5+6+7+8+9+10+11+12+13+14+15)</b>		<b>(65.724.892)</b>
<b>16. Sarrera finantzarioak Ingresos financieros</b>		<b>176</b>
b) Balore negoziagarrien eta bestelako finantza-tresnen sarrerak De valores negociables y otros instrumentos financieros		176
b2) Hirugarren enpresetakoak De terceros		176
<b>17. Gastu finantzarioak Gastos financieros</b>		<b>(70.601)</b>
b) Hirugarrenetikozorrenak Por deudas con terceros		(70.601)

Euro / Euros

GALDU-IRABAZIEN KONTUA CUENTA DE PERDIDAS Y GANANCIAS	30/06/2015
19. Kanbio-diferentziak <i>Diferencias de cambio</i>	(1.514)
A.2) EMAITZA FINANTZARIOA (16+17+18+19+20+21) <i>RESULTADO FINANCIERO (16+17+18+19+20+21)</i>	(71.939)
A.3) ZERGA AURREKO EMAITZA (A.1+A.2) <i>RESULTADO ANTES DE IMPUESTOS (A.1+A.2)</i>	(65.796.831)
A.4) EKITALDIKO EMAITZA (A.3+22) <i>RESULTADO DEL EJERCICIO (A.3+22)</i>	(65.796.831)

## Osakidetza-Servicio Vasco de Salud

EFEKTIBO FLUXUEN EGOERA-ORRIA  
ESTADO DE FLUJOS DE EFECTIVO

Euro / Euros

DIRU-FLUXUEN EGOERA-ORRIA ESTADO DE FLUJOS DE EFECTIVO	30/06/2015
<b>A) USTIAPEN-JARDUERETAKO DIRU-FLUXUAK FLUJOS DE EFECTIVO DE LAS ACTIVIDADES DE EXPLOTACIÓN</b>	
1. <b>Ekitaldiko zerga aurreko emaitza Resultado del ejercicio antes de impuestos</b>	<b>(65.796.831)</b>
2. <b>Emaitzaren doikuntzak Ajustes del resultado</b>	<b>526.226</b>
a) Ibilgetuaren amortizazioa (+) Amortización del inmovilizado (+)	28.235.057
b) Narriaduragatik egindako balio-zuzenketak (+/-) Correcciones valorativas por deterioro (+/-)	118.876
c) Hornidura-aldaketak (+/-) Variación de provisiones (+/-)	110.830
d) Diru-laguntzen egozpena (-) Imputación de subvenciones (-)	(28.203.980)
e) Ibilgetuaren bajen eta inorenganatzeeen emaitzak (+/-) Resultados por bajas y enajenaciones del inmovilizado (+/-)	193.504
g) Sarrera finantzarioak (-) Ingresos financieros (-)	(176)
h) Gastu finantzarioak (+) Gastos financieros (+)	70.601
i) Kanbio-diferentziak (+/-) Diferencias de cambio (+/-)	1.514
3. <b>Kapital korrientearen aldaketak Cambios en el capital corriente</b>	<b>20.464.728</b>
a) Izakinak (+/-) Existencias (+/-)	(505.597)
b) Zordunak eta kobratzeko bestelako kontuak (+/-) Deudores y otras cuentas a cobrar (+/-)	(303.706.779)
c) Bestelako aktibo korrienteak (+/-) Otros activos corrientes (+/-)	(2.543.623)
d) Hartzekodunak eta ordaintzeko bestelako kontuak (+/-) Acreedores y otras cuentas a pagar (+/-)	327.365.919
e) Bestelako pasibo korrienteak (+/-) Otros pasivos corrientes (+/-)	(145.192)
4. <b>Ustiapen-jardueretako bestelako diru-fluxuak (+/-) Otros flujos de efectivo de las actividades de explotación (+/-)</b>	<b>(168.638)</b>
a) Interesen ordainketa (-) Pagos de intereses (-)	(70.601)
c) Interes-kobrantzak (+) Cobros de intereses (+)	176
e) Bestelako ordainketak (kobrantzak) (-/+) Otros pagos (cobros) (-/+)	(98.213)
5. <b>Ustiapen-jardueretako diru-fluxuak (+/--1+/-2+/-3+/-4) Flujos de efectivo de las actividades de explotación (+/--1+/-2+/-3+/-4)</b>	<b>(44.974.515)</b>
<b>B) INBERTSIO-JARDUERETAKO DIRU-FLUXUAK (+/-) FLUJOS DE EFECTIVO DE LAS ACTIVIDADES DE INVERSIÓN (+/-)</b>	
6. <b>Inbertsioen ordainketak (-) Pagos por inversión (-)</b>	<b>(7.581.387)</b>
b) Ibilgetu ukiezina Inmovilizado intangible	(506.773)

Euro / Euros

<b>DIRU-FLUXUEN EGOERA-ORRIA ESTADO DE FLUJOS DE EFECTIVO</b>	<b>30/06/2015</b>
c) Ibilgetu materiala <i>Inmovilizado material</i>	(6.452.683)
e) Bestelako aktibo finantzarioak <i>Otros activos financieros</i>	(621.931)
<b>7. Desinbertsioen kobrantzak (+) Cobros por desinversiones (+)</b>	<b>628.257</b>
c) Ibilgetu materiala <i>Inmovilizado material</i>	27.216
e) Bestelako aktibo finantzarioak <i>Otros activos financieros</i>	601.041
<b>8. Inbertsio-jardueretako diru-fluxuak (7-6) Flujos de efectivo de las actividades de inversión (7-6)</b>	<b>(6.953.130)</b>
<b>C) FINANTZAKETA-JARDUERETAKO DIRU-FLUXUAK FLUJOS DE EFECTIVO DE LAS ACTIVIDADES DE FINANCIACIÓN</b>	
<b>9. Ondare-tresnen kobrantzak eta ordainketak Cobros y pagos por instrumentos de patrimonio</b>	<b>27.803.970</b>
e) Jasotako diru-laguntzak, dohaintzak eta legatuak (+) <i>Subvenciones, donaciones y legados recibidos (+)</i>	27.803.970
<b>10. Pasibo finantzarioko tresnen kobrantzak eta ordainketak Cobros y pagos por instrumentos de pasivo financiero</b>	<b>(15.652.248)</b>
a) Jaulkipena <i>Emisión</i>	460.617
5 Bestelako zorrak (+) <i>Otras deudas (+)</i>	460.617
b) Itzulketak eta amortizazioak <i>Devolución y amortización de</i>	(16.112.865)
5. Bestelako zorrak (-) <i>Otras deudas (-)</i>	(16.112.865)
<b>12. Finantzaketa-jardueretako diru-fluxuak (+/-9+/-10-11) Flujos de efectivo de las actividades de financiación (+/-9+/-10-11)</b>	<b>12.151.722</b>
<b>D) KANBIO-TASEN ALDAKETEN ERAGINA EFECTO DE LAS VARIACIONES DE LOS TIPOS DE CAMBIO</b>	<b>(1.514)</b>
<b>E) ESKUDIRUAREN EDO BALIOKIDEEN GEHIKUNTZA/GUTXITZE GARBIA (+/-5+/-8+/-12+/-D) AUMENTO/DISMINUCIÓN NETA DEL EFECTIVO O EQUIVALENTES (+/-5+/-8+/-12+/-D)</b>	<b>(39.777.437)</b>

## Osakidetzeta-Servicio Vasco de Salud

EGINDAKOAREN KAPITAL AURREKONTUA  
PRESUPUESTO DE CAPITAL REALIZADO

Euro / Euros

INBERTSIOAK INVERSIONES		AURREKONTUA PRESUPUESTO	EGINDAKOA REALIZADO	ALDEA DIFERENCIA	%
I.	USTIAPEN-JARDUERETAKO DIRU-FLUXU NEGATIBOAK FLUJOS NEGATIVOS DE EFECTIVO DE LAS ACTIVIDADES DE EXPLOTACIÓN	----	44.974.515	(44.974.515)	***
II.	INBERTSIO UKIEZIN, MATERIAL, ONDASUN HIGIEZIN ETA BESTE BATZUEN GEHIKUNTZA AUMENTO DE INVERSIONES INTANGIBLES, MATERIALES, INMOBILIARIAS Y OTRAS	47.577.400	6.959.456	40.617.944	15
1.	IBILGETU UKIEZINA INMOVILIZADO INTANGIBLE	2.653.500	506.773	2.146.727	19
2.	IBILGETU MATERIALA INMOVILIZADO MATERIAL	44.923.900	6.452.683	38.471.217	14
III.	FINANTZA-INBERTSIOEN GEHIKUNTZA ETA ONDARE-TRESNEN GUTXITZEA AUMENTO DE INVERSIONES FINANCIERAS Y DISMINUCIÓN DE INSTRUMENTOS PATRIMONIO	3.475.250	621.931	2.853.319	18
2.	BESTELAKO FINANTZA-INBERTSIOAK OTRAS INVERSIONES FINANCIERAS	3.475.250	621.931	2.853.319	18
IV.	PASIBO FINANTZARIOKO TRESNEN GUTXITZEA (ITZULKETA ETA AMORTIZAZIOA) DISMINUCIÓN DE INSTRUMENTOS PASIVO FINANCIERO (DEVOLUCIÓN Y AMORTIZACIÓN)	----	16.112.865	(16.112.865)	***
4.	BESTELAKO ZORRAK OTRAS DEUDAS	----	16.112.865	(16.112.865)	***
V.	KANBIO-TASEN ALDAKETEN ERAGINA EFECTO DE LAS VARIACIONES DE LOS TIPOS DE CAMBIO	----	1.514	(1.514)	***
INBERTSIOAK GUZTIRA TOTAL INVERSIONES		51.052.650	68.670.281	(17.617.631)	135

Euro / Euros

FINANTZAKETA FINANCIACION		AURREKONTUA PRESUPUESTO	EGINDAKOA REALIZADO	ALDEA DIFERENCIA	%
II.	INBERTSIO UKIEZIN, MATERIAL, HIGIEZIN ETA BESTE BATZUEN GUTXITZEA DISMINUCIÓN DE INVERSIONES INTANGIBLES, MATERIALES, INMOBILIARIAS Y OTRAS	----	27.216	(27.216)	***
2.	IBILGETU MATERIALA INMOVILIZADO MATERIAL	----	27.216	(27.216)	***
III.	JASOKO DIREN TRANSFERENTZIAK, DIRU-LAGUNTZAK, DOHAINTZAK ETA LEGATUAK TRANSFERENCIAS, SUBVENCIONES, DONACIONES Y LEGADOS A RECIBIR	47.577.400	27.803.970	19.773.430	58
IV.	ONDARE-TRESNEN GEHIKUNTZA ETA FINANTZA-INBERTSIOEN GUTXITZEA AUMENTO DE INSTRUMENTOS PATRIMONIO Y DISMINUCIÓN DE INVERSIONES FINANCIERAS	3.475.250	601.041	2.874.209	17
4.	BESTELAKO FINANTZA-INBERTSIOAK OTRAS INVERSIONES FINANCIERAS	3.475.250	601.041	2.874.209	17
V.	PASIBO FINANTZARIOKO TRESNEN GEHIKUNTZA AUMENTO DE INSTRUMENTOS DE PASIVO FINANCIERO	----	460.617	(460.617)	***
4.	BESTELAKO ZORRAK OTRAS DEUDAS	----	460.617	(460.617)	***
VII.	ESKUDIRUAREN EDO BALIOKIDEEN GUTXITZE GARBIA DISMINUCIÓN NETA DEL EFECTIVO O EQUIVALENTES	----	39.777.437	(39.777.437)	***
FINANTZAKETA GUZTIRA TOTAL FINANCIACIÓN		51.052.650	68.670.281	(17.617.631)	135



Osakidetza-Servicio Vasco de Salud

EGINDAKOAREN USTIAPEN AURREKONTUA  
PRESUPUESTO DE EXPLOTACION REALIZADO

Euro / Euros

GASTUAK GASTOS	AURREKONTUA PRESUPUESTO	EGINDAKOA REALIZADO	ALDEA DIFERENCIA	%
<b>I. PERTSONAL-GASTUAK GASTOS DE PERSONAL</b>	<b>1.751.013.676</b>	<b>863.649.093</b>	<b>887.364.583</b>	<b>49</b>
1. SOLDATAK, LANSARIAK ETA ANTZEKOAK SUELDOS, SALARIOS Y ASIMILADOS	1.403.409.617	690.508.225	712.901.392	49
2. KARGA SOZIALAK ETA BESTE BATZUK CARGAS SOCIALES Y OTROS	347.604.059	173.140.868	174.463.191	50
<b>II. FUNTZIONAMENDU-GASTUAK GASTOS DE FUNCIONAMIENTO</b>	<b>786.968.008</b>	<b>428.038.850</b>	<b>358.929.158</b>	<b>54</b>
1. HORNIKUNTZAK APROVISIONAMIENTOS	620.291.565	352.397.346	267.894.219	57
2. KANPOKO ZERBITZUAK SERVICIOS EXTERIORES	166.196.167	75.458.339	90.737.828	45
3. TRIBUTUAK TRIBUTOS	480.276	183.165	297.111	38
<b>III. GASTU FINANTZARIOAK GASTOS FINANCIEROS</b>	<b>----</b>	<b>70.601</b>	<b>(70.601)</b>	<b>***</b>
2. HIRUGARRENEKIKO ZORRENAK POR DEUDAS CON TERCEROS	----	70.601	(70.601)	***
<b>IV. ENTITATEAK EMANGO DITUEN DIRU-LAGUNTZAK ETA EGINGO DITUEN TRANSFERENTZIAK SUBVENCIONES A CONCEDER Y TRANSFERENCIAS A REALIZAR POR LA ENTIDAD</b>	<b>5.014.171</b>	<b>3.180.700</b>	<b>1.833.471</b>	<b>63</b>
<b>GASTUAK GUZTIRA TOTAL GASTOS</b>	<b>2.542.995.855</b>	<b>1.294.939.244</b>	<b>1.248.056.611</b>	<b>51</b>

Euro / Euros

DIRU-SARRERAK INGRESOS	AURREKONTUA PRESUPUESTO	EGINDAKOA REALIZADO	ALDEA DIFERENCIA	%
<b>I. NEGOZIO-ZIFRAREN ZENBATEKO GARBIA IMPORTE NETO DE LA CIFRA DE NEGOCIOS</b>	<b>2.513.282.300</b>	<b>1.206.768.110</b>	<b>1.306.514.190</b>	<b>48</b>
2. ZERBITZU-EMATEAK PRESTACIONES DE SERVICIOS	2.513.282.300	1.206.768.110	1.306.514.190	48
<b>II. USTIAPENENKO BESTELAKO DIRU-SARRERAK OTROS INGRESOS DE EXPLOTACIÓN</b>	<b>27.987.402</b>	<b>22.453.049</b>	<b>5.534.353</b>	<b>80</b>
<b>IV. USTIAPENENKO TRANSFERENTZIAK ETA DIRU-LAGUNTZAK TRANSFERENCIAS Y SUBVENCIONES DE EXPLOTACIÓN</b>	<b>1.726.153</b>	<b>219.379</b>	<b>1.506.774</b>	<b>13</b>
<b>V. SARRERA FINANTZARIOAK INGRESOS FINANCIEROS</b>	<b>----</b>	<b>176</b>	<b>(176)</b>	<b>***</b>
2. BALORE NEGOZIAGARRI ETA BESTELAKO FINANTZA-TRESNENAK DE VALORES NEGOCIABLES Y OTROS INSTRUMENTOS FINANCIEROS	----	176	(176)	***
<b>VI. ORDAINTEKO KONTUEN GEHIKETA ETA KOBRATZEKO KONTUEN GUTXITZE GARBIAK AUMENTO CUENTAS A PAGAR Y DISMINUCIÓN CUENTAS A COBRAR NETOS</b>	<b>----</b>	<b>20.524.015</b>	<b>(20.524.015)</b>	<b>***</b>
<b>VII. USTIAPEN-JARDUERETAKO DIRU-FLUXU NEGATIBOAK FLUJOS NEGATIVOS DE EFECTIVO DE LAS ACTIVIDADES DE EXPLOTACIÓN</b>	<b>----</b>	<b>44.974.515</b>	<b>(44.974.515)</b>	<b>***</b>
<b>DIRU-SARRERAK GUZTIRA TOTAL INGRESOS</b>	<b>2.542.995.855</b>	<b>1.294.939.244</b>	<b>1.248.056.611</b>	<b>51</b>







OSATEK, S. A.

EGOERA BALANTZEA  
BALANCE DE SITUACION

Euro / Euros

AKTIBOA ACTIVO	30/06/2015	ONDARE GARBIA ETA PASIBOA PATRIMONIO NETO Y PASIVO	30/06/2015
<b>A) AKTIBO EZ-KORRIENTEA ACTIVO NO CORRIENTE</b>	<b>5.922.294</b>	<b>A) ONDARE GARBIA PATRIMONIO NETO</b>	<b>10.658.851</b>
II. Ibilgetu materiala <i>Inmovilizado material</i>	5.921.812	<b>A-1) Fondo propioak Fondos propios</b>	<b>9.230.209</b>
1. Lurrak eta eraikuntzak <i>Terrenos y construcciones</i>	810.993	I. Kapitala <i>Capital</i>	3.123.000
2. Instalazio teknikoak eta bestelako ibilgetu materiala <i>Instalaciones técnicas y otro inmovilizado material</i>	5.110.819	1. Kapital eskrituratu <i>Capital escriturado</i>	3.123.000
V. Epe luzeko finantza inbertsioak <i>Inversiones financieras a largo plazo</i>	482	III. Erreserbak <i>Reservas</i>	6.251.752
2. Hirugarrenei emandako kredituak <i>Créditos a terceros</i>	482	1. Lege- eta estatutu-erreserbak <i>Legal y estatutarias</i>	672.200
<b>B) AKTIBO KORRIENTEA ACTIVO CORRIENTE</b>	<b>10.410.955</b>	2. Bestelako erreserbak <i>Otras reservas</i>	5.579.552
II. Izakinak <i>Existencias</i>	57.735	V. Aurreko ekitaldietako emaitzak <i>Resultados de ejercicios anteriores</i>	(595.186)
6. Hornitzaileei emandako aurrerakinak <i>Anticipos a proveedores</i>	57.735	2. (Aurreko ekitaldietako emaitza negatiboak) <i>(Resultados negativos de ejercicios anteriores)</i>	(595.186)
III. Merkataritza zordunak eta kobratzeko bestelako kontuak <i>Deudores comerciales y otras cuentas a cobrar</i>	5.302.910	VII. Ekitaldiko emaitza <i>Resultado del ejercicio</i>	450.643
1. Bezeroak, salmentengatik eta zerbitzu-emateengatik <i>Clientes por ventas y prestaciones de servicios</i>	10.694	<b>A-3) Jasotako diru-laguntzak, dohaintzak eta legatuak Subvenciones, donaciones y legados recibidos</b>	<b>1.428.642</b>
2. Bezeroak, taldeko enpresak eta elkartuak <i>Clientes, empresas del grupo y asociadas</i>	5.279.228	<b>B) PASIBO EZ-KORRIENTEA PASIVO NO CORRIENTE</b>	<b>602.992</b>
4. Pertsonala <i>Personal</i>	11.605	IV. Zerga geroratu en pasiboak <i>Pasivos por impuesto diferido</i>	602.992
6. Administrazio Publikoekin bestelako hartzeak <i>Otros créditos con las Administraciones Públicas</i>	1.383	<b>C) PASIBO KORRIENTEA PASIVO CORRIENTE</b>	<b>5.071.406</b>
VI. Epe laburreko aldizkapenak <i>Periodificaciones a corto plazo</i>	2.011.833	III. Epe laburreko zorrak <i>Deudas a corto plazo</i>	2.767
VII. Diruzaintza eta bestelako aktibo likido balioak <i>Efectivo y otros activos líquidos equivalentes</i>	3.038.477	5. Bestelako pasibo finantzarioak <i>Otros pasivos financieros</i>	2.767
1. Diruzaintza <i>Tesorería</i>	3.038.477	V. Merkataritza hartzekodunak eta ordaintzeko bestelako kontuak <i>Acreedores comerciales y otras cuentas a pagar</i>	5.068.639
		1. Hornitzaileak <i>Proveedores</i>	956.937
		2. Hornitzaileak, taldeko enpresak eta elkartuak <i>Proveedores, empresas del grupo y asociadas</i>	112.299
		3. Hainbat hartzekodun <i>Acreedores varios</i>	978.055
		4. Pertsonala (ordaintzeko dauden ordainsariak) <i>Personal (remuneraciones pendientes de pago)</i>	486.429
		5. Zerga korrientearen pasiboak <i>Pasivos por impuesto corriente</i>	10.068
		6. Administrazio Publikoekin bestelako zorrak <i>Otras deudas con las Administraciones Públicas</i>	396.149
		7. Bezeroek emandako aurrerakinak <i>Anticipos de clientes</i>	2.128.702
<b>AKTIBOA GUZTIRA (A+B) TOTAL ACTIVO (A+B)</b>	<b>16.333.249</b>	<b>ONDARE GARBIA ETA PASIBOA GUZTIRA (A+B+C) TOTAL PATRIMONIO NETO Y PASIVO (A+B+C)</b>	<b>16.333.249</b>

OSATEK, S. A.

GALDU-IRABAZIEN KONTUA  
CUENTA DE PERDIDAS Y GANANCIAS

Euro / Euros

GALDU-IRABAZIEN KONTUA CUENTA DE PERDIDAS Y GANANCIAS		30/06/2015
<b>A) ERAGIKETA JARRAITUAK OPERACIONES CONTINUADAS</b>		
1. <b>Negoio-zifraren zenbateko garbia Importe neto de la cifra de negocios</b>		<b>11.581.365</b>
b) Zerbitzu-emateak Prestaciones de servicios		11.581.365
4. <b>Hornikuntzak Aprovisionamientos</b>		<b>(271.692)</b>
b) Lehengaien eta bestelako material kontsumigarrien kontsumoa Consumo de materias primas y otras materias consumibles		(271.692)
6. <b>Ustiapeneko bestelako sarrerak Otros ingresos de explotación</b>		<b>22.498</b>
a) Sarrera osagarriak eta kudeaketa arrunteko beste batzuk Ingresos accesorios y otros de gestión corriente		12.900
b) Ekitaldiko emaitzara egotzitako ustiapeneko diru-laguntzak Subvenciones de explotación incorporadas al resultado del ejercicio		9.598
7. <b>Pertsonal-gastuak Gastos de personal</b>		<b>(5.754.353)</b>
a) Soldatak, lansariak eta antzekoak Sueldos, salarios y asimilados		(4.781.187)
b) Karga sozialak Cargas sociales		(973.166)
8. <b>Ustiapeneko bestelako gastuak Otros gastos de explotación</b>		<b>(4.490.212)</b>
a) Kanpoko zerbitzuak Servicios exteriores		(4.489.078)
b) Tributuak Tributos		(1.006)
d) Kudeaketa arrunteko bestelako gastuak Otros gastos de gestión corriente		(128)
9. <b>Ibilgetuaren amortizazioa Amortización del inmovilizado</b>		<b>(746.643)</b>
10. <b>Ibilgetu ez-finantzarioko diru-laguntzen eta bestelakoen egozpena Imputación de subvenciones de inmovilizado no financiero y otras</b>		<b>112.308</b>
<b>A.1) USTIAPENEO EMAITZA (1+2+3+4+5+6+7+8+9+10+11+12+13+14+15) RESULTADO DE EXPLOTACIÓN (1+2+3+4+5+6+7+8+9+10+11+12+13+14+15)</b>		<b>453.271</b>
17. <b>Gastu finantzarioak Gastos financieros</b>		<b>(2.628)</b>
b) Hirugarrenetikozorrenak Por deudas con terceros		(2.628)
<b>A.2) EMAITZA FINANTZARIOA (16+17+18+19+20+21) RESULTADO FINANCIERO (16+17+18+19+20+21)</b>		<b>(2.628)</b>
<b>A.3) ZERGA AURREKO EMAITZA (A.1+A.2) RESULTADO ANTES DE IMPUESTOS (A.1+A.2)</b>		<b>450.643</b>
<b>A.4) EKITALDIKO EMAITZA (A.3+22) RESULTADO DEL EJERCICIO (A.3+22)</b>		<b>450.643</b>

OSATEK, S. A.

EFECTIVO FLUXUEN EGOERA-ORRIA  
ESTADO DE FLUJOS DE EFECTIVO

Euro / Euros

DIRU-FLUXUEN EGOERA-ORRIA ESTADO DE FLUJOS DE EFECTIVO	30/06/2015
<b>A) USTIAPEN-JARDUERETAKO DIRU-FLUXUAK FLUJOS DE EFECTIVO DE LAS ACTIVIDADES DE EXPLOTACIÓN</b>	
1. Ekitaldiko zerga aurreko emaitza <i>Resultado del ejercicio antes de impuestos</i>	450.643
2. Emaitzaren doikuntzak <i>Ajustes del resultado</i>	627.365
a) Ibilgetuaren amortizazioa (+) <i>Amortización del inmovilizado (+)</i>	746.643
d) Diru-laguntzen egozpena (-) <i>Imputación de subvenciones (-)</i>	(121.906)
h) Gastu finantzarioak (+) <i>Gastos financieros (+)</i>	2.628
3. Kapital korrientearen aldaketak <i>Cambios en el capital corriente</i>	(611.814)
b) Zordunak eta kobratzeko bestelako kontuak (+/-) <i>Deudores y otras cuentas a cobrar (+/-)</i>	(2.651.506)
d) Hartzekodunak eta ordaintzeko bestelako kontuak (+/-) <i>Acreedores y otras cuentas a pagar (+/-)</i>	2.039.692
4. Ustiapen-jardueretako bestelako diru-fluxuak (+/-) <i>Otros flujos de efectivo de las actividades de explotación (+/-)</i>	(2.278)
a) Interesen ordainketa (-) <i>Pagos de intereses (-)</i>	(2.628)
d) Mozkinen gaineko zergen kobrantzak (ordainketak) (+/-) <i>Cobros (pagos) por impuestos sobre beneficios (+/-)</i>	350
5. Ustiapen-jardueretako diru-fluxuak (+/--1+/-2+/-3+/-4) <i>Flujos de efectivo de las actividades de explotación (+/--1+/-2+/-3+/-4)</i>	463.916
<b>B) INBERTSIO-JARDUERETAKO DIRU-FLUXUAK (+/-) FLUJOS DE EFECTIVO DE LAS ACTIVIDADES DE INVERSIÓN (+/-)</b>	
6. Inbertsioen ordainketak (-) <i>Pagos por inversión (-)</i>	(8.523)
c) Ibilgetu materiala <i>Inmovilizado material</i>	(3.920)
e) Bestelako aktibo finantzarioak <i>Otros activos financieros</i>	(4.603)
8. Inbertsio-jardueretako diru-fluxuak (7-6) <i>Flujos de efectivo de las actividades de inversión (7-6)</i>	(8.523)
<b>C) FINANTZAKETA-JARDUERETAKO DIRU-FLUXUAK FLUJOS DE EFECTIVO DE LAS ACTIVIDADES DE FINANCIACIÓN</b>	
12. Finantzaketa-jardueretako diru-fluxuak (+/--9+/-10-11) <i>Flujos de efectivo de las actividades de financiación (+/--9+/-10-11)</i>	----
<b>D) KANBIO-TASEN ALDAKETEN ERAGINA EFECTO DE LAS VARIACIONES DE LOS TIPOS DE CAMBIO</b>	----
<b>E) ESKUDIRUAREN EDO BALIOKIDEEN GEHIKUNTZA/GUTXITZE GARBIA (+/--5+/--8+/--12+/--D) AUMENTO/DISMINUCIÓN NETA DEL EFECTIVO O EQUIVALENTES (+/--5+/--8+/--12+/--D)</b>	455.393

OSATEK, S. A.

EGINDAKOAREN KAPITAL AURREKONTUA  
PRESUPUESTO DE CAPITAL REALIZADO

Euro / Euros

INBERTSIOAK INVERSIONES	AURREKONTUA PRESUPUESTO	EGINDAKOA REALIZADO	ALDEA DIFERENCIA	%
II. INBERTSIO UKIEZIN, MATERIAL, ONDASUN HIGIEZIN ETA BESTE BATZUEN GEHIKUNTZA AUMENTO DE INVERSIONES INTANGIBLES, MATERIALES, INMOBILIARIAS Y OTRAS	1.802.336	3.920	1.798.416	0
2. IBILGETU MATERIALA INMOVILIZADO MATERIAL	1.802.336	3.920	1.798.416	0
III. FINANTZA-INBERTSIOEN GEHIKUNTZA ETA ONDARE-TRESNEN GUTXITZEA AUMENTO DE INVERSIONES FINANCIERAS Y DISMINUCIÓN DE INSTRUMENTOS PATRIMONIO	-----	4.603	(4.603)	***
2. BESTELAKO FINANTZA-INBERTSIOAK OTRAS INVERSIONES FINANCIERAS	-----	4.603	(4.603)	***
VI. ESKUDIRUAREN EDO BALIOKIDEEN GEHIKUNTZA GARBIA AUMENTO NETO DEL EFECTIVO O EQUIVALENTES	-----	455.393	(455.393)	***
INBERTSIOAK GUZTIRA TOTAL INVERSIONES	1.802.336	463.916	1.338.420	26

Euro / Euros

FINANTZAKETA FINANCIACION	AURREKONTUA PRESUPUESTO	EGINDAKOA REALIZADO	ALDEA DIFERENCIA	%
I. USTIAPEN-JARDUERETAKO DIRU-FLUXU POSITIBOAK FLUJOS POSITIVOS DE EFECTIVO DE LAS ACTIVIDADES DE EXPLOTACIÓN	1.802.336	463.916	1.338.420	(26)
FINANTZAKETA GUZTIRA TOTAL FINANCIACIÓN	1.802.336	463.916	1.338.420	26



OSATEK, S. A.

EGINDAKOAREN USTIAPEN AURREKONTUA  
PRESUPUESTO DE EXPLOTACION REALIZADO

Euro / Euros

GASTUAK GASTOS	AURREKONTUA PRESUPUESTO	EGINDAKOA REALIZADO	ALDEA DIFERENCIA	%
<b>I. PERTSONAL-GASTUAK GASTOS DE PERSONAL</b>	<b>10.593.978</b>	<b>5.754.353</b>	<b>4.839.625</b>	<b>54</b>
1. SOLDATAK, LANSARIAK ETA ANTZEKOAK SUELDOS, SALARIOS Y ASIMILADOS	8.840.061	4.781.187	4.058.874	54
2. KARGA SOZIALAK ETA BESTE BATZUK CARGAS SOCIALES Y OTROS	1.753.917	973.166	780.751	55
<b>II. FUNTZIONAMENDU-GASTUAK GASTOS DE FUNCIONAMIENTO</b>	<b>10.071.811</b>	<b>4.761.904</b>	<b>5.309.907</b>	<b>47</b>
1. HORNIKUNTZAK APROVISIONAMIENTOS	20.000	271.692	(251.692)	***
2. KANPOKO ZERBITZUAK SERVICIOS EXTERIORES	10.036.535	4.489.078	5.547.457	45
3. TRIBUTUAK TRIBUTOS	15.276	1.006	14.270	7
4. KUDEAKETA ARRUNTEKO BESTELAKO GASTUAK OTROS GASTOS DE GESTIÓN CORRIENTE	----	128	(128)	***
<b>III. GASTU FINANTZARIOAK GASTOS FINANCIEROS</b>	<b>170</b>	<b>2.628</b>	<b>(2.458)</b>	<b>***</b>
2. HIRUGARRENEKIKO ZORRENAK POR DEUDAS CON TERCEROS	170	2.628	(2.458)	***
<b>V. KOBRATZEKO KONTUEN GEHIKETA ETA ORDAINTZEKO KONTUEN GUTXITZE GARBIAK AUMENTO CUENTAS A COBRAR Y DISMINUCIÓN CUENTAS A PAGAR NETOS</b>	<b>----</b>	<b>611.464</b>	<b>(611.464)</b>	<b>***</b>
<b>VI. USTIAPEN-JARDUERETAKO DIRU-FLUXU POSITIBOAK FLUJOS POSITIVOS DE EFECTIVO DE LAS ACTIVIDADES DE EXPLOTACIÓN</b>	<b>1.802.336</b>	<b>463.916</b>	<b>1.338.420</b>	<b>26</b>
<b>GASTUAK GUZTIRA TOTAL GASTOS</b>	<b>22.468.295</b>	<b>11.594.265</b>	<b>10.874.030</b>	<b>52</b>

Euro / Euros

DIRU-SARRERAK INGRESOS	AURREKONTUA PRESUPUESTO	EGINDAKOA REALIZADO	ALDEA DIFERENCIA	%
<b>I. NEGOZIO-ZIFRAREN ZENBATEKO GARBIA IMPORTE NETO DE LA CIFRA DE NEGOCIOS</b>	<b>22.457.721</b>	<b>11.581.365</b>	<b>10.876.356</b>	<b>52</b>
2. ZERBITZU-EMATEAK PRESTACIONES DE SERVICIOS	22.457.721	11.581.365	10.876.356	52
<b>II. USTIAPENENKO BESTELAKO DIRU-SARRERAK OTROS INGRESOS DE EXPLOTACIÓN</b>	<b>----</b>	<b>12.900</b>	<b>(12.900)</b>	<b>***</b>
<b>V. SARRERA FINANTZARIOAK INGRESOS FINANCIEROS</b>	<b>10.574</b>	<b>----</b>	<b>10.574</b>	<b>0</b>
2. BALORE NEGOZIAGARRI ETA BESTELAKO FINANTZA-TRESNENAK DE VALORES NEGOCIABLES Y OTROS INSTRUMENTOS FINANCIEROS	10.574	----	10.574	0
<b>DIRU-SARRERAK GUZTIRA TOTAL INGRESOS</b>	<b>22.468.295</b>	<b>11.594.265</b>	<b>10.874.030</b>	<b>52</b>





**Fundación Vasca BIO Euskal Fundazioa**





Fundación Vasca BIO Euskal Fundazioa

EGOERA BALANTZEA  
BALANCE DE SITUACION

Euro / Euros

AKTIBOA ACTIVO	30/06/2015	ONDARE GARBIA ETA PASIBOA PATRIMONIO NETO Y PASIVO	30/06/2015
<b>A) AKTIBO EZ-KORRIENTEA ACTIVO NO CORRIENTE</b>	<b>5.986.487</b>	<b>A) ONDARE GARBIA PATRIMONIO NETO</b>	<b>5.678.475</b>
I. Ibilgetu ukiezina <i>Inmovilizado intangible</i>	56.284	<b>A-1) Fondo propioak Fondos propios</b>	<b>(307.358)</b>
5. Aplikazio informatikoak <i>Aplicaciones informáticas</i>	56.284	I. Fundazio-zuzkidura <i>Dotación fundacional</i>	60.000
II. Ibilgetu materiala <i>Inmovilizado material</i>	5.491.058	V. Aurreko ekitaldietako emaitzak <i>Resultados de ejercicios anteriores</i>	137.735
1. Lurrak eta eraikuntzak <i>Terrenos y construcciones</i>	5.175.008	1. Gaineratikoak <i>Remanente</i>	137.735
2. Instalazio teknikoak eta bestelako ibilgetu materiala <i>Instalaciones técnicas y otro inmovilizado material</i>	316.050	VII. Ekitaldiko emaitza <i>Resultado del ejercicio</i>	(505.093)
IV. Taldeko enpresetan eta elkartuetan epe luzeko inbertsioak <i>Inversiones empresas del grupo y asociadas a largo plazo</i>	439.135	<b>A-3) Jasotako diru-laguntzak, dohaintzak eta legatuak Subvenciones, donaciones y legados recibidos</b>	<b>5.985.833</b>
1. Ondare-tresnak <i>Instrumentos de patrimonio</i>	439.135	<b>B) PASIBO EZ-KORRIENTEA PASIVO NO CORRIENTE</b>	<b>10.838</b>
V. Epe luzeko finantza inbertsioak <i>Inversiones financieras a largo plazo</i>	10	I. Epe luzeko hornidurak <i>Provisiones a largo plazo</i>	10.838
1. Ondare-tresnak <i>Instrumentos de patrimonio</i>	10	4. Bestelako hornidurak <i>Otras provisiones</i>	10.838
<b>B) AKTIBO KORRIENTEA ACTIVO CORRIENTE</b>	<b>11.931.557</b>	<b>C) PASIBO KORRIENTEA PASIVO CORRIENTE</b>	<b>12.228.731</b>
III. Merkataritza zordunak eta kobratzeko bestelako kontuak <i>Deudores comerciales y otras cuentas a cobrar</i>	644.360	II. Epe laburreko hornidurak <i>Provisiones a corto plazo</i>	46.000
1. Bezeroak, salmentengatik eta zerbitzu-emeategatik <i>Clientes por ventas y prestaciones de servicios</i>	192.809	V. Merkataritza hartzekodunak eta ordaintzeko bestelako kontuak <i>Acreedores comerciales y otras cuentas a pagar</i>	12.182.731
3. Hainbat zordun <i>Deudores varios</i>	440.501	1. Hornitzaileak <i>Proveedores</i>	121.265
4. Pertsonala <i>Personal</i>	6.057	3. Hainbat hartzekodun <i>Acreedores varios</i>	236.490
6. Administrazio Publikoekin bestelako hartzeak <i>Otros créditos con las Administraciones Públicas</i>	4.993	4. Pertsonala (ordaintzeko dauden ordainsariak) <i>Personal (remuneraciones pendientes de pago)</i>	1.101
VII. Diruzaintza eta bestelako aktibo likido baliokideak <i>Efectivo y otros activos líquidos equivalentes</i>	11.287.197	6. Administrazio Publikoekin bestelako zorrak <i>Otras deudas con las Administraciones Públicas</i>	1.061.880
1. Diruzaintza <i>Tesorería</i>	11.287.197	7. Bezeroek emandako aurrerakinak <i>Anticipos de clientes</i>	10.761.995
<b>AKTIBOA GUZTIRA (A+B) TOTAL ACTIVO (A+B)</b>	<b>17.918.044</b>	<b>ONDARE GARBIA ETA PASIBOA GUZTIRA (A+B+C) TOTAL PATRIMONIO NETO Y PASIVO (A+B+C)</b>	<b>17.918.044</b>

## Fundación Vasca BIO Euskal Fundazioa

GALDU-IRABAZIEN KONTUA  
CUENTA DE PERDIDAS Y GANANCIAS

Euro / Euros

GALDU-IRABAZIEN KONTUA CUENTA DE PERDIDAS Y GANANCIAS		30/06/2015
<b>A) ERAGIKETA JARRAITUAK</b> <b>OPERACIONES CONTINUADAS</b>		
1. <b>Negoio-zifraren zenbateko garbia</b> <i>Importe neto de la cifra de negocios</i>		<b>129.992</b>
b) Zerbitzu-emateak <i>Prestaciones de servicios</i>		129.992
4. <b>Hornikuntzak</b> <b>Aprovisionamientos</b>		<b>(143.605)</b>
b) Lehengaien eta bestelako material kontsumigarrien kontsumoa <i>Consumo de materias primas y otras materias consumibles</i>		(143.605)
6. <b>Ustiapeneko bestelako sarrerak</b> <b>Otros ingresos de explotación</b>		<b>3.604.921</b>
b) Ekitaldiko emaitzara egotzitako ustiapeneko diru-laguntzak <i>Subvenciones de explotación incorporadas al resultado del ejercicio</i>		3.604.921
7. <b>Pertsonal-gastuak</b> <b>Gastos de personal</b>		<b>(2.483.083)</b>
a) Soldadak, lansariak eta antzekoak <i>Sueldos, salarios y asimilados</i>		(1.949.956)
b) Karga sozialak <i>Cargas sociales</i>		(533.127)
8. <b>Ustiapeneko bestelako gastuak</b> <b>Otros gastos de explotación</b>		<b>(1.609.213)</b>
a) Kanpoko zerbitzuak <i>Servicios exteriores</i>		(1.607.744)
b) Tributuak <i>Tributos</i>		(1.469)
9. <b>Ibilgetuaren amortizazioa</b> <b>Amortización del inmovilizado</b>		<b>(416.639)</b>
10. <b>Ibilgetu ez-finantzarioko diru-laguntzen eta bestelakoen egozpena</b> <b>Imputación de subvenciones de inmovilizado no financiero y otras</b>		<b>416.639</b>
<b>A.1) USTIAPENENKO EMAITZA (1+2+3+4+5+6+7+8+9+10+11+12+13+14+15)</b> <b>RESULTADO DE EXPLOTACIÓN (1+2+3+4+5+6+7+8+9+10+11+12+13+14+15)</b>		<b>(500.988)</b>
16. <b>Sarrera finantzarioak</b> <b>Ingresos financieros</b>		<b>4</b>
b) Balore negoziagarrien eta bestelako finantza-tresnen sarrerak <i>De valores negociables y otros instrumentos financieros</i>		4
b2) Hirugarren enpresetakoak <i>De terceros</i>		4
17. <b>Gastu finantzarioak</b> <b>Gastos financieros</b>		<b>(4.109)</b>
b) Hirugarrenetikiko zorrenak <i>Por deudas con terceros</i>		(4.109)
<b>A.2) EMAITZA FINANTZARIOA (16+17+18+19+20+21)</b> <b>RESULTADO FINANCIERO (16+17+18+19+20+21)</b>		<b>(4.105)</b>
<b>A.3) ZERGA AURREKO EMAITZA (A.1+A.2)</b> <b>RESULTADO ANTES DE IMPUESTOS (A.1+A.2)</b>		<b>(505.093)</b>
<b>A.4) EKITALDIKO EMAITZA (A.3+22)</b> <b>RESULTADO DEL EJERCICIO (A.3+22)</b>		<b>(505.093)</b>

Fundación Vasca BIO Euskal Fundazioa

EFEKTIBO FLUXUEN EGOERA-ORRIA  
ESTADO DE FLUJOS DE EFECTIVO

Euro / Euros

DIRU-FLUXUEN EGOERA-ORRIA ESTADO DE FLUJOS DE EFECTIVO	30/06/2015
<b>A) USTIAPEN-JARDUERETAKO DIRU-FLUXUAK FLUJOS DE EFECTIVO DE LAS ACTIVIDADES DE EXPLOTACIÓN</b>	
1. Ekitaldiko zerga aurreko emaitza <i>Resultado del ejercicio antes de impuestos</i>	(505.093)
2. Emaitzaren doikuntzak <i>Ajustes del resultado</i>	4.105
a) Ibilgetuaren amortizazioa (+) <i>Amortización del inmovilizado (+)</i>	416.639
d) Diru-laguntzen egozpena (-) <i>Imputación de subvenciones (-)</i>	(416.639)
g) Sarrera finantzarioak (-) <i>Ingresos financieros (-)</i>	(4)
h) Gastu finantzarioak (+) <i>Gastos financieros (+)</i>	4.109
3. Kapital korrientearen aldaketak <i>Cambios en el capital corriente</i>	400.412
b) Zordunak eta kobratzeko bestelako kontuak (+/-) <i>Deudores y otras cuentas a cobrar(+/-)</i>	338.255
d) Hartzekodunak eta ordaintzeko bestelako kontuak (+/-) <i>Acreedores y otras cuentas a pagar (+/-)</i>	62.157
4. Ustiapen-jardueretako bestelako diru-fluxuak (+/-) <i>Otros flujos de efectivo de las actividades de explotación (+/-)</i>	(4.105)
a) Interesen ordainketa (-) <i>Pagos de intereses (-)</i>	(4.109)
c) Interes-kobrantzak (+) <i>Cobros de intereses (+)</i>	4
5. Ustiapen-jardueretako diru-fluxuak (+/--1+/-2+/-3+/-4) <i>Flujos de efectivo de las actividades de explotación (+/--1+/-2+/-3+/-4)</i>	(104.681)
<b>B) INBERTSIO-JARDUERETAKO DIRU-FLUXUAK (+/-) FLUJOS DE EFECTIVO DE LAS ACTIVIDADES DE INVERSIÓN (+/-)</b>	
6. Inbertsioen ordainketak (-) <i>Pagos por inversión (-)</i>	(2.210)
c) Ibilgetu materiala <i>Inmovilizado material</i>	(2.210)
8. Inbertsio-jardueretako diru-fluxuak (7-6) <i>Flujos de efectivo de las actividades de inversión (7-6)</i>	(2.210)
<b>C) FINANTZAKETA-JARDUERETAKO DIRU-FLUXUAK FLUJOS DE EFECTIVO DE LAS ACTIVIDADES DE FINANCIACIÓN</b>	
9. Ondare-tresnen kobrantzak eta ordainketak <i>Cobros y pagos por instrumentos de patrimonio</i>	2.210
e) Jasotako diru-laguntzak, dohaintzak eta legatuak (+) <i>Subvenciones, donaciones y legados recibidos (+)</i>	2.210
12. Finantzaketa-jardueretako diru-fluxuak (+/-9+/-10-11) <i>Flujos de efectivo de las actividades de financiación (+/-9+/-10-11)</i>	2.210
<b>D) KANBIO-TASEN ALDAKETEN ERAGINA EFECTO DE LAS VARIACIONES DE LOS TIPOS DE CAMBIO</b>	----
<b>E) ESKUDIRUAREN EDO BALIOKIDEEN GEHIKUNTZA/GUTXITZE GARBIA (+/-5+/-8+/-12+/-D) AUMENTO/DISMINUCIÓN NETA DEL EFECTIVO O EQUIVALENTES (+/-5+/-8+/-12+/-D)</b>	(104.681)

## Fundación Vasca BIO Euskal Fundazioa

EGINDAKOAREN KAPITAL AURREKONTUA  
PRESUPUESTO DE CAPITAL REALIZADO

Euro / Euros

INBERTSIOAK INVERSIONES		AURREKONTUA PRESUPUESTO	EGINDAKOA REALIZADO	ALDEA DIFERENCIA	%
I.	USTIAPEN-JARDUERETAKO DIRU-FLUXU NEGATIBOAK FLUJOS NEGATIVOS DE EFECTIVO DE LAS ACTIVIDADES DE EXPLOTACIÓN	-----	104.681	(104.681)	***
II.	INBERTSIO UKIEZIN, MATERIAL, ONDASUN HIGIEZIN ETA BESTE BATZUEN GEHIKUNTZA AUMENTO DE INVERSIONES INTANGIBLES, MATERIALES, INMOBILIARIAS Y OTRAS	314.382	2.210	312.172	1
2.	IBILGETU MATERIALA INMOVILIZADO MATERIAL	314.382	2.210	312.172	1
INBERTSIOAK GUZTIRA TOTAL INVERSIONES		314.382	106.891	207.491	34

Euro / Euros

FINANTZAKETA FINANCIACION		AURREKONTUA PRESUPUESTO	EGINDAKOA REALIZADO	ALDEA DIFERENCIA	%
III.	JASOKO DIREN TRANSFERENTZIAK, DIRU-LAGUNTZAK, DOHAINTZAK ETA LEGATUAK TRANSFERENCIAS, SUBVENCIONES, DONACIONES Y LEGADOS A RECIBIR	314.382	2.210	312.172	1
VII.	ESKUDIRUAREN EDO BALIOKIDEEN GUTXITZE GARBIA DISMINUCIÓN NETA DEL EFECTIVO O EQUIVALENTES	-----	104.681	(104.681)	***
FINANTZAKETA GUZTIRA TOTAL FINANCIACIÓN		314.382	106.891	207.491	34



Fundación Vasca BIO Euskal Fundazioa

EGINDAKOAREN USTIAPEN AURREKONTUA  
PRESUPUESTO DE EXPLOTACION REALIZADO

Euro / Euros

GASTUAK GASTOS	AURREKONTUA PRESUPUESTO	EGINDAKOA REALIZADO	ALDEA DIFERENCIA	%
<b>I. PERTSONAL-GASTUAK GASTOS DE PERSONAL</b>	<b>6.675.975</b>	<b>2.483.083</b>	<b>4.192.892</b>	<b>37</b>
1. SOLDATAK, LANSARIAK ETA ANTZEKOAK SUELDOS, SALARIOS Y ASIMILADOS	5.105.341	1.949.956	3.155.385	38
2. KARGA SOZIALAK ETA BESTE BATZUK CARGAS SOCIALES Y OTROS	1.570.634	533.127	1.037.507	34
<b>II. FUNTZIONAMENDU-GASTUAK GASTOS DE FUNCIONAMIENTO</b>	<b>5.619.688</b>	<b>1.752.818</b>	<b>3.866.870</b>	<b>31</b>
1. HORNIKUNTZAK APROVISIONAMIENTOS	1.136.595	143.605	992.990	13
2. KANPOKO ZERBITZUAK SERVICIOS EXTERIORES	4.483.093	1.607.744	2.875.349	36
3. TRIBUTUAK TRIBUTOS	----	1.469	(1.469)	***
<b>III. GASTU FINANTZARIOAK GASTOS FINANCIEROS</b>	<b>3.751</b>	<b>4.109</b>	<b>(358)</b>	<b>110</b>
2. HIRUGARRENEKIKO ZORRENAK POR DEUDAS CON TERCEROS	3.751	4.109	(358)	110
<b>IV. ENTITATEAK EMANGO DITUEN DIRU-LAGUNTZAK ETA EGINGO DITUEN TRANSFERENTZIAK SUBVENCIONES A CONCEDER Y TRANSFERENCIAS A REALIZAR POR LA ENTIDAD</b>	<b>1.076.737</b>	<b>----</b>	<b>1.076.737</b>	<b>0</b>
<b>GASTUAK GUZTIRA TOTAL GASTOS</b>	<b>13.376.151</b>	<b>4.240.010</b>	<b>9.136.141</b>	<b>32</b>


Euro / Euros

DIRU-SARRERAK INGRESOS	AURREKONTUA PRESUPUESTO	EGINDAKOA REALIZADO	ALDEA DIFERENCIA	%
<b>I. NEGOZIO-ZIFRAREN ZENBATEKO GARBIA IMPORTE NETO DE LA CIFRA DE NEGOCIOS</b>	<b>1.106.945</b>	<b>129.992</b>	<b>976.953</b>	<b>12</b>
2. ZERBITZU-EMATEAK PRESTACIONES DE SERVICIOS	1.106.945	129.992	976.953	12
<b>II. USTIAPENENKO BESTELAKO DIRU-SARRERAK OTROS INGRESOS DE EXPLOTACIÓN</b>	<b>6.000</b>	<b>----</b>	<b>6.000</b>	<b>0</b>
<b>IV. USTIAPENENKO TRANSFERENTZIAK ETA DIRU-LAGUNTZAK TRANSFERENCIAS Y SUBVENCIONES DE EXPLOTACIÓN</b>	<b>12.248.206</b>	<b>3.604.921</b>	<b>8.643.285</b>	<b>29</b>
<b>V. SARRERA FINANTZARIOAK INGRESOS FINANCIEROS</b>	<b>15.000</b>	<b>4</b>	<b>14.996</b>	<b>0</b>
2. BALORE NEGOZIAGARRI ETA BESTELAKO FINANTZA-TRESNENAK DE VALORES NEGOCIABLES Y OTROS INSTRUMENTOS FINANCIEROS	15.000	4	14.996	0
<b>VI. ORDAINTEKO KONTUEN GEHIKETA ETA KOBRATZEKO KONTUEN GUTXITZE GARBIAK AUMENTO CUENTAS A PAGAR Y DISMINUCIÓN CUENTAS A COBRAR NETOS</b>	<b>----</b>	<b>400.412</b>	<b>(400.412)</b>	<b>***</b>
<b>VII. USTIAPEN-JARDUERETAKO DIRU-FLUXU NEGATIBOAK FLUJOS NEGATIVOS DE EFECTIVO DE LAS ACTIVIDADES DE EXPLOTACIÓN</b>	<b>----</b>	<b>104.681</b>	<b>(104.681)</b>	<b>***</b>
<b>DIRU-SARRERAK GUZTIRA TOTAL INGRESOS</b>	<b>13.376.151</b>	<b>4.240.010</b>	<b>9.136.141</b>	<b>32</b>





**Fundación CNIE Fundazioa**





Fundación CNIE Fundazioa

EGOERA BALANTZEA  
BALANCE DE SITUACION

Euro / Euros

AKTIBOA ACTIVO	30/06/2015	ONDARE GARBIA ETA PASIBOA PATRIMONIO NETO Y PASIVO	30/06/2015
<b>A) AKTIBO EZ-KORRIENTEA</b> <b>ACTIVO NO CORRIENTE</b> II. Ibilgetu materiala <i>Inmovilizado material</i> 2. Instalazio teknikoak eta bestelako ibilgetu materiala <i>Instalaciones técnicas y otro inmovilizado material</i>	83.957  83.957  83.957	<b>A) ONDARE GARBIA</b> <b>PATRIMONIO NETO</b> <b>A-1) Fondo propioak</b> <b>Fondos propios</b> I. Fundazio-zuzkidura <i>Dotación fundacional</i> V. Aurreko ekitaldietako emaitzak <i>Resultados de ejercicios anteriores</i> 2. (Aurreko ekitaldietako emaitza negatiboak) <i>(Resultados negativos de ejercicios anteriores)</i> VII. Ekitaldiko emaitza <i>Resultado del ejercicio</i>	138.332  54.629  60.000  (5.297)  (5.297)  (74)
<b>B) AKTIBO KORRIENTEA</b> <b>ACTIVO CORRIENTE</b> VII. Diruzaintza eta bestelako aktibo likido baliokideak <i>Efectivo y otros activos líquidos equivalentes</i> 1. Diruzaintza <i>Tesorería</i>	54.375  54.375  54.375	<b>A-3) Jasotako diru-laguntzak, dohaintzak eta legatuak</b> <i>Subvenciones, donaciones y legados recibidos</i> <b>B) PASIBO EZ-KORRIENTEA</b> <b>PASIVO NO CORRIENTE</b> <b>C) PASIBO KORRIENTEA</b> <b>PASIVO CORRIENTE</b>	83.703  ----  ----
<b>AKTIBOA GUZTIRA (A+B)</b> <b>TOTAL ACTIVO (A+B)</b>	138.332	<b>ONDARE GARBIA ETA PASIBOA GUZTIRA (A+B+C)</b> <b>TOTAL PATRIMONIO NETO Y PASIVO (A+B+C)</b>	138.332

## Fundación CNIE Fundazioa

GALDU-IRABAZIEN KONTUA  
CUENTA DE PERDIDAS Y GANANCIAS

Euro / Euros

GALDU-IRABAZIEN KONTUA CUENTA DE PERDIDAS Y GANANCIAS		30/06/2015
A)	ERAGIKETA JARRAITUAK OPERACIONES CONTINUADAS	
8.	Ustiapeneko bestelako gastuak Otros gastos de explotación	(74)
a)	Kanpoko zerbitzuak Servicios exteriores	(74)
9.	Ibilgetuaren amortizazioa Amortización del inmovilizado	(16.792)
10.	Ibilgetu ez-finantzarioko diru-laguntzen eta bestelakoen egozpena Imputación de subvenciones de inmovilizado no financiero y otras	16.792
A.1)	USTIAPENeko EMAITZA (1+2+3+4+5+6+7+8+9+10+11+12+13+14+15) RESULTADO DE EXPLOTACIÓN (1+2+3+4+5+6+7+8+9+10+11+12+13+14+15)	(74)
A.2)	EMAITZA FINANTZARIOA (16+17+18+19+20+21) RESULTADO FINANCIERO (16+17+18+19+20+21)	----
A.3)	ZERGA AURREKO EMAITZA (A.1+A.2) RESULTADO ANTES DE IMPUESTOS (A.1+A.2)	(74)
A.4)	EKITALDIKO EMAITZA (A.3+22) RESULTADO DEL EJERCICIO (A.3+22)	(74)

Fundación CNIE Fundazioa

EFECTIVO FLUXUEN EGOERA-ORRIA  
ESTADO DE FLUJOS DE EFECTIVO

Euro / Euros

DIRU-FLUXUEN EGOERA-ORRIA ESTADO DE FLUJOS DE EFECTIVO	30/06/2015
<b>A) USTIAPEN-JARDUERETAKO DIRU-FLUXUAK FLUJOS DE EFECTIVO DE LAS ACTIVIDADES DE EXPLOTACIÓN</b>	
1. Ekitaldiko zerga aurreko emaitza <i>Resultado del ejercicio antes de impuestos</i>	(74)
a) Ibilgetuaren amortizazioa (+) <i>Amortización del inmovilizado (+)</i>	16.792
d) Diru-laguntzen egozpena (-) <i>Imputación de subvenciones (-)</i>	(16.792)
3. Kapital korrientearen aldaketak <i>Cambios en el capital corriente</i>	(23.558)
d) Hartzekodunak eta ordaintzeko bestelako kontuak (+/-) <i>Acreedores y otras cuentas a pagar (+/-)</i>	(23.558)
5. Ustiapen-jardueretako diru-fluxuak (+/-1+/-2+/-3+/-4) <i>Flujos de efectivo de las actividades de explotación (+/-1+/-2+/-3+/-4)</i>	(23.632)
<b>B) INBERTSIO-JARDUERETAKO DIRU-FLUXUAK (+/-) FLUJOS DE EFECTIVO DE LAS ACTIVIDADES DE INVERSIÓN (+/-)</b>	
8. Inbertsio-jardueretako diru-fluxuak (7-6) <i>Flujos de efectivo de las actividades de inversión (7-6)</i>	----
<b>C) FINANTZAKETA-JARDUERETAKO DIRU-FLUXUAK FLUJOS DE EFECTIVO DE LAS ACTIVIDADES DE FINANCIACIÓN</b>	
12. Finantzaketa-jardueretako diru-fluxuak (+/-9+/-10-11) <i>Flujos de efectivo de las actividades de financiación (+/-9+/-10-11)</i>	----
<b>D) KANBIO-TASEN ALDAKETEN ERAGINA EFECTO DE LAS VARIACIONES DE LOS TIPOS DE CAMBIO</b>	----
<b>E) ESKUDIRUAREN EDO BALIOKIDEEN GEHIKUNTZA/GUTXITZE GARBIA (+/-5+/-8+/-12+/-D) AUMENTO/DISMINUCIÓN NETA DEL EFECTIVO O EQUIVALENTES (+/-5+/-8+/-12+/-D)</b>	(23.632)

## Fundación CNIE Fundazioa

EGINDAKOAREN KAPITAL AURREKONTUA  
PRESUPUESTO DE CAPITAL REALIZADO

Euro / Euros

INBERTSIOAK INVERSIONES		AURREKONTUA PRESUPUESTO	EGINDAKOA REALIZADO	ALDEA DIFERENCIA	%
I.	USTIAPEN-JARDUERETAKO DIRU-FLUXU NEGATIBOAK FLUJOS NEGATIVOS DE EFECTIVO DE LAS ACTIVIDADES DE EXPLOTACIÓN	-----	23.632	(23.632)	***
INBERTSIOAK GUZTIRA TOTAL INVERSIONES		-----	23.632	(23.632)	***

Euro / Euros

FINANTZAKETA FINANCIACIÓN		AURREKONTUA PRESUPUESTO	EGINDAKOA REALIZADO	ALDEA DIFERENCIA	%
VII.	ESKUDIRUAREN EDO BALIOKIDEEN GUTXITZE GARBIA DISMINUCIÓN NETA DEL EFECTIVO O EQUIVALENTES	-----	23.632	(23.632)	***
FINANTZAKETA GUZTIRA TOTAL FINANCIACIÓN		-----	23.632	(23.632)	***



## Fundación CNIE Fundazioa

EGINDAKOAREN USTIAPEN AURREKONTUA  
PRESUPUESTO DE EXPLOTACION REALIZADO


Euro / Euros

GASTUAK GASTOS	AURREKONTUA PRESUPUESTO	EGINDAKOA REALIZADO	ALDEA DIFERENCIA	%
II. FUNTZIONAMENDU-GASTUAK GASTOS DE FUNCIONAMIENTO	6.000	74	5.926	1
2. KANPOKO ZERBITZUAK SERVICIOS EXTERIORES	6.000	74	5.926	1
V. KOBRATZEKO KONTUEN GEHIKETA ETA ORDAINTZEKO KONTUEN GUTXITZE GARBIAK AUMENTO CUENTAS A COBRAR Y DISMINUCIÓN CUENTAS A PAGAR NETOS	-----	23.558	(23.558)	***
GASTUAK GUZTIRA TOTAL GASTOS	6.000	23.632	(17.632)	394

Euro / Euros


DIRU-SARRERAK INGRESOS	AURREKONTUA PRESUPUESTO	EGINDAKOA REALIZADO	ALDEA DIFERENCIA	%
IV. USTIAPENENKO TRANSFERENTZIAK ETA DIRU-LAGUNTZAK TRANSFERENCIAS Y SUBVENCIONES DE EXPLOTACIÓN	6.000	-----	6.000	0
VII. USTIAPEN-JARDUERETAKO DIRU-FLUXU NEGATIBOAK FLUJOS NEGATIVOS DE EFECTIVO DE LAS ACTIVIDADES DE EXPLOTACIÓN	-----	23.632	(23.632)	***
DIRU-SARRERAK GUZTIRA TOTAL INGRESOS	6.000	23.632	(17.632)	394





**VII. INGURUMENA ETA LURRALDE POLITIKA**  
***MEDIO AMBIENTE Y POLÍTICA TERRITORIAL***







Red Ferroviaria Vasca - Euskal Trenbide Sarea

EGOERA BALANTZEA  
BALANCE DE SITUACION

Euro / Euros

AKTIBOA ACTIVO	30/06/2015	ONDARE GARBIA ETA PASIBOA PATRIMONIO NETO Y PASIVO	30/06/2015
<b>A) AKTIBO EZ-KORRIENTEA ACTIVO NO CORRIENTE</b>	<b>940.226.711</b>	<b>A) ONDARE GARBIA PATRIMONIO NETO</b>	<b>948.514.946</b>
I. Ibilgetu ukiezina <i>Inmovilizado intangible</i>	3.167.526	<b>A-1) Fondo propioak Fondos propios</b>	<b>201.423.884</b>
1. Garapena <i>Desarrollo</i>	290.029	I. Fondo soziala <i>Fondo social</i>	295.648.889
5. Aplikazio informatikoak <i>Aplicaciones informáticas</i>	2.817.251	V. Aurreko ekitaldietako emaitzak <i>Resultados de ejercicios anteriores</i>	(80.844.139)
7. Bestelako ibilgetu ukiezina <i>Otro inmovilizado intangible</i>	60.246	2. (Aurreko ekitaldietako emaitza negatiboak) <i>(Resultados negativos de ejercicios anteriores)</i>	(80.844.139)
II. Ibilgetu materiala <i>Inmovilizado material</i>	937.030.684	VII. Ekitaldiko emaitza <i>Resultado del ejercicio</i>	(13.380.866)
1. Lurrak eta eraikuntzak <i>Terrenos y construcciones</i>	384.162.196	<b>A-3) Jasotako diru-laguntzak, dohaintzak eta legatuak Subvenciones, donaciones y legados recibidos</b>	<b>747.091.062</b>
2. Instalazio teknikoak eta bestelako ibilgetu materiala <i>Instalaciones técnicas y otro inmovilizado material</i>	94.873.016	<b>B) PASIBO EZ-KORRIENTEA PASIVO NO CORRIENTE</b>	<b>1.252.562</b>
3. Koizpen-bidean den ibilgetua eta aurrerakinak <i>Inmovilizado en curso y anticipos</i>	457.995.472	I. Epe luzeko hornidurak <i>Provisiones a largo plazo</i>	1.252.562
IV. Taldeko enpresetan eta elkartuetan epe luzeko inbertsioak <i>Inversiones empresas del grupo y asociadas a largo plazo</i>	28.500	1. Pertsonalaren epe luzeko lanarien obligazioak <i>Obligaciones por prestaciones a largo plazo al personal</i>	304.562
1. Ondare-tresnak <i>Instrumentos de patrimonio</i>	28.500	4. Bestelako hornidurak <i>Otras provisiones</i>	948.000
V. Epe luzeko finantza inbertsioak <i>Inversiones financieras a largo plazo</i>	1	<b>C) PASIBO KORRIENTEA PASIVO CORRIENTE</b>	<b>12.177.892</b>
5. Bestelako aktibo finantzarioak <i>Otros activos financieros</i>	1	III. Epe laburreko zorrak <i>Deudas a corto plazo</i>	7.385.362
<b>B) AKTIBO KORRIENTEA ACTIVO CORRIENTE</b>	<b>21.718.689</b>	5. Bestelako pasibo finantzarioak <i>Otros pasivos financieros</i>	7.385.362
III. Merkataritza zordunak eta kobratzeko bestelako kontuak <i>Deudores comerciales y otras cuentas a cobrar</i>	12.690.653	V. Merkataritza hartzekodunak eta ordaintzeko bestelako kontuak <i>Acreedores comerciales y otras cuentas a pagar</i>	4.792.530
1. Bezeroak, salmentengatik eta zerbitzu-emeategatik <i>Clientes por ventas y prestaciones de servicios</i>	147.283	2. Hornitzaileak, taldeko enpresak eta elkartuak <i>Proveedores, empresas del grupo y asociadas</i>	185.822
2. Bezeroak, taldeko enpresak eta elkartuak <i>Cientes, empresas del grupo y asociadas</i>	5.524.653	3. Hainbat hartzekodun <i>Acreedores varios</i>	3.623.650
3. Hainbat zordun <i>Deudores varios</i>	867.199	4. Pertsonala (ordaintzeko dauden ordainsariak) <i>Personal (remuneraciones pendientes de pago)</i>	371.072
4. Pertsonala <i>Personal</i>	156.630	6. Administrazio Publikoekin bestelako zorrak <i>Otras deudas con las Administraciones Públicas</i>	611.986
6. Administrazio Publikoekin bestelako hartzekoak <i>Otros créditos con las Administraciones Públicas</i>	5.994.888		
V. Epe laburreko finantza-inbertsioak <i>Inversiones financieras a corto plazo</i>	35.658		
5. Bestelako aktibo finantzarioak <i>Otros activos financieros</i>	35.658		
VI. Epe laburreko aldizkapenak <i>Periodificaciones a corto plazo</i>	16.343		
VII. Diruzaintza eta bestelako aktibo likido baliokideak <i>Efectivo y otros activos líquidos equivalentes</i>	8.976.035		
1. Diruzaintza <i>Tesorería</i>	8.976.035		
<b>AKTIBOA GUZTIRA (A+B) TOTAL ACTIVO (A+B)</b>	<b>961.945.400</b>	<b>ONDARE GARBIA ETA PASIBOA GUZTIRA (A+B+C) TOTAL PATRIMONIO NETO Y PASIVO (A+B+C)</b>	<b>961.945.400</b>

## Red Ferroviaria Vasca - Euskal Trenbide Sarea

GALDU-IRABAZIEN KONTUA  
CUENTA DE PERDIDAS Y GANANCIAS

Euro / Euros

GALDU-IRABAZIEN KONTUA CUENTA DE PERDIDAS Y GANANCIAS		30/06/2015
<b>A) ERAGIKETA JARRAITUAK</b> <b>OPERACIONES CONTINUADAS</b>		
1. <b>Negoio-zifraren zenbateko garbia</b> <i>Importe neto de la cifra de negocios</i>		<b>8.744.608</b>
a) Salmentak <i>Ventas</i>		3.829.570
b) Zerbitzu-emateak <i>Prestaciones de servicios</i>		4.915.038
4. <b>Hornikuntzak</b> <b>Aprovisionamientos</b>		<b>(41.672)</b>
b) Lehengaien eta bestelako material kontsumigarrien kontsumoa <i>Consumo de materias primas y otras materias consumibles</i>		(41.672)
6. <b>Ustiapeneko bestelako sarrerak</b> <b>Otros ingresos de explotación</b>		<b>7.282.803</b>
a) Sarrera osagarriak eta kudeaketa arrunteko beste batzuk <i>Ingresos accesorios y otros de gestión corriente</i>		782.803
b) Ekitaldiko emaitzara egotzitako ustiapeneko diru-laguntzak <i>Subvenciones de explotación incorporadas al resultado del ejercicio</i>		6.500.000
7. <b>Personal-gastuak</b> <b>Gastos de personal</b>		<b>(7.181.903)</b>
a) Soldatak, lansariak eta antzekoak <i>Sueldos, salarios y asimilados</i>		(5.497.399)
b) Karga sozialak <i>Cargas sociales</i>		(1.684.504)
8. <b>Ustiapeneko bestelako gastuak</b> <b>Otros gastos de explotación</b>		<b>(12.775.234)</b>
a) Kanpoko zerbitzuak <i>Servicios exteriores</i>		(12.755.284)
b) Tributuak <i>Tributos</i>		(19.950)
9. <b>Ibilgetuaren amortizazioa</b> <b>Amortización del inmovilizado</b>		<b>(9.408.211)</b>
12. <b>Ibilgetuaren nariadura eta inorenganatzearen emaitza</b> <b>Deterioro y resultado por enajenación del inmovilizado</b>		<b>(2.003)</b>
b) Inorenganatzeen eta bestelakoen emaitzak <i>Resultados por enajenaciones y otras</i>		(2.003)
15. <b>Bestelako emaitzak</b> <b>Otros resultados</b>		<b>835</b>
<b>A.1) USTIAPENENKO EMAITZA (1+2+3+4+5+6+7+8+9+10+11+12+13+14+15)</b> <b>RESULTADO DE EXPLOTACIÓN (1+2+3+4+5+6+7+8+9+10+11+12+13+14+15)</b>		<b>(13.380.777)</b>
16. <b>Sarrera finantzarioak</b> <b>Ingresos financieros</b>		<b>325</b>
b) Balore negoziagarrien eta bestelako finantza-tresnen sarrerak <i>De valores negociables y otros instrumentos financieros</i>		325
b2) Hirugarren enpresetakoak <i>De terceros</i>		325
17. <b>Gastu finantzarioak</b> <b>Gastos financieros</b>		<b>(414)</b>
b) Hirugarrenetikozorrenak <i>Por deudas con terceros</i>		(414)
<b>A.2) EMAITZA FINANTZARIOA (16+17+18+19+20+21)</b> <b>RESULTADO FINANCIERO (16+17+18+19+20+21)</b>		<b>(89)</b>
<b>A.3) ZERGA AURREKO EMAITZA (A.1+A.2)</b> <b>RESULTADO ANTES DE IMPUESTOS (A.1+A.2)</b>		<b>(13.380.866)</b>
<b>A.4) EKITALDIKO EMAITZA (A.3+22)</b> <b>RESULTADO DEL EJERCICIO (A.3+22)</b>		<b>(13.380.866)</b>



Red Ferroviaria Vasca - Euskal Trenbide Sarea

EFEKTIBO FLUXUEN EGOERA-ORRIA  
ESTADO DE FLUJOS DE EFECTIVO

Euro / Euros

<b>DIRU-FLUXUEN EGOERA-ORRIA ESTADO DE FLUJOS DE EFECTIVO</b>	<b>30/06/2015</b>
<b>A) USTIAPEN-JARDUERETAKO DIRU-FLUXUAK FLUJOS DE EFECTIVO DE LAS ACTIVIDADES DE EXPLOTACIÓN</b>	
1. Ekitaldiko zerga aurreko emaitza <i>Resultado del ejercicio antes de impuestos</i>	(13.380.866)
2. Emaitzaren doikuntzak <i>Ajustes del resultado</i>	9.425.997
a) Ibilgetuaren amortizazioa (+) <i>Amortización del inmovilizado (+)</i>	9.408.211
c) Hornidura-aldaketak (+/-) <i>Variación de provisiones (+/-)</i>	15.694
e) Ibilgetuaren bajen eta inorengatzeen emaitzak (+/-) <i>Resultados por bajas y enajenaciones del inmovilizado (+/-)</i>	2.003
g) Sarrera finantzarioak (-) <i>Ingresos financieros (-)</i>	(325)
h) Gastu finantzarioak (+) <i>Gastos financieros (+)</i>	414
3. Kapital korrientearen aldaketak <i>Cambios en el capital corriente</i>	27.584.608
b) Zordunak eta kobratzeko bestelako kontuak (+/-) <i>Deudores y otras cuentas a cobrar(+/-)</i>	27.343.014
c) Bestelako aktibo korrienteak (+/-) <i>Otros activos corrientes (+/-)</i>	6.709
d) Hartzekodunak eta ordaintzeko bestelako kontuak (+/-) <i>Acreedores y otras cuentas a pagar (+/-)</i>	234.885
4. Ustiapen-jardueretako bestelako diru-fluxuak (+/-) <i>Otros flujos de efectivo de las actividades de explotación (+/-)</i>	23.459
a) Interesen ordainketa (-) <i>Pagos de intereses (-)</i>	(414)
c) Interes-kobrantzak (+) <i>Cobros de intereses (+)</i>	325
d) Mozkinen gaineko zergen kobrantzak (ordainketak) (+/-) <i>Cobros (pagos) por impuestos sobre beneficios (+/-)</i>	53.882
e) Bestelako ordainketak (kobrantzak) (-/+) <i>Otros pagos (cobros) (-/+)</i>	(30.334)
5. Ustiapen-jardueretako diru-fluxuak (+/--1+/-2+/-3+/-4) <i>Flujos de efectivo de las actividades de explotación (+/--1+/-2+/-3+/-4)</i>	23.653.198
<b>B) INBERTSIO-JARDUERETAKO DIRU-FLUXUAK (+/-) FLUJOS DE EFECTIVO DE LAS ACTIVIDADES DE INVERSIÓN (+/-)</b>	
6. Inbertsioen ordainketak (-) <i>Pagos por inversión (-)</i>	(34.975.368)
b) Ibilgetu ukiezina <i>Inmovilizado intangible</i>	(204.901)
c) Ibilgetu materiala <i>Inmovilizado material</i>	(34.758.795)
e) Bestelako aktibo finantzarioak <i>Otros activos financieros</i>	(11.672)
7. Desinbertsioen kobrantzak (+) <i>Cobros por desinversiones (+)</i>	12.169
e) Bestelako aktibo finantzarioak <i>Otros activos financieros</i>	12.169

Euro / Euros

DIRU-FLUXUEN EGOERA-ORRIA ESTADO DE FLUJOS DE EFECTIVO	30/06/2015
8. Inbertsio-jardueretako diru-fluxuak (7-6) <i>Flujos de efectivo de las actividades de inversión (7-6)</i>	(34.963.199)
<b>C) FINANTZAKETA-JARDUERETAKO DIRU-FLUXUAK FLUJOS DE EFECTIVO DE LAS ACTIVIDADES DE FINANCIACIÓN</b>	
9. Ondare-tresnen kobrantzak eta ordainketak <i>Cobros y pagos por instrumentos de patrimonio</i>	13.051.503
e) Jasotako diru-laguntzak, dohaintzak eta legatuak (+) <i>Subvenciones, donaciones y legados recibidos (+)</i>	13.051.503
10. Pasibo finantzarioko tresnen kobrantzak eta ordainketak <i>Cobros y pagos por instrumentos de pasivo financiero</i>	11.754
a) Jaulkipena <i>Emisión</i>	11.754
5 Bestelako zorrak (+) <i>Otras deudas (+)</i>	11.754
12. Finantzaketa-jardueretako diru-fluxuak (+/-9+/-10-11) <i>Flujos de efectivo de las actividades de financiación (+/-9+/-10-11)</i>	13.063.257
<b>D) KANBIO-TASEN ALDAKETEN ERAGINA EFECTO DE LAS VARIACIONES DE LOS TIPOS DE CAMBIO</b>	----
<b>E) ESKUDIRUAREN EDO BALIOKIDEEN GEHIKUNTZA/GUTXITZE GARBIA (+/-5+/-8+/-12+/-D) AUMENTO/DISMINUCIÓN NETA DEL EFECTIVO O EQUIVALENTES (+/-5+/-8+/-12+/-D)</b>	1.753.256

Red Ferroviaria Vasca - Euskal Trenbide Sarea

EGINDAKOAREN KAPITAL AURREKONTUA  
PRESUPUESTO DE CAPITAL REALIZADO

Euro / Euros

INBERTSIOAK INVERSIONES	AURREKONTUA PRESUPUESTO	EGINDAKOA REALIZADO	ALDEA DIFERENCIA	%
<b>II. INBERTSIO UKIEZIN, MATERIAL, ONDASUN HIGIEZIN ETA BESTE BATZUEN GEHIKUNTZA AUMENTO DE INVERSIONES INTANGIBLES, MATERIALES, INMOBILIARIAS Y OTRAS</b>	114.185.000	33.487.311	80.697.689	29
1. IBILGETU UKIEZINA INMOVILIZADO INTANGIBLE	2.330.000	204.901	2.125.099	9
2. IBILGETU MATERIALA INMOVILIZADO MATERIAL	111.855.000	33.282.410	78.572.590	30
<b>III. FINANTZA-INBERTSIOEN GEHIKUNTZA ETA ONDARE-TRESNEN GUTXITzea AUMENTO DE INVERSIONES FINANCIERAS Y DISMINUCIÓN DE INSTRUMENTOS PATRIMONIO</b>	----	11.672	(11.672)	***
2. BESTELAKO FINANTZA-INBERTSIOAK OTRAS INVERSIONES FINANCIERAS	----	11.672	(11.672)	***
<b>IV. PASIBO FINANTZARIOKO TRESNEN GUTXITzea (ITZULKETA ETA AMORTIZAZIOA) DISMINUCIÓN DE INSTRUMENTOS PASIVO FINANCIERO (DEVOLUCIÓN Y AMORTIZACIÓN)</b>	2.177.333	1.476.385	700.948	68
4. BESTELAKO ZORRAK OTRAS DEUDAS	2.177.333	1.476.385	700.948	68
<b>VI. ESKUDIRUAREN EDO BALIOKIDEEN GEHIKUNTZA GARBIA AUMENTO NETO DEL EFECTIVO O EQUIVALENTES</b>	----	1.753.256	----	0
<b>INBERTSIOAK GUZTIRA TOTAL INVERSIONES</b>	<b>116.362.333</b>	<b>36.728.624</b>	<b>79.633.709</b>	<b>32</b>

Euro / Euros

FINANTZAKETA FINANCIACION	AURREKONTUA PRESUPUESTO	EGINDAKOA REALIZADO	ALDEA DIFERENCIA	%
<b>I. USTIAPEN-JARDUERETAKO DIRU-FLUXU POSITIBOAK FLUJOS POSITIVOS DE EFECTIVO DE LAS ACTIVIDADES DE EXPLOTACIÓN</b>	----	23.653.198	(23.653.198)	***
<b>II. INBERTSIO UKIEZIN, MATERIAL, HIGIEZIN ETA BESTE BATZUEN GUTXITzea DISMINUCIÓN DE INVERSIONES INTANGIBLES, MATERIALES, INMOBILIARIAS Y OTRAS</b>	----	----	----	***
<b>III. JASOKO DIREN TRANSFERENTZIAK, DIRU-LAGUNTZAK, DOHAINTZAK ETA LEGATUAK TRANSFERENCIAS, SUBVENCIONES, DONACIONES Y LEGADOS A RECIBIR</b>	104.855.000	13.051.503	91.803.497	12
<b>IV. ONDARE-TRESNEN GEHIKUNTZA ETA FINANTZA-INBERTSIOEN GUTXITzea AUMENTO DE INSTRUMENTOS PATRIMONIO Y DISMINUCIÓN DE INVERSIONES FINANCIERAS</b>	----	12.169	(12.169)	***
4. BESTELAKO FINANTZA-INBERTSIOAK OTRAS INVERSIONES FINANCIERAS	----	12.169	(12.169)	***
<b>V. PASIBO FINANTZARIOKO TRESNEN GEHIKUNTZA AUMENTO DE INSTRUMENTOS DE PASIVO FINANCIERO</b>	----	11.754	(11.754)	***
4. BESTELAKO ZORRAK OTRAS DEUDAS	----	11.754	(11.754)	***
<b>VII. ESKUDIRUAREN EDO BALIOKIDEEN GUTXITzea GARBIA DISMINUCIÓN NETA DEL EFECTIVO O EQUIVALENTES</b>	11.507.333	----	13.260.589	15
<b>FINANTZAKETA GUZTIRA TOTAL FINANCIACIÓN</b>	<b>116.362.333</b>	<b>36.728.624</b>	<b>79.633.709</b>	<b>32</b>

## Red Ferroviaria Vasca - Euskal Trenbide Sarea


EGINDAKOAREN USTIAPEN AURREKONTUA  
PRESUPUESTO DE EXPLOTACION REALIZADO

Euro / Euros

GASTUAK GASTOS	AURREKONTUA PRESUPUESTO	EGINDAKOA REALIZADO	ALDEA DIFERENCIA	%
<b>I. PERTSONAL-GASTUAK GASTOS DE PERSONAL</b>	<b>15.105.258</b>	<b>7.196.543</b>	<b>7.908.715</b>	<b>48</b>
1. SOLDATAK, LANSARIAK ETA ANTZEKOAK SUELDOS, SALARIOS Y ASIMILADOS	11.473.463	5.497.399	5.976.064	48
2. KARGA SOZIALAK ETA BESTE BATZUK CARGAS SOCIALES Y OTROS	3.631.795	1.699.144	1.932.651	47
<b>II. FUNTZIONAMENDU-GASTUAK GASTOS DE FUNCIONAMIENTO</b>	<b>28.558.742</b>	<b>12.819.103</b>	<b>15.739.639</b>	<b>45</b>
1. HORNIKUNTZAK APROVISIONAMIENTOS	170.000	41.672	128.328	25
2. KANPOKO ZERBITZUAK SERVICIOS EXTERIORES	28.303.742	12.755.284	15.548.458	45
3. TRIBUTUAK TRIBUTOS	85.000	19.950	65.050	23
4. KUDEAKETA ARRUNTEKO BESTELAKO GASTUAK OTROS GASTOS DE GESTIÓN CORRIENTE	----	2.197	(2.197)	***
<b>III. GASTU FINANTZARIOAK GASTOS FINANCIEROS</b>	<b>3.000</b>	<b>414</b>	<b>2.586</b>	<b>14</b>
2. HIRUGARRENEKIKO ZORRENAK POR DEUDAS CON TERCEROS	3.000	414	2.586	14
<b>VI. USTIAPEN-JARDUERETAKO DIRU-FLUXU POSITIBOAK FLUJOS POSITIVOS DE EFECTIVO DE LAS ACTIVIDADES DE EXPLOTACIÓN</b>	<b>----</b>	<b>23.653.198</b>	<b>(23.653.198)</b>	<b>***</b>
<b>GASTUAK GUZTIRA TOTAL GASTOS</b>	<b>43.667.000</b>	<b>43.669.258</b>	<b>(2.258)</b>	<b>100</b>

Euro / Euros

DIRU-SARRERAK INGRESOS	AURREKONTUA PRESUPUESTO	EGINDAKOA REALIZADO	ALDEA DIFERENCIA	%
<b>I. NEGOZIO-ZIFRAREN ZENBATEKO GARBIA IMPORTE NETO DE LA CIFRA DE NEGOCIOS</b>	<b>16.975.000</b>	<b>8.744.608</b>	<b>8.230.392</b>	<b>52</b>
1. SALMENTAK VENTAS	7.875.000	3.829.570	4.045.430	49
2. ZERBITZU-EMATEAK PRESTACIONES DE SERVICIOS	9.100.000	4.915.038	4.184.962	54
<b>II. USTIAPENENKO BESTELAKO DIRU-SARRERAK OTROS INGRESOS DE EXPLOTACIÓN</b>	<b>677.000</b>	<b>785.835</b>	<b>(108.835)</b>	<b>116</b>
<b>IV. USTIAPENENKO TRANSFERENTZIAK ETA DIRU-LAGUNTZAK TRANSFERENCIAS Y SUBVENCIONES DE EXPLOTACIÓN</b>	<b>26.000.000</b>	<b>6.500.000</b>	<b>19.500.000</b>	<b>25</b>
<b>V. SARRERA FINANTZARIOAK INGRESOS FINANCIEROS</b>	<b>15.000</b>	<b>325</b>	<b>14.675</b>	<b>2</b>
2. BALORE NEGOZIAGARRI ETA BESTELAKO FINANTZA-TRESNENAK DE VALORES NEGOCIABLES Y OTROS INSTRUMENTOS FINANCIEROS	15.000	325	14.675	2
<b>VI. ORDAINTEZKO KONTUEN GEHIKETA ETA KOBRATZEKO KONTUEN GUTXITZE GARBIAK AUMENTO CUENTAS A PAGAR Y DISMINUCIÓN CUENTAS A COBRAR NETOS</b>	<b>----</b>	<b>27.638.490</b>	<b>(27.638.490)</b>	<b>***</b>
<b>DIRU-SARRERAK GUZTIRA TOTAL INGRESOS</b>	<b>43.667.000</b>	<b>43.669.258</b>	<b>(2.258)</b>	<b>100</b>





Eusko Trenbideak, S.A.

EGOERA BALANTZEA  
BALANCE DE SITUACION

Euro / Euros

AKTIBOA ACTIVO	30/06/2015	ONDARE GARBIA ETA PASIBOA PATRIMONIO NETO Y PASIVO	30/06/2015
<b>A) AKTIBO EZ-KORRIENTEA ACTIVO NO CORRIENTE</b>	<b>222.051.159</b>	<b>A) ONDARE GARBIA PATRIMONIO NETO</b>	<b>236.799.688</b>
I. Ibilgetu ukiezina <i>Inmovilizado intangible</i>	1.417.351	<b>A-1) Fondo propioak Fondos propios</b>	<b>19.696.116</b>
3. Patenteak, lizentziak, markak eta antzekoak <i>Patentes, licencias, marcas y similares</i>	35.805	I. Kapitala <i>Capital</i>	72.394.670
5. Aplikazio informatikoak <i>Aplicaciones informáticas</i>	1.381.546	1. Kapital eskrituratu <i>Capital escriturado</i>	72.394.670
II. Ibilgetu materiala <i>Inmovilizado material</i>	219.997.380	III. Erreserbak <i>Reservas</i>	138.734
1. Lurrak eta eraikuntzak <i>Terrenos y construcciones</i>	4.529.486	2. Bestelako erreserbak <i>Otras reservas</i>	138.734
2. Instalazio teknikoak eta bestelako ibilgetu materiala <i>Instalaciones técnicas y otro inmovilizado material</i>	215.028.280	V. Aurreko ekitaldietako emaitzak <i>Resultados de ejercicios anteriores</i>	(53.844.331)
3. Ekoizpen-bidean den ibilgetua eta aurrerakinak <i>Inmovilizado en curso y anticipos</i>	439.614	2. (Aurreko ekitaldietako emaitza negatiboak) <i>(Resultados negativos de ejercicios anteriores)</i>	(53.844.331)
IV. Taldeko enpresetan eta elkartuetan epe luzeko inbertsioak <i>Inversiones empresas del grupo y asociadas a largo plazo</i>	217.737	VII. Ekitaldiko emaitza <i>Resultado del ejercicio</i>	1.007.043
1. Ondare-tresnak <i>Instrumentos de patrimonio</i>	217.737	<b>A-2) Balio-aldaketengatik doikuntzak Ajustes por cambios de valor</b>	<b>(116.576)</b>
V. Epe luzeko finantza inbertsioak <i>Inversiones financieras a largo plazo</i>	418.691	II. Estaldura-eragiketak <i>Operaciones de cobertura</i>	(116.576)
2. Hirugarrenei emandako kredituak <i>Créditos a terceros</i>	263.927	<b>A-3) Jasotako diru-laguntzak, dohaintzak eta legatuak Subvenciones, donaciones y legados recibidos</b>	<b>217.220.148</b>
5. Bestelako aktibo finantzarioak <i>Otros activos financieros</i>	154.764	<b>B) PASIBO EZ-KORRIENTEA PASIVO NO CORRIENTE</b>	<b>6.145.436</b>
<b>B) AKTIBO KORRIENTEA ACTIVO CORRIENTE</b>	<b>37.410.858</b>	I. Epe luzeko hornidurak <i>Provisiones a largo plazo</i>	1.085.409
I. Saltzeko dauden aktibo ez-korrienteak <i>Activos no corrientes mantenidos para la venta</i>	12.826.058	1. Pertsonalaren epe luzeko lansarien obligazioak <i>Obligaciones por prestaciones a largo plazo al personal</i>	793.858
II. Izakinak <i>Existencias</i>	2.455.344	4. Bestelako hornidurak <i>Otras provisiones</i>	291.551
1. Merkataritzakoak <i>Comerciales</i>	33.928	III. Taldeko enprekin eta elkartuekin epe luzeko zorrak <i>Deudas con empresas del grupo y asociadas a largo plazo</i>	5.060.027
2. Lehengaiak eta bestelako hornikuntzak <i>Materias primas y otros aprovisionamientos</i>	2.421.416	<b>C) PASIBO KORRIENTEA PASIVO CORRIENTE</b>	<b>16.516.893</b>
III. Merkataritza zordunak eta kobratzeko bestelako kontuak <i>Deudores comerciales y otras cuentas a cobrar</i>	13.088.576	III. Epe laburreko zorrak <i>Deudas a corto plazo</i>	857.109
1. Bezeroak, salmentengatik eta zerbitzu-emeategatik <i>Cientes por ventas y prestaciones de servicios</i>	1.434.509	4. Deribatuak <i>Derivados</i>	116.576
2. Bezeroak, taldeko enpresak eta elkartuak <i>Cientes, empresas del grupo y asociadas</i>	186.223	5. Bestelako pasibo finantzarioak <i>Otros pasivos financieros</i>	740.533
3. Hainbat zordun <i>Deudores varios</i>	1.017.901	V. Merkataritza hartzekodunak eta ordaintzeko bestelako kontuak <i>Acreedores comerciales y otras cuentas a pagar</i>	14.654.768
4. Pertsonala <i>Personal</i>	85.374	1. Hornitzaileak <i>Proveedores</i>	609.150
6. Administrazio Publikoekin bestelako hartzekoak <i>Otros créditos con las Administraciones Públicas</i>	10.364.569	2. Hornitzaileak, taldeko enpresak eta elkartuak <i>Proveedores, empresas del grupo y asociadas</i>	3.853.981
V. Epe laburreko finantza-inbertsioak <i>Inversiones financieras a corto plazo</i>	272.052	3. Hainbat hartzekodun <i>Acreedores varios</i>	1.772.802
5. Bestelako aktibo finantzarioak <i>Otros activos financieros</i>	272.052	4. Pertsonala (ordaintzeko dauden ordainsariak) <i>Personal (remuneraciones pendientes de pago)</i>	2.113.698
VII. Diruzaintza eta bestelako aktibo likido baliokideak <i>Efectivo y otros activos líquidos equivalentes</i>	8.768.828	6. Administrazio Publikoekin bestelako zorrak <i>Otras deudas con las Administraciones Públicas</i>	2.312.818
1. Diruzaintza <i>Tesorería</i>	8.768.828	7. Bezeroek emandako aurrerakinak <i>Anticipos de clientes</i>	3.992.319
		VI. Epe laburreko aldirikapean <i>Periodificaciones a corto plazo</i>	1.005.016
<b>AKTIBOA GUZTIRA (A+B) TOTAL ACTIVO (A+B)</b>	<b>259.462.017</b>	<b>ONDARE GARBIA ETA PASIBOA GUZTIRA (A+B+C) TOTAL PATRIMONIO NETO Y PASIVO (A+B+C)</b>	<b>259.462.017</b>

Eusko Trenbideak, S.A.

GALDU-IRABAZIEN KONTUA  
CUENTA DE PERDIDAS Y GANANCIAS

Euro / Euros

GALDU-IRABAZIEN KONTUA CUENTA DE PERDIDAS Y GANANCIAS		30/06/2015
<b>A) ERAGIKETA JARRAITUAK OPERACIONES CONTINUADAS</b>		
1. <b>Negoio-zifraren zenbateko garbia Importe neto de la cifra de negocios</b>		12.595.861
a) Salmentak Ventas		12.595.861
4. <b>Hornikuntzak Aprovisionamientos</b>		(2.031.758)
b) Lehengaien eta bestelako material kontsumigarrien kontsumoa Consumo de materias primas y otras materias consumibles		(2.031.758)
6. <b>Ustiapeneko bestelako sarrerak Otros ingresos de explotación</b>		24.368.339
a) Sarrera osagarriak eta kudeaketa arrunteko beste batzuk Ingresos accesorios y otros de gestión corriente		292.362
b) Ekitaldiko emaitzara egotzitako ustiapeneko diru-laguntzak Subvenciones de explotación incorporadas al resultado del ejercicio		24.075.977
7. <b>Pertsonal-gastuak Gastos de personal</b>		(21.106.123)
a) Soldatak, lansariak eta antzekoak Sueldos, salarios y asimilados		(15.837.121)
b) Karga sozialak Cargas sociales		(5.269.002)
8. <b>Ustiapeneko bestelako gastuak Otros gastos de explotación</b>		(12.373.067)
a) Kanpoko zerbitzuak Servicios exteriores		(12.340.850)
b) Tributuak Tributos		(32.217)
9. <b>Ibilgetuaren amortizazioa Amortización del inmovilizado</b>		(11.262.358)
10. <b>Ibilgetu ez-finantzarioko diru-laguntzen eta bestelakoen egozpena Imputación de subvenciones de inmovilizado no financiero y otras</b>		9.835.531
12. <b>Ibilgetuaren nariadura eta inorenganatzearen emaitza Deterioro y resultado por enajenación del inmovilizado</b>		383.332
b) Inorenganatzeen eta bestelakoen emaitzak Resultados por enajenaciones y otras		383.332
15. <b>Bestelako emaitzak Otros resultados</b>		23.995
<b>A.1) USTIAPENOKO EMAITZA (1+2+3+4+5+6+7+8+9+10+11+12+13+14+15) RESULTADO DE EXPLOTACIÓN (1+2+3+4+5+6+7+8+9+10+11+12+13+14+15)</b>		433.752
16. <b>Sarrera finantzarioak Ingresos financieros</b>		606.618
b) Balore negoziagarrien eta bestelako finantza-tresnen sarrerak De valores negociables y otros instrumentos financieros		606.618
b2) Hirugarren enpresetakoak De terceros		606.618
17. <b>Gastu finantzarioak Gastos financieros</b>		(33.327)
b) Hirugarrenetikozorrenak Por deudas con terceros		(33.327)
<b>A.2) EMAITZA FINANTZARIOA (16+17+18+19+20+21) RESULTADO FINANCIERO (16+17+18+19+20+21)</b>		573.291
<b>A.3) ZERGA AURREKO EMAITZA (A.1+A.2) RESULTADO ANTES DE IMPUESTOS (A.1+A.2)</b>		1.007.043
<b>A.4) EKITALDIKO EMAITZA (A.3+22) RESULTADO DEL EJERCICIO (A.3+22)</b>		1.007.043



Eusko Trenbideak, S.A.

EFEKTIBO FLUXUEN EGOERA-ORRIA  
ESTADO DE FLUJOS DE EFECTIVO

Euro / Euros

DIRU-FLUXUEN EGOERA-ORRIA ESTADO DE FLUJOS DE EFECTIVO	30/06/2015
<b>A) USTIAPEN-JARDUERETAKO DIRU-FLUXUAK FLUJOS DE EFECTIVO DE LAS ACTIVIDADES DE EXPLOTACIÓN</b>	
1. Ekitaldiko zerga aurreko emaitza <i>Resultado del ejercicio antes de impuestos</i>	1.007.043
2. Emaitzaren doikuntzak <i>Ajustes del resultado</i>	470.204
a) Ibilgetuaren amortizazioa (+) <i>Amortización del inmovilizado (+)</i>	11.262.358
d) Diru-laguntzen egozpena (-) <i>Imputación de subvenciones (-)</i>	(9.835.531)
e) Ibilgetuaren bajen eta inorengatzeen emaitzak (+/-) <i>Resultados por bajas y enajenaciones del inmovilizado (+/-)</i>	(383.332)
g) Sarrera finantzarioak (-) <i>Ingresos financieros (-)</i>	(606.618)
h) Gastu finantzarioak (+) <i>Gastos financieros (+)</i>	33.327
3. Kapital korrientearen aldaketak <i>Cambios en el capital corriente</i>	4.824.235
a) Izakinak (+/-) <i>Existencias (+/-)</i>	(31.786)
b) Zordunak eta kobratzeko bestelako kontuak (+/-) <i>Deudores y otras cuentas a cobrar (+/-)</i>	3.477.256
d) Hartzekodunak eta ordaintzeko bestelako kontuak (+/-) <i>Acreedores y otras cuentas a pagar (+/-)</i>	1.365.677
e) Bestelako pasibo korrienteak (+/-) <i>Otros pasivos corrientes (+/-)</i>	13.088
4. Ustiapen-jardueretako bestelako diru-fluxuak (+/-) <i>Otros flujos de efectivo de las actividades de explotación (+/-)</i>	573.291
a) Interesen ordainketa (-) <i>Pagos de intereses (-)</i>	(33.327)
c) Interes-kobrantzak (+) <i>Cobros de intereses (+)</i>	606.618
5. Ustiapen-jardueretako diru-fluxuak (+/-1+/-2+/-3+/-4) <i>Flujos de efectivo de las actividades de explotación (+/-1+/-2+/-3+/-4)</i>	6.874.773
<b>B) INBERTSIO-JARDUERETAKO DIRU-FLUXUAK (+/-) FLUJOS DE EFECTIVO DE LAS ACTIVIDADES DE INVERSIÓN (+/-)</b>	
6. Inbertsioen ordainketak (-) <i>Pagos por inversión (-)</i>	(7.580.657)
b) Ibilgetu ukiezina <i>Inmovilizado intangible</i>	(536.600)
c) Ibilgetu materiala <i>Inmovilizado material</i>	(6.961.457)
e) Bestelako aktibo finantzarioak <i>Otros activos financieros</i>	(82.600)
7. Desinbertsioen kobrantzak (+) <i>Cobros por desinversiones (+)</i>	988.085
c) Ibilgetu materiala <i>Inmovilizado material</i>	383.332
e) Bestelako aktibo finantzarioak <i>Otros activos financieros</i>	604.753

Euro / Euros

<b>DIRU-FLUXUEN EGOERA-ORRIA</b> <b>ESTADO DE FLUJOS DE EFECTIVO</b>	<b>30/06/2015</b>
<b>8. Inbertsio-jardueretako diru-fluxuak (7-6)</b> <i>Flujos de efectivo de las actividades de inversión (7-6)</i>	<b>(6.592.572)</b>
<b>C) FINANTZAKETA-JARDUERETAKO DIRU-FLUXUAK</b> <b>FLUJOS DE EFECTIVO DE LAS ACTIVIDADES DE FINANCIACIÓN</b>	
<b>9. Ondare-tresnen kobrantzak eta ordainketak</b> <i>Cobros y pagos por instrumentos de patrimonio</i>	<b>951.580</b>
e) Jasotako diru-laguntzak, dohaintzak eta legatuak (+) <i>Subvenciones, donaciones y legados recibidos (+)</i>	951.580
<b>10. Pasibo finantzarioko tresnen kobrantzak eta ordainketak</b> <i>Cobros y pagos por instrumentos de pasivo financiero</i>	<b>34.496</b>
a) Jaulkipena <i>Emisión</i>	34.496
5 Bestelako zorrak (+) <i>Otras deudas (+)</i>	34.496
<b>12. Finantzaketa-jardueretako diru-fluxuak (+/-9+/-10-11)</b> <i>Flujos de efectivo de las actividades de financiación (+/-9+/-10-11)</i>	<b>986.076</b>
<b>D) KANBIO-TASEN ALDAKETEN ERAGINA</b> <b>EFECTO DE LAS VARIACIONES DE LOS TIPOS DE CAMBIO</b>	----
<b>E) ESKUDIRUAREN EDO BALIOKIDEEN GEHIKUNTZA/GUTXITZE GARBIA (+/-5+/-8+/-12+/-D)</b> <b>AUMENTO/DISMINUCIÓN NETA DEL EFECTIVO O EQUIVALENTES (+/-5+/-8+/-12+/-D)</b>	<b>1.268.277</b>

Eusko Trenbideak, S.A.

EGINDAKOAREN KAPITAL AURREKONTUA  
PRESUPUESTO DE CAPITAL REALIZADO

Euro / Euros

INBERTSIOAK INVERSIONES	AURREKONTUA PRESUPUESTO	EGINDAKOA REALIZADO	ALDEA DIFERENCIA	%
<b>II. INBERTSIO UKIEZIN, MATERIAL, ONDASUN HIGIEZIN ETA BESTE BATZUEN GEHIKUNTZA AUMENTO DE INVERSIONES INTANGIBLES, MATERIALES, INMOBILIARIAS Y OTRAS</b>	10.567.630	3.290.236	7.277.394	31
1. IBILGETU UKIEZINA INMOVILIZADO INTANGIBLE	733.000	536.600	196.400	73
2. IBILGETU MATERIALA INMOVILIZADO MATERIAL	9.834.630	2.753.636	7.080.994	28
<b>III. FINANTZA-INBERTSIOEN GEHIKUNTZA ETA ONDARE-TRESNEN GUTXITzea AUMENTO DE INVERSIONES FINANCIERAS Y DISMINUCIÓN DE INSTRUMENTOS PATRIMONIO</b>	150.000	82.600	67.400	55
2. BESTELAKO FINANTZA-INBERTSIOAK OTRAS INVERSIONES FINANCIERAS	150.000	82.600	67.400	55
<b>IV. PASIBO FINANTZARIOKO TRESNEN GUTXITzea (ITZULKETA ETA AMORTIZAZIOA) DISMINUCIÓN DE INSTRUMENTOS PASIVO FINANCIERO (DEVOLUCIÓN Y AMORTIZACIÓN)</b>	15.298.420	4.207.821	11.090.599	28
4. BESTELAKO ZORRAK OTRAS DEUDAS	15.298.420	4.207.821	11.090.599	28
<b>VI. ESKUDIRUAREN EDO BALIOKIDEEN GEHIKUNTZA GARBIA AUMENTO NETO DEL EFECTIVO O EQUIVALENTES</b>	----	1.268.277	(1.268.277)	***
<b>INBERTSIOAK GUZTIRA TOTAL INVERSIONES</b>	26.016.050	8.848.934	17.167.116	34

Euro / Euros

FINANTZAKETA FINANCIACION	AURREKONTUA PRESUPUESTO	EGINDAKOA REALIZADO	ALDEA DIFERENCIA	%
<b>I. USTIAPEN-JARDUERETAKO DIRU-FLUXU POSITIBOAK FLUJOS POSITIVOS DE EFECTIVO DE LAS ACTIVIDADES DE EXPLOTACIÓN</b>	----	6.874.773	(6.874.773)	***
<b>II. INBERTSIO UKIEZIN, MATERIAL, HIGIEZIN ETA BESTE BATZUEN GUTXITzea DISMINUCIÓN DE INVERSIONES INTANGIBLES, MATERIALES, INMOBILIARIAS Y OTRAS</b>	----	383.332	(383.332)	***
2. IBILGETU MATERIALA INMOVILIZADO MATERIAL	----	383.332	(383.332)	***
<b>III. JASOKO DIREN TRANSFERENTZIAK, DIRU-LAGUNTZAK, DOHAINTZAK ETA LEGATUAK TRANSFERENCIAS, SUBVENCIONES, DONACIONES Y LEGADOS A RECIBIR</b>	25.866.050	951.580	24.914.470	4
<b>IV. ONDARE-TRESNEN GEHIKUNTZA ETA FINANTZA-INBERTSIOEN GUTXITzea AUMENTO DE INSTRUMENTOS PATRIMONIO Y DISMINUCIÓN DE INVERSIONES FINANCIERAS</b>	150.000	604.753	(454.753)	403
4. BESTELAKO FINANTZA-INBERTSIOAK OTRAS INVERSIONES FINANCIERAS	150.000	604.753	(454.753)	403
<b>V. PASIBO FINANTZARIOKO TRESNEN GEHIKUNTZA AUMENTO DE INSTRUMENTOS DE PASIVO FINANCIERO</b>	----	34.496	(34.496)	***
4. BESTELAKO ZORRAK OTRAS DEUDAS	----	34.496	(34.496)	***
<b>FINANTZAKETA GUZTIRA TOTAL FINANCIACIÓN</b>	26.016.050	8.848.934	17.167.116	34

## Eusko Trenbideak, S.A.

EGINDAKOAREN USTIAPEN AURREKONTUA  
PRESUPUESTO DE EXPLOTACION REALIZADO

Euro / Euros

GASTUAK GASTOS	AURREKONTUA PRESUPUESTO	EGINDAKOA REALIZADO	ALDEA DIFERENCIA	%
<b>I. PERTSONAL-GASTUAK GASTOS DE PERSONAL</b>	<b>40.998.448</b>	<b>21.106.123</b>	<b>19.892.325</b>	<b>51</b>
1. SOLDATAK, LANSARIAK ETA ANTZEKOAK SUELDOS, SALARIOS Y ASIMILADOS	30.808.692	15.837.121	14.971.571	51
2. KARGA SOZIALAK ETA BESTE BATZUK CARGAS SOCIALES Y OTROS	10.189.756	5.269.002	4.920.754	52
<b>II. FUNTZIONAMENDU-GASTUAK GASTOS DE FUNCIONAMIENTO</b>	<b>32.462.532</b>	<b>14.464.462</b>	<b>17.998.070</b>	<b>45</b>
1. HORNIKUNTZAK APROVISIONAMIENTOS	5.226.500	2.063.544	3.162.956	39
2. KANPOKO ZERBITZUAK SERVICIOS EXTERIORES	26.956.032	12.340.850	14.615.182	46
3. TRIBUTUAK TRIBUTOS	80.000	32.217	47.783	40
4. KUDEAKETA ARRUNTEKO BESTELAKO GASTUAK OTROS GASTOS DE GESTIÓN CORRIENTE	200.000	27.851	172.149	14
<b>III. GASTU FINANTZARIOAK GASTOS FINANCIEROS</b>	<b>40.000</b>	<b>33.327</b>	<b>6.673</b>	<b>83</b>
2. HIRUGARRENEKIKO ZORRENAK POR DEUDAS CON TERCEROS	40.000	33.327	6.673	83
<b>IV. ENTITATEAK EMANGO DITUEN DIRU-LAGUNTZAK ETA EGINGO DITUEN TRANSFERENTZIAK SUBVENCIONES A CONCEDER Y TRANSFERENCIAS A REALIZAR POR LA ENTIDAD</b>	<b>555.352</b>	<b>-----</b>	<b>555.352</b>	<b>0</b>
<b>VI. USTIAPEN-JARDUERETAKO DIRU-FLUXU POSITIBOAK FLUJOS POSITIVOS DE EFECTIVO DE LAS ACTIVIDADES DE EXPLOTACIÓN</b>	<b>-----</b>	<b>6.874.773</b>	<b>(6.874.773)</b>	<b>***</b>
<b>GASTUAK GUZTIRA TOTAL GASTOS</b>	<b>74.056.332</b>	<b>42.478.685</b>	<b>31.577.647</b>	<b>57</b>

Euro / Euros

DIRU-SARRERAK INGRESOS	AURREKONTUA PRESUPUESTO	EGINDAKOA REALIZADO	ALDEA DIFERENCIA	%
<b>I. NEGOZIO-ZIFRAREN ZENBATEKO GARBIA IMPORTE NETO DE LA CIFRA DE NEGOCIOS</b>	<b>24.887.000</b>	<b>12.595.861</b>	<b>12.291.139</b>	<b>51</b>
1. SALMENTAK VENTAS	24.887.000	12.595.861	12.291.139	51
<b>II. USTIAPENEN BESTELAKO DIRU-SARRERAK OTROS INGRESOS DE EXPLOTACIÓN</b>	<b>788.500</b>	<b>344.208</b>	<b>444.292</b>	<b>44</b>
<b>IV. USTIAPENEN TRANSFERENTZIAK ETA DIRU-LAGUNTZAK TRANSFERENCIAS Y SUBVENCIONES DE EXPLOTACIÓN</b>	<b>48.379.832</b>	<b>24.075.977</b>	<b>24.303.855</b>	<b>50</b>
<b>V. SARRERA FINANTZARIOAK INGRESOS FINANCIEROS</b>	<b>1.000</b>	<b>606.618</b>	<b>(605.618)</b>	<b>***</b>
2. BALORE NEGOZIAGARRI ETA BESTELAKO FINANTZA-TRESNENAK DE VALORES NEGOCIABLES Y OTROS INSTRUMENTOS FINANCIEROS	1.000	606.618	(605.618)	***
<b>VI. ORDAINTEKO KONTUEN GEHIKETA ETA KOBRATZEKO KONTUEN GUTXITZE GARBIAK AUMENTO CUENTAS A PAGAR Y DISMINUCIÓN CUENTAS A COBRAR NETOS</b>	<b>-----</b>	<b>4.856.021</b>	<b>(4.856.021)</b>	<b>***</b>
<b>DIRU-SARRERAK GUZTIRA TOTAL INGRESOS</b>	<b>74.056.332</b>	<b>42.478.685</b>	<b>31.577.647</b>	<b>57</b>





Euskotren Participaciones, S.A.

EGOERA BALANTZEA  
BALANCE DE SITUACION

Euro / Euros

AKTIBOA ACTIVO	30/06/2015	ONDARE GARBIA ETA PASIBOA PATRIMONIO NETO Y PASIVO	30/06/2015
A) AKTIBO EZ-KORRIENTEA ACTIVO NO CORRIENTE	----	A) ONDARE GARBIA PATRIMONIO NETO	180.709
B) AKTIBO KORRIENTEA ACTIVO CORRIENTE	260.040	A-1) Fondo propioak Fondos propios	180.709
III. Merkataritza zordunak eta kobratzeko bestelako kontuak Deudores comerciales y otras cuentas a cobrar	225.012	I. Kapitala Capital	60.102
3. Hainbat zordun Deudores varios	224.996	1. Kapitala eskrituratuak Capital escriturado	60.102
6. Administrazio Publikoekin bestelako hartzeak Otros créditos con las Administraciones Públicas	16	III. Erreserbak Reservas	7.125
VII. Diruzaintza eta bestelako aktibo likido baliokideak Efectivo y otros activos líquidos equivalentes	35.028	1. Lege- eta estatutu-erreserbak Legal y estatutarias	7.125
1. Diruzaintza Tesorería	35.028	V. Aurreko ekitaldietako emaitzak Resultados de ejercicios anteriores	(82.394)
		2. (Aurreko ekitaldietako emaitza negatiboak) (Resultados negativos de ejercicios anteriores)	(82.394)
		VI. Bazkideen bestelako ekarpenak Otras aportaciones de socios	157.635
		VII. Ekitaldiko emaitza Resultado del ejercicio	38.241
		B) PASIBO EZ-KORRIENTEA PASIVO NO CORRIENTE	----
		C) PASIBO KORRIENTEA PASIVO CORRIENTE	79.331
		V. Merkataritza hartzekodunak eta ordaintzeko bestelako kontuak Acreedores comerciales y otras cuentas a pagar	79.331
		2. Hornitzaileak, taldeko enpresak eta elkartuak Proveedores, empresas del grupo y asociadas	78.379
		3. Hainbat hartzekodun Acreedores varios	923
		6. Administrazio Publikoekin bestelako zorrak Otras deudas con las Administraciones Públicas	29
AKTIBOA GUZTIRA (A+B) TOTAL ACTIVO (A+B)	260.040	ONDARE GARBIA ETA PASIBOA GUZTIRA (A+B+C) TOTAL PATRIMONIO NETO Y PASIVO (A+B+C)	260.040

## Euskotren Participaciones, S.A.

GALDU-IRABAZIEN KONTUA  
CUENTA DE PERDIDAS Y GANANCIAS

Euro / Euros

GALDU-IRABAZIEN KONTUA CUENTA DE PERDIDAS Y GANANCIAS		30/06/2015
<b>A) ERAGIKETA JARRAITUAK OPERACIONES CONTINUADAS</b>		
6. Ustiapeneko bestelako sarrerak <i>Otros ingresos de explotación</i>		45.308
b) Ekitaldiko emaitzara egotzitako ustiapeneko diru-laguntzak <i>Subvenciones de explotación incorporadas al resultado del ejercicio</i>		45.308
8. Ustiapeneko bestelako gastuak <i>Otros gastos de explotación</i>		(7.016)
a) Kanpoko zerbitzuak <i>Servicios exteriores</i>		(7.016)
<b>A.1) USTIAPENEO EMAITZA (1+2+3+4+5+6+7+8+9+10+11+12+13+14+15) RESULTADO DE EXPLOTACIÓN (1+2+3+4+5+6+7+8+9+10+11+12+13+14+15)</b>		38.292
17. Gastu finantzarioak <i>Gastos financieros</i>		(51)
b) Hirugarrenetikiko zorrenak <i>Por deudas con terceros</i>		(51)
<b>A.2) EMAITZA FINANTZARIOA (16+17+18+19+20+21) RESULTADO FINANCIERO (16+17+18+19+20+21)</b>		(51)
<b>A.3) ZERGA AURREKO EMAITZA (A.1+A.2) RESULTADO ANTES DE IMPUESTOS (A.1+A.2)</b>		38.241
<b>A.4) EKITALDIKO EMAITZA (A.3+22) RESULTADO DEL EJERCICIO (A.3+22)</b>		38.241



Euskotren Participaciones, S.A.

EFEKTIBO FLUXUEN EGOERA-ORRIA  
ESTADO DE FLUJOS DE EFECTIVO

Euro / Euros

DIRU-FLUXUEN EGOERA-ORRIA ESTADO DE FLUJOS DE EFECTIVO	30/06/2015
<b>A) USTIAPEN-JARDUERETAKO DIRU-FLUXUAK FLUJOS DE EFECTIVO DE LAS ACTIVIDADES DE EXPLOTACIÓN</b>	
1. Ekitaldiko zerga aurreko emaitza <i>Resultado del ejercicio antes de impuestos</i>	38.241
2. Emaitzaren doikuntzak <i>Ajustes del resultado</i>	51
h) Gastu finantzarioak (+) <i>Gastos financieros (+)</i>	51
3. Kapital korrientearen aldaketak <i>Cambios en el capital corriente</i>	(32.371)
b) Zordunak eta kobratzeko bestelako kontuak (+/-) <i>Deudores y otras cuentas a cobrar(+/-)</i>	30
d) Hartzekodunak eta ordaintzeko bestelako kontuak (+/-) <i>Acreedores y otras cuentas a pagar (+/-)</i>	(32.401)
4. Ustiapen-jardueretako bestelako diru-fluxuak (+/-) <i>Otros flujos de efectivo de las actividades de explotación (+/-)</i>	(51)
a) Interesen ordainketa (-) <i>Pagos de intereses (-)</i>	(51)
5. Ustiapen-jardueretako diru-fluxuak (+/-1+/-2+/-3+/-4) <i>Flujos de efectivo de las actividades de explotación (+/-1+/-2+/-3+/-4)</i>	5.870
<b>B) INBERTSIO-JARDUERETAKO DIRU-FLUXUAK (+/-) FLUJOS DE EFECTIVO DE LAS ACTIVIDADES DE INVERSIÓN (+/-)</b>	
8. Inbertsio-jardueretako diru-fluxuak (7-6) <i>Flujos de efectivo de las actividades de inversión (7-6)</i>	----
<b>C) FINANTZAKETA-JARDUERETAKO DIRU-FLUXUAK FLUJOS DE EFECTIVO DE LAS ACTIVIDADES DE FINANCIACIÓN</b>	
12. Finantzaketa-jardueretako diru-fluxuak (+/-9+/-10-11) <i>Flujos de efectivo de las actividades de financiación (+/-9+/-10-11)</i>	----
<b>D) KANBIO-TASEN ALDAKETEN ERAGINA EFECTO DE LAS VARIACIONES DE LOS TIPOS DE CAMBIO</b>	----
<b>E) ESKUDIRUAREN EDO BALIOKIDEEN GEHIKUNTZA/GUTXITZE GARBIA (+/-5+/-8+/-12+/-D) AUMENTO/DISMINUCIÓN NETA DEL EFECTIVO O EQUIVALENTES (+/-5+/-8+/-12+/-D)</b>	5.870

## Euskotren Participaciones, S.A.

EGINDAKOAREN KAPITAL AURREKONTUA  
PRESUPUESTO DE CAPITAL REALIZADO

Euro / Euros

INBERTSIOAK INVERSIONES	AURREKONTUA PRESUPUESTO	EGINDAKOA REALIZADO	ALDEA DIFERENCIA	%
VI. ESKUDIRUAREN EDO BALIOKIDEEN GEHIKUNTZA GARBIA AUMENTO NETO DEL EFECTIVO O EQUIVALENTES	-----	5.870	(5.870)	***
INBERTSIOAK GUZTIRA TOTAL INVERSIONES	-----	5.870	(5.870)	***

Euro / Euros

FINANTZAKETA FINANCIACION	AURREKONTUA PRESUPUESTO	EGINDAKOA REALIZADO	ALDEA DIFERENCIA	%
I. USTIAPEN-JARDUERETAKO DIRU-FLUXU POSITIBOAK FLUJOS POSITIVOS DE EFECTIVO DE LAS ACTIVIDADES DE EXPLOTACIÓN	-----	5.870	(5.870)	***
FINANTZAKETA GUZTIRA TOTAL FINANCIACIÓN	-----	5.870	(5.870)	***

Euskotren Participaciones, S.A.

EGINDAKOAREN USTIAPEN AURREKONTUA  
PRESUPUESTO DE EXPLOTACION REALIZADO

Euro / Euros

GASTUAK GASTOS	AURREKONTUA PRESUPUESTO	EGINDAKOA REALIZADO	ALDEA DIFERENCIA	%
II. FUNTZIONAMENDU-GASTUAK GASTOS DE FUNCIONAMIENTO	482.750	7.016	475.734	1
2. KANPOKO ZERBITZUAK SERVICIOS EXTERIORES	482.750	7.016	475.734	1
III. GASTU FINANTZARIOAK GASTOS FINANCIEROS	3.200	51	3.149	2
2. HIRUGARRENEKIKO ZORRENAK POR DEUDAS CON TERCEROS	3.200	51	3.149	2
V. KOBRATZEKO KONTUEN GEHIKETA ETA ORDAINITZEKO KONTUEN GUTXITZE GARBIAK AUMENTO CUENTAS A COBRAR Y DISMINUCIÓN CUENTAS A PAGAR NETOS	-----	32.371	(32.371)	***
VI. USTIAPEN-JARDUERETAKO DIRU-FLUXU POSITIBOAK FLUJOS POSITIVOS DE EFECTIVO DE LAS ACTIVIDADES DE EXPLOTACIÓN	-----	5.870	(5.870)	***
<b>GASTUAK GUZTIRA TOTAL GASTOS</b>	<b>485.950</b>	<b>45.308</b>	<b>440.642</b>	<b>9</b>

Euro / Euros

DIRU-SARRERAK INGRESOS	AURREKONTUA PRESUPUESTO	EGINDAKOA REALIZADO	ALDEA DIFERENCIA	%
I. NEGOZIO-ZIFRAREN ZENBATEKO GARBIA IMPORTE NETO DE LA CIFRA DE NEGOCIOS	399.850	-----	399.850	0
2. ZERBITZU-EMATEAK PRESTACIONES DE SERVICIOS	399.850	-----	399.850	0
IV. USTIAPENEKO TRANSFERENTZIAK ETA DIRU-LAGUNTZAK TRANSFERENCIAS Y SUBVENCIONES DE EXPLOTACIÓN	86.000	45.308	40.692	53
V. SARRERA FINANTZARIOAK INGRESOS FINANCIEROS	100	-----	100	0
2. BALORE NEGOZIAGARRI ETA BESTELAKO FINANTZA-TRESNENAK DE VALORES NEGOCIABLES Y OTROS INSTRUMENTOS FINANCIEROS	100	-----	100	0
<b>DIRU-SARRERAK GUZTIRA TOTAL INGRESOS</b>	<b>485.950</b>	<b>45.308</b>	<b>440.642</b>	<b>9</b>







Euskadiko Kirol Portua, S.A.

EGOERA BALANTZEA  
BALANCE DE SITUACION

Euro / Euros

AKTIBOA ACTIVO	30/06/2015	ONDARE GARBIA ETA PASIBOA PATRIMONIO NETO Y PASIVO	30/06/2015
<b>A) AKTIBO EZ-KORRIENTEA ACTIVO NO CORRIENTE</b>	<b>9.097.101</b>	<b>A) ONDARE GARBIA PATRIMONIO NETO</b>	<b>16.237.651</b>
I. Ibilgetu ukiezina <i>Inmovilizado intangible</i>	18.292	<b>A-1) Fondo propioak Fondos propios</b>	<b>15.866.972</b>
5. Aplikazio informatikoak <i>Aplicaciones informáticas</i>	18.292	I. Kapitala <i>Capital</i>	16.130.549
II. Ibilgetu materiala <i>Inmovilizado material</i>	3.828.963	1. Kapital eskrituratua <i>Capital escriturado</i>	16.130.549
1. Lurrak eta eraikuntzak <i>Terrenos y construcciones</i>	2.717.700	III. Erreserbak <i>Reservas</i>	1.270.051
2. Instalazio teknikoak eta bestelako ibilgetu materiala <i>Instalaciones técnicas y otro inmovilizado material</i>	1.111.263	1. Lege- eta estatutu-erreserbak <i>Legal y estatutarias</i>	129.979
III. Ondasun higiezinetak inbertsioak <i>Inversiones inmobiliarias</i>	5.249.846	2. Bestelako erreserbak <i>Otras reservas</i>	1.140.072
2. Eraikuntzak <i>Construcciones</i>	5.249.846	V. Aurreko ekitaldietako emaitzak <i>Resultados de ejercicios anteriores</i>	(667.302)
<b>B) AKTIBO KORRIENTEA ACTIVO CORRIENTE</b>	<b>7.936.210</b>	2. (Aurreko ekitaldietako emaitza negatiboak) <i>(Resultados negativos de ejercicios anteriores)</i>	(667.302)
II. Izakinak <i>Existencias</i>	55.188	VII. Ekitaldiko emaitza <i>Resultado del ejercicio</i>	(866.326)
1. Merkataritzakoak <i>Comerciales</i>	55.188	<b>A-3) Jasotako diru-laguntzak, dohaintzak eta legatuak Subvenciones, donaciones y legados recibidos</b>	<b>370.679</b>
III. Merkataritza zordunak eta kobratzeko bestelako kontuak <i>Deudores comerciales y otras cuentas a cobrar</i>	955.887	<b>B) PASIBO EZ-KORRIENTEA PASIVO NO CORRIENTE</b>	<b>74.882</b>
1. Bezeroak, salmentengatik eta zerbitzu-emeategatik <i>Clientes por ventas y prestaciones de servicios</i>	91.181	II. Epe luzeko zorrak <i>Deudas a largo plazo</i>	74.882
4. Pertsonala <i>Personal</i>	21.608	5. Bestelako pasibo finantzarioak <i>Otros pasivos financieros</i>	74.882
5. Zerga korrientearen aktiboak <i>Activos por impuesto corriente</i>	140.819	<b>C) PASIBO KORRIENTEA PASIVO CORRIENTE</b>	<b>720.778</b>
6. Administrazio Publikoekin bestelako hartzeak <i>Otros créditos con las Administraciones Públicas</i>	702.279	III. Epe laburreko zorrak <i>Deudas a corto plazo</i>	270.112
VI. Epe laburreko aldizkapenak <i>Periodificaciones a corto plazo</i>	25.607	5. Bestelako pasibo finantzarioak <i>Otros pasivos financieros</i>	270.112
VII. Diruzaintza eta bestelako aktibo likido baliokideak <i>Efectivo y otros activos líquidos equivalentes</i>	6.899.528	V. Merkataritza hartzekodunak eta ordaintzeko bestelako kontuak <i>Acreedores comerciales y otras cuentas a pagar</i>	450.666
1. Diruzaintza <i>Tesorería</i>	6.899.528	1. Hornitzaileak <i>Proveedores</i>	227.848
		3. Hainbat hartzekodun <i>Acreedores varios</i>	94.895
		6. Administrazio Publikoekin bestelako zorrak <i>Otras deudas con las Administraciones Públicas</i>	127.923
<b>AKTIBOA GUZTIRA (A+B) TOTAL ACTIVO (A+B)</b>	<b>17.033.311</b>	<b>ONDARE GARBIA ETA PASIBOA GUZTIRA (A+B+C) TOTAL PATRIMONIO NETO Y PASIVO (A+B+C)</b>	<b>17.033.311</b>

Euskadiko Kirol Portua, S.A.

GALDU-IRABAZIEN KONTUA  
CUENTA DE PERDIDAS Y GANANCIAS

Euro / Euros

GALDU-IRABAZIEN KONTUA CUENTA DE PERDIDAS Y GANANCIAS		30/06/2015
<b>A) ERAGIKETA JARRAITUAK OPERACIONES CONTINUADAS</b>		
1. <b>Negoio-zifraren zenbateko garbia Importe neto de la cifra de negocios</b>		446.473
b) Zerbitzu-emateak Prestaciones de servicios		446.473
4. <b>Hornikuntzak Aprovisionamientos</b>		(179.575)
b) Lehengaien eta bestelako material kontsumigarrien kontsumoa Consumo de materias primas y otras materias consumibles		(179.575)
6. <b>Ustiapeneko bestelako sarrerak Otros ingresos de explotación</b>		350.810
a) Sarrera osagarriak eta kudeaketa arrunteko beste batzuk Ingresos accesorios y otros de gestión corriente		174.998
b) Ekitaldiko emaitzara egotzitako ustiapeneko diru-laguntzak Subvenciones de explotación incorporadas al resultado del ejercicio		175.812
7. <b>Pertsonal-gastuak Gastos de personal</b>		(177.333)
a) Soldatak, lansariak eta antzekoak Sueldos, salarios y asimilados		(138.062)
b) Karga sozialak Cargas sociales		(39.271)
8. <b>Ustiapeneko bestelako gastuak Otros gastos de explotación</b>		(842.411)
a) Kanpoko zerbitzuak Servicios exteriores		(841.018)
b) Tributuak Tributos		(1.393)
9. <b>Ibilgetuaren amortizazioa Amortización del inmovilizado</b>		(460.000)
15. <b>Bestelako emaitzak Otros resultados</b>		(4.290)
<b>A.1) USTIAPENeko EMAITZA (1+2+3+4+5+6+7+8+9+10+11+12+13+14+15) RESULTADO DE EXPLOTACIÓN (1+2+3+4+5+6+7+8+9+10+11+12+13+14+15)</b>		(866.326)
<b>A.2) EMAITZA FINANTZARIOA (16+17+18+19+20+21) RESULTADO FINANCIERO (16+17+18+19+20+21)</b>		----
<b>A.3) ZERGA AURREKO EMAITZA (A.1+A.2) RESULTADO ANTES DE IMPUESTOS (A.1+A.2)</b>		(866.326)
<b>A.4) EKITALDIKO EMAITZA (A.3+22) RESULTADO DEL EJERCICIO (A.3+22)</b>		(866.326)



Euskadiko Kirol Portua, S.A.

EFECTIVO FLUXUEN EGOERA-ORRIA  
ESTADO DE FLUJOS DE EFECTIVO

Euro / Euros

DIRU-FLUXUEN EGOERA-ORRIA ESTADO DE FLUJOS DE EFECTIVO	30/06/2015
<b>A) USTIAPEN-JARDUERETAKO DIRU-FLUXUAK FLUJOS DE EFECTIVO DE LAS ACTIVIDADES DE EXPLOTACIÓN</b>	
1. Ekitaldiko zerga aurreko emaitza <i>Resultado del ejercicio antes de impuestos</i>	(866.326)
2. Emaitzaren doikuntzak <i>Ajustes del resultado</i>	460.000
a) Ibilgetuaren amortizazioa (+) <i>Amortización del inmovilizado (+)</i>	460.000
3. Kapital korrientearen aldaketak <i>Cambios en el capital corriente</i>	(127.117)
b) Zordunak eta kobratzeko bestelako kontuak (+/-) <i>Deudores y otras cuentas a cobrar(+/-)</i>	162.647
d) Hartzekodunak eta ordaintzeko bestelako kontuak (+/-) <i>Acreedores y otras cuentas a pagar (+/-)</i>	(289.764)
4. Ustiapen-jardueretako bestelako diru-fluxuak (+/-) <i>Otros flujos de efectivo de las actividades de explotación (+/-)</i>	(34.797)
d) Mozkinen gaineko zergen kobrantzak (ordainketak) (+/-) <i>Cobros (pagos) por impuestos sobre beneficios (+/-)</i>	(34.797)
5. Ustiapen-jardueretako diru-fluxuak (+/--1+/-2+/-3+/-4) <i>Flujos de efectivo de las actividades de explotación (+/--1+/-2+/-3+/-4)</i>	(568.240)
<b>B) INBERTSIO-JARDUERETAKO DIRU-FLUXUAK (+/-) FLUJOS DE EFECTIVO DE LAS ACTIVIDADES DE INVERSIÓN (+/-)</b>	
6. Inbertsioen ordainketak (-) <i>Pagos por inversión (-)</i>	(86.045)
c) Ibilgetu materiala <i>Inmovilizado material</i>	(86.045)
8. Inbertsio-jardueretako diru-fluxuak (7-6) <i>Flujos de efectivo de las actividades de inversión (7-6)</i>	(86.045)
<b>C) FINANTZAKETA-JARDUERETAKO DIRU-FLUXUAK FLUJOS DE EFECTIVO DE LAS ACTIVIDADES DE FINANCIACIÓN</b>	
10. Pasibo finantzarioko tresnen kobrantzak eta ordainketak <i>Cobros y pagos por instrumentos de pasivo financiero</i>	12.649
a) Jaulkipena <i>Emisión</i>	12.649
5 Bestelako zorrak (+) <i>Otras deudas (+)</i>	12.649
12. Finantzaketa-jardueretako diru-fluxuak (+/-9+/-10-11) <i>Flujos de efectivo de las actividades de financiación (+/-9+/-10-11)</i>	12.649
<b>D) KANBIO-TASEN ALDAKETEN ERAGINA EFECTO DE LAS VARIACIONES DE LOS TIPOS DE CAMBIO</b>	----
<b>E) ESKUDIRUAREN EDO BALIOKIDEEN GEHIKUNTZA/GUTXITZE GARBIA (+/-5+/-8+/-12+/-D) AUMENTO/DISMINUCIÓN NETA DEL EFECTIVO O EQUIVALENTES (+/-5+/-8+/-12+/-D)</b>	(641.636)

## Euskadiko Kirol Portua, S.A.

EGINDAKOAREN KAPITAL AURREKONTUA  
PRESUPUESTO DE CAPITAL REALIZADO

Euro / Euros

INBERTSIOAK INVERSIONES		AURREKONTUA PRESUPUESTO	EGINDAKOA REALIZADO	ALDEA DIFERENCIA	%
I.	USTIAPEN-JARDUERETAKO DIRU-FLUXU NEGATIBOAK FLUJOS NEGATIVOS DE EFECTIVO DE LAS ACTIVIDADES DE EXPLOTACIÓN	-----	568.240	(568.240)	***
II.	INBERTSIO UKIEZIN, MATERIAL, ONDASUN HIGIEZIN ETA BESTE BATZUEN GEHIKUNTZA AUMENTO DE INVERSIONES INTANGIBLES, MATERIALES, INMOBILIARIAS Y OTRAS	684.000	336.061	347.939	49
2.	IBILGETU MATERIALA INMOVILIZADO MATERIAL	684.000	336.061	347.939	49
INBERTSIOAK GUZTIRA TOTAL INVERSIONES		684.000	904.301	(220.301)	132

Euro / Euros

FINANTZAKETA FINANCIACION		AURREKONTUA PRESUPUESTO	EGINDAKOA REALIZADO	ALDEA DIFERENCIA	%
III.	JASOKO DIREN TRANSFERENTZIAK, DIRU-LAGUNTZAK, DOHAINTZAK ETA LEGATUAK TRANSFERENCIAS, SUBVENCIONES, DONACIONES Y LEGADOS A RECIBIR	684.000	-----	684.000	0
V.	PASIBO FINANTZARIOKO TRESNEN GEHIKUNTZA AUMENTO DE INSTRUMENTOS DE PASIVO FINANCIERO	-----	262.665	(262.665)	***
4.	BESTELAKO ZORRAK OTRAS DEUDAS	-----	262.665	(262.665)	***
VII.	ESKUDIRUAREN EDO BALIOKIDEEN GUTXITZE GARBIA DISMINUCIÓN NETA DEL EFECTIVO O EQUIVALENTES	-----	641.636	(641.636)	***
FINANTZAKETA GUZTIRA TOTAL FINANCIACION		684.000	904.301	(220.301)	132

Euskadiko Kirol Portua, S.A.

EGINDAKOAREN USTIAPEN AURREKONTUA  
PRESUPUESTO DE EXPLOTACION REALIZADO

Euro / Euros

GASTUAK GASTOS	AURREKONTUA PRESUPUESTO	EGINDAKOA REALIZADO	ALDEA DIFERENCIA	%
<b>I. PERTSONAL-GASTUAK GASTOS DE PERSONAL</b>	<b>379.489</b>	<b>177.333</b>	<b>202.156</b>	<b>47</b>
1. SOLDATAK, LANSARIAK ETA ANTZEKOAK SUELDOS, SALARIOS Y ASIMILADOS	284.489	138.062	146.427	49
2. KARGA SOZIALAK ETA BESTE BATZUK CARGAS SOCIALES Y OTROS	95.000	39.271	55.729	41
<b>II. FUNTZIONAMENDU-GASTUAK GASTOS DE FUNCIONAMIENTO</b>	<b>2.946.415</b>	<b>1.026.276</b>	<b>1.920.139</b>	<b>35</b>
1. HORNIKUNTZAK APROVISIONAMIENTOS	697.000	179.575	517.425	26
2. KANPOKO ZERBITZUAK SERVICIOS EXTERIORES	2.246.415	841.018	1.405.397	37
3. TRIBUTUAK TRIBUTOS	3.000	1.393	1.607	46
4. KUDEAKETA ARRUNTEKO BESTELAKO GASTUAK OTROS GASTOS DE GESTIÓN CORRIENTE	----	4.290	(4.290)	***
<b>V. KOBRATZEKO KONTUEN GEHIKETA ETA ORDAINTZEKO KONTUEN GUTXITZE GARBIAK AUMENTO CUENTAS A COBRAR Y DISMINUCIÓN CUENTAS A PAGAR NETOS</b>	<b>----</b>	<b>161.914</b>	<b>(161.914)</b>	<b>***</b>
<b>GASTUAK GUZTIRA TOTAL GASTOS</b>	<b>3.325.904</b>	<b>1.365.523</b>	<b>1.960.381</b>	<b>41</b>

Euro / Euros

DIRU-SARRERAK INGRESOS	AURREKONTUA PRESUPUESTO	EGINDAKOA REALIZADO	ALDEA DIFERENCIA	%
<b>I. NEGOTIO-ZIFRAREN ZENBATEKO GARBIA IMPORTE NETO DE LA CIFRA DE NEGOCIOS</b>	<b>686.904</b>	<b>446.473</b>	<b>240.431</b>	<b>65</b>
2. ZERBITZU-EMATEAK PRESTACIONES DE SERVICIOS	686.904	446.473	240.431	65
<b>II. USTIAPENENKO BESTELAKO DIRU-SARRERAK OTROS INGRESOS DE EXPLOTACIÓN</b>	<b>315.000</b>	<b>174.998</b>	<b>140.002</b>	<b>56</b>
<b>IV. USTIAPENENKO TRANSFERENTZIAK ETA DIRU-LAGUNTZAK TRANSFERENCIAS Y SUBVENCIÓNES DE EXPLOTACIÓN</b>	<b>2.316.000</b>	<b>175.812</b>	<b>2.140.188</b>	<b>8</b>
<b>V. SARRERA FINANTZARIOAK INGRESOS FINANCIEROS</b>	<b>8.000</b>	<b>----</b>	<b>8.000</b>	<b>0</b>
2. BALORE NEGOTIAGARRI ETA BESTELAKO FINANTZA-TRESNENAK DE VALORES NEGOCIABLES Y OTROS INSTRUMENTOS FINANCIEROS	8.000	----	8.000	0
<b>VII. USTIAPEN-JARDUERETAKO DIRU-FLUXU NEGATIBOAK FLUJOS NEGATIVOS DE EFECTIVO DE LAS ACTIVIDADES DE EXPLOTACIÓN</b>	<b>----</b>	<b>568.240</b>	<b>(568.240)</b>	<b>***</b>
<b>DIRU-SARRERAK GUZTIRA TOTAL INGRESOS</b>	<b>3.325.904</b>	<b>1.365.523</b>	<b>1.960.381</b>	<b>41</b>







Zumaiako Kirol Portua, S.A.

EGOERA BALANTZEA  
BALANCE DE SITUACION

Euro / Euros

AKTIBOA ACTIVO	30/06/2015	ONDARE GARBIA ETA PASIBOA PATRIMONIO NETO Y PASIVO	30/06/2015
<b>A) AKTIBO EZ-KORRIENTEA ACTIVO NO CORRIENTE</b>	<b>4.796.032</b>	<b>A) ONDARE GARBIA PATRIMONIO NETO</b>	<b>5.204.329</b>
I. Ibilgetu ukiezina <i>Inmovilizado intangible</i>	4.796.032	<b>A-1) Fondo propioak Fondos propios</b>	<b>1.413.544</b>
2. Kontzesioak <i>Concesiones</i>	4.796.032	I. Kapitala <i>Capital</i>	60.101
<b>B) AKTIBO KORRIENTEA ACTIVO CORRIENTE</b>	<b>1.796.962</b>	1. Kapital eskrituratua <i>Capital escriturado</i>	60.101
III. Merkataritza zordunak eta kobratzeko bestelako kontuak <i>Deudores comerciales y otras cuentas a cobrar</i>	111.467	III. Erreserbak <i>Reservas</i>	1.468.245
1. Bezeroak, salmentengatik eta zerbitzu-emateengatik <i>Cientes por ventas y prestaciones de servicios</i>	108.779	1. Lege- eta estatutu-erreserbak <i>Legal y estatutarias</i>	12.020
6. Administrazio Publikoekin bestelako hartzeak <i>Otros créditos con las Administraciones Públicas</i>	2.688	2. Bestelako erreserbak <i>Otras reservas</i>	1.456.225
V. Epe laburreko finantza-inbertsioak <i>Inversiones financieras a corto plazo</i>	1.567.555	VII. Ekitaldiko emaitza <i>Resultado del ejercicio</i>	(114.802)
1. Ondare-tresnak <i>Instrumentos de patrimonio</i>	367.555	<b>A-3) Jasotako diru-laguntzak, dohaintzak eta legatuak Subvenciones, donaciones y legados recibidos</b>	<b>3.790.785</b>
5. Bestelako aktibo finantzarioak <i>Otros activos financieros</i>	1.200.000	<b>B) PASIBO EZ-KORRIENTEA PASIVO NO CORRIENTE</b>	<b>1.197.089</b>
VII. Diruzaintza eta bestelako aktibo likido baliokideak <i>Efectivo y otros activos líquidos equivalentes</i>	117.940	IV. Zerga geroratuaren pasiboak <i>Pasivos por impuesto diferido</i>	1.197.089
1. Diruzaintza <i>Tesorería</i>	117.940	<b>C) PASIBO KORRIENTEA PASIVO CORRIENTE</b>	<b>191.576</b>
		V. Merkataritza hartzekodunak eta ordaintzeko bestelako kontuak <i>Acreedores comerciales y otras cuentas a pagar</i>	191.576
		1. Hornitzaileak <i>Proveedores</i>	16.290
		3. Hainbat hartzekodun <i>Acreedores varios</i>	16.801
		5. Zerga korrientearen pasiboak <i>Pasivos por impuesto corriente</i>	38.120
		6. Administrazio Publikoekin bestelako zorrak <i>Otras deudas con las Administraciones Públicas</i>	120.365
<b>AKTIBOA GUZTIRA (A+B) TOTAL ACTIVO (A+B)</b>	<b>6.592.994</b>	<b>ONDARE GARBIA ETA PASIBOA GUZTIRA (A+B+C) TOTAL PATRIMONIO NETO Y PASIVO (A+B+C)</b>	<b>6.592.994</b>

Zumaiako Kirol Portua, S.A.

GALDU-IRABAZIEN KONTUA  
CUENTA DE PERDIDAS Y GANANCIAS

Euro / Euros

GALDU-IRABAZIEN KONTUA CUENTA DE PERDIDAS Y GANANCIAS		30/06/2015
<b>A) ERAGIKETA JARRAITUAK</b> <b>OPERACIONES CONTINUADAS</b>		
1. <b>Negoio-zifraren zenbateko garbia</b> <i>Importe neto de la cifra de negocios</i>		<b>89.900</b>
b) Zerbitzu-emateak <i>Prestaciones de servicios</i>		89.900
8. <b>Ustiapeneko bestelako gastuak</b> <i>Otros gastos de explotación</i>		<b>(12.861)</b>
a) Kanpoko zerbitzuak <i>Servicios exteriores</i>		(12.861)
9. <b>Ibilgetuaren amortizazioa</b> <i>Amortización del inmovilizado</i>		<b>(191.841)</b>
<b>A.1) USTIAPENKO EMAITZA (1+2+3+4+5+6+7+8+9+10+11+12+13+14+15)</b> <b>RESULTADO DE EXPLOTACIÓN (1+2+3+4+5+6+7+8+9+10+11+12+13+14+15)</b>		<b>(114.802)</b>
<b>A.2) EMAITZA FINANTZARIOA (16+17+18+19+20+21)</b> <b>RESULTADO FINANCIERO (16+17+18+19+20+21)</b>		----
<b>A.3) ZERGA AURREKO EMAITZA (A.1+A.2)</b> <b>RESULTADO ANTES DE IMPUESTOS (A.1+A.2)</b>		<b>(114.802)</b>
<b>A.4) EKITALDIKO EMAITZA (A.3+22)</b> <b>RESULTADO DEL EJERCICIO (A.3+22)</b>		<b>(114.802)</b>



Zumaiako Kirol Portua, S.A.

EFECTIVO FLUXUEN EGOERA-ORRIA  
ESTADO DE FLUJOS DE EFECTIVO

Euro / Euros

DIRU-FLUXUEN EGOERA-ORRIA ESTADO DE FLUJOS DE EFECTIVO	30/06/2015
<b>A) USTIAPEN-JARDUERETAKO DIRU-FLUXUAK FLUJOS DE EFECTIVO DE LAS ACTIVIDADES DE EXPLOTACIÓN</b>	
1. Ekitaldiko zerga aurreko emaitza <i>Resultado del ejercicio antes de impuestos</i>	(114.802)
2. Emaitzaren doikuntzak <i>Ajustes del resultado</i>	191.841
a) Ibilgetuaren amortizazioa (+) <i>Amortización del inmovilizado (+)</i>	191.841
3. Kapital korrientearen aldaketak <i>Cambios en el capital corriente</i>	(77.039)
b) Zordunak eta kobratzeko bestelako kontuak (+/-) <i>Deudores y otras cuentas a cobrar(+/-)</i>	(111.467)
d) Hartzekodunak eta ordaintzeko bestelako kontuak (+/-) <i>Acreedores y otras cuentas a pagar (+/-)</i>	34.428
5. Ustiapen-jardueretako diru-fluxuak (+/-1+/-2+/-3+/-4) <i>Flujos de efectivo de las actividades de explotación (+/-1+/-2+/-3+/-4)</i>	----
<b>B) INBERTSIO-JARDUERETAKO DIRU-FLUXUAK (+/-) FLUJOS DE EFECTIVO DE LAS ACTIVIDADES DE INVERSIÓN (+/-)</b>	
8. Inbertsio-jardueretako diru-fluxuak (7-6) <i>Flujos de efectivo de las actividades de inversión (7-6)</i>	----
<b>C) FINANTZAKETA-JARDUERETAKO DIRU-FLUXUAK FLUJOS DE EFECTIVO DE LAS ACTIVIDADES DE FINANCIACIÓN</b>	
12. Finantzaketa-jardueretako diru-fluxuak (+/-9+/-10-11) <i>Flujos de efectivo de las actividades de financiación (+/-9+/-10-11)</i>	----
<b>D) KANBIO-TASEN ALDAKETEN ERAGINA EFECTO DE LAS VARIACIONES DE LOS TIPOS DE CAMBIO</b>	----
<b>E) ESKUDIRUAREN EDO BALIOKIDEEN GEHIKUNTZA/GUTXITZE GARBIA (+/-5+/-8+/-12+/-D) AUMENTO/DISMINUCIÓN NETA DEL EFECTIVO O EQUIVALENTES (+/-5+/-8+/-12+/-D)</b>	----

Zumaiako Kirol Portua, S.A.

EGINDAKOAREN KAPITAL AURREKONTUA  
PRESUPUESTO DE CAPITAL REALIZADO

Euro / Euros

INBERTSIOAK INVERSIONES	AURREKONTUA PRESUPUESTO	EGINDAKOA REALIZADO	ALDEA DIFERENCIA	%
VI. ESKUDIRUAREN EDO BALIOKIDEEN GEHIKUNTZA GARBIA AUMENTO NETO DEL EFECTIVO O EQUIVALENTES	77.700	-----	77.700	0
INBERTSIOAK GUZTIRA TOTAL INVERSIONES	77.700	-----	77.700	0

Euro / Euros

FINANTZAKETA FINANCIACION	AURREKONTUA PRESUPUESTO	EGINDAKOA REALIZADO	ALDEA DIFERENCIA	%
I. USTIAPEN-JARDUERETAKO DIRU-FLUXU POSITIBOAK FLUJOS POSITIVOS DE EFECTIVO DE LAS ACTIVIDADES DE EXPLOTACIÓN	77.700	-----	77.700	0
FINANTZAKETA GUZTIRA TOTAL FINANCIACIÓN	77.700	-----	77.700	0

Zumaiako Kirol Portua, S.A.

EGINDAKOAREN USTIAPEN AURREKONTUA  
PRESUPUESTO DE EXPLOTACION REALIZADO

Euro / Euros

GASTUAK GASTOS	AURREKONTUA PRESUPUESTO	EGINDAKOA REALIZADO	ALDEA DIFERENCIA	%
<b>II. FUNTZIONAMENDU-GASTUAK GASTOS DE FUNCIONAMIENTO</b>	<b>117.800</b>	<b>12.861</b>	<b>104.939</b>	<b>11</b>
2. KANPOKO ZERBITZUAK SERVICIOS EXTERIORES	92.800	12.861	79.939	14
3. TRIBUTUAK TRIBUTOS	25.000	----	25.000	0
<b>III. GASTU FINANTZARIOAK GASTOS FINANCIEROS</b>	<b>7.000</b>	<b>----</b>	<b>7.000</b>	<b>0</b>
2. HIRUGARRENEKIKO ZORRENAK POR DEUDAS CON TERCEROS	7.000	----	7.000	0
<b>V. KOBRATZEKO KONTUEN GEHIKETA ETA ORDAINTEZKO KONTUEN GUTXITZE GARBIAK AUMENTO CUENTAS A COBRAR Y DISMINUCIÓN CUENTAS A PAGAR NETOS</b>	<b>----</b>	<b>77.039</b>	<b>(77.039)</b>	<b>***</b>
<b>VI. USTIAPEN-JARDUERETAKO DIRU-FLUXU POSITIBOAK FLUJOS POSITIVOS DE EFECTIVO DE LAS ACTIVIDADES DE EXPLOTACIÓN</b>	<b>77.700</b>	<b>----</b>	<b>77.700</b>	<b>0</b>
<b>GASTUAK GUZTIRA TOTAL GASTOS</b>	<b>202.500</b>	<b>89.900</b>	<b>112.600</b>	<b>44</b>

Euro / Euros

DIRU-SARRERAK INGRESOS	AURREKONTUA PRESUPUESTO	EGINDAKOA REALIZADO	ALDEA DIFERENCIA	%
<b>I. NEGOZIO-ZIFRAREN ZENBATEKO GARBIA IMPORTE NETO DE LA CIFRA DE NEGOCIOS</b>	<b>182.500</b>	<b>89.900</b>	<b>92.600</b>	<b>49</b>
2. ZERBITZU-EMATEAK PRESTACIONES DE SERVICIOS	182.500	89.900	92.600	49
<b>V. SARRERA FINANTZARIOAK INGRESOS FINANCIEROS</b>	<b>20.000</b>	<b>----</b>	<b>20.000</b>	<b>0</b>
2. BALORE NEGOZIAGARRI ETA BESTELAKO FINANTZA-TRESNENAK DE VALORES NEGOCIABLES Y OTROS INSTRUMENTOS FINANCIEROS	20.000	----	20.000	0
<b>DIRU-SARRERAK GUZTIRA TOTAL INGRESOS</b>	<b>202.500</b>	<b>89.900</b>	<b>112.600</b>	<b>44</b>







Agencia Vasca del Agua - Uraren Euskal Agentzia

EGOERA BALANTZEA  
BALANCE DE SITUACION

Euro / Euros

AKTIBOA ACTIVO	30/06/2015	ONDARE GARBIA ETA PASIBOA PATRIMONIO NETO Y PASIVO	30/06/2015
<b>A) AKTIBO EZ-KORRIENTEA ACTIVO NO CORRIENTE</b>	<b>125.241.508</b>	<b>A) ONDARE GARBIA PATRIMONIO NETO</b>	<b>130.409.919</b>
I. Ibilgetu ukiezina <i>Inmovilizado intangible</i>	1.272.654	<b>A-1) Fondo propioak Fondos propios</b>	<b>11.453.641</b>
5. Aplikazio informatikoak <i>Aplicaciones informáticas</i>	1.272.654	I. Fondo soziala <i>Fondo social</i>	11.965.738
II. Ibilgetu materiala <i>Inmovilizado material</i>	123.968.854	V. Aurreko ekitaldietako emaitzak <i>Resultados de ejercicios anteriores</i>	(312.080)
1. Lurrak eta eraikuntzak <i>Terrenos y construcciones</i>	76.937.026	2. (Aurreko ekitaldietako emaitza negatiboak) <i>(Resultados negativos de ejercicios anteriores)</i>	(312.080)
2. Instalazio teknikoak eta bestelako ibilgetu materiala <i>Instalaciones técnicas y otro inmovilizado material</i>	838.552	VII. Ekitaldiko emaitza <i>Resultado del ejercicio</i>	(200.017)
3. Ekoizpen-bidean den ibilgetua eta aurrerakinak <i>Inmovilizado en curso y anticipos</i>	46.193.276	<b>A-3) Jasotako diru-laguntzak, dohaintzak eta legatuak Subvenciones, donaciones y legados recibidos</b>	<b>118.956.278</b>
<b>B) AKTIBO KORRIENTEA ACTIVO CORRIENTE</b>	<b>7.135.533</b>	<b>B) PASIBO EZ-KORRIENTEA PASIVO NO CORRIENTE</b>	<b>---</b>
III. Merkataritza zordunak eta kobratzeko bestelako kontuak <i>Deudores comerciales y otras cuentas a cobrar</i>	3.167.849	<b>C) PASIBO KORRIENTEA PASIVO CORRIENTE</b>	<b>1.967.122</b>
1. Bezeroak, salmentengatik eta zerbitzu-emeategatik <i>Clientes por ventas y prestaciones de servicios</i>	2.330.764	V. Merkataritza hartzekodunak eta ordaintzeko bestelako kontuak <i>Acreedores comerciales y otras cuentas a pagar</i>	1.967.122
4. Pertsonala <i>Personal</i>	16.640	1. Hornitzaileak <i>Proveedores</i>	414.914
6. Administrazio Publikoekin bestelako hartzeak <i>Otros créditos con las Administraciones Públicas</i>	820.445	6. Administrazio Publikoekin bestelako zorrak <i>Otras deudas con las Administraciones Públicas</i>	1.552.208
VII. Diruzaintza eta bestelako aktibo likido balioak <i>Efectivo y otros activos líquidos equivalentes</i>	3.967.684		
1. Diruzaintza <i>Tesorería</i>	3.967.684		
<b>AKTIBOA GUZTIRA (A+B) TOTAL ACTIVO (A+B)</b>	<b>132.377.041</b>	<b>ONDARE GARBIA ETA PASIBOA GUZTIRA (A+B+C) TOTAL PATRIMONIO NETO Y PASIVO (A+B+C)</b>	<b>132.377.041</b>

## Agencia Vasca del Agua - Uraren Euskal Agentzia

GALDU-IRABAZIEN KONTUA  
CUENTA DE PERDIDAS Y GANANCIAS

Euro / Euros

GALDU-IRABAZIEN KONTUA CUENTA DE PERDIDAS Y GANANCIAS		30/06/2015
<b>A) ERAGIKETA JARRAITUAK OPERACIONES CONTINUADAS</b>		
5. Zerga-sarrerak <i>Ingresos tributarios</i>		109.445
6. Ustiapeneko bestelako sarrerak <i>Otros ingresos de explotación</i>		5.600.000
b) Ekitaldiko emaitzara egotzitako ustiapeneko diru-laguntzak <i>Subvenciones de explotación incorporadas al resultado del ejercicio</i>		5.600.000
7. Pertsonal-gastuak <i>Gastos de personal</i>		(4.065.924)
a) Soldatak, lansariak eta antzekoak <i>Sueldos, salarios y asimilados</i>		(3.239.968)
b) Karga sozialak <i>Cargas sociales</i>		(825.956)
8. Ustiapeneko bestelako gastuak <i>Otros gastos de explotación</i>		(1.783.538)
a) Kanpoko zerbitzuak <i>Servicios exteriores</i>		(1.783.438)
b) Tributuak <i>Tributos</i>		(100)
9. Ibilgetuaren amortizazioa <i>Amortización del inmovilizado</i>		(60.000)
A.1) USTIAPENKO EMAITZA (1+2+3+4+5+6+7+8+9+10+11+12+13+14+15) <i>RESULTADO DE EXPLOTACIÓN (1+2+3+4+5+6+7+8+9+10+11+12+13+14+15)</i>		(200.017)
A.2) EMAITZA FINANTZARIOA (16+17+18+19+20+21) <i>RESULTADO FINANCIERO (16+17+18+19+20+21)</i>		----
A.3) ZERGA AURREKO EMAITZA (A.1+A.2) <i>RESULTADO ANTES DE IMPUESTOS (A.1+A.2)</i>		(200.017)
A.4) EKITALDIKO EMAITZA (A.3+22) <i>RESULTADO DEL EJERCICIO (A.3+22)</i>		(200.017)



Agencia Vasca del Agua - Uraren Euskal Agentzia

EFEKTIBO FLUXUEN EGOERA-ORRIA  
ESTADO DE FLUJOS DE EFECTIVO

Euro / Euros

DIRU-FLUXUEN EGOERA-ORRIA ESTADO DE FLUJOS DE EFECTIVO	30/06/2015
<b>A) USTIAPEN-JARDUERETAKO DIRU-FLUXUAK FLUJOS DE EFECTIVO DE LAS ACTIVIDADES DE EXPLOTACIÓN</b>	
1. Ekitaldiko zerga aurreko emaitza <i>Resultado del ejercicio antes de impuestos</i>	(200.017)
2. Emaitzaren doikuntzak <i>Ajustes del resultado</i>	60.000
a) Ibilgetuaren amortizazioa (+) <i>Amortización del inmovilizado (+)</i>	60.000
3. Kapital korrientearen aldaketak <i>Cambios en el capital corriente</i>	(1.722.926)
b) Zordunak eta kobratzeko bestelako kontuak (+/-) <i>Deudores y otras cuentas a cobrar (+/-)</i>	2.714.619
d) Hartzekodunak eta ordaintzeko bestelako kontuak (+/-) <i>Acreedores y otras cuentas a pagar (+/-)</i>	(4.437.545)
5. Ustiapen-jardueretako diru-fluxuak (+/-1+/-2+/-3+/-4) <i>Flujos de efectivo de las actividades de explotación (+/-1+/-2+/-3+/-4)</i>	(1.862.943)
<b>B) INBERTSIO-JARDUERETAKO DIRU-FLUXUAK (+/-) FLUJOS DE EFECTIVO DE LAS ACTIVIDADES DE INVERSIÓN (+/-)</b>	
6. Inbertsioen ordainketak (-) <i>Pagos por inversión (-)</i>	(9.974.729)
c) Ibilgetu materiala <i>Inmovilizado material</i>	(9.974.729)
8. Inbertsio-jardueretako diru-fluxuak (7-6) <i>Flujos de efectivo de las actividades de inversión (7-6)</i>	(9.974.729)
<b>C) FINANTZAKETA-JARDUERETAKO DIRU-FLUXUAK FLUJOS DE EFECTIVO DE LAS ACTIVIDADES DE FINANCIACIÓN</b>	
9. Ondare-tresnen kobrantzak eta ordainketak <i>Cobros y pagos por instrumentos de patrimonio</i>	12.635.135
e) Jasotako diru-laguntzak, dohaintzak eta legatuak (+) <i>Subvenciones, donaciones y legados recibidos (+)</i>	12.635.135
12. Finantzaketa-jardueretako diru-fluxuak (+/-9+/-10-11) <i>Flujos de efectivo de las actividades de financiación (+/-9+/-10-11)</i>	12.635.135
<b>D) KANBIO-TASEN ALDAKETEN ERAGINA EFECTO DE LAS VARIACIONES DE LOS TIPOS DE CAMBIO</b>	----
<b>E) ESKUDIRUAREN EDO BALIOKIDEEN GEHIKUNTZA/GUTXITZE GARBIA (+/-5+/-8+/-12+/-D) AUMENTO/DISMINUCIÓN NETA DEL EFECTIVO O EQUIVALENTES (+/-5+/-8+/-12+/-D)</b>	797.463

## Agencia Vasca del Agua - Uraren Euskal Agentzia

EGINDAKOAREN KAPITAL AURREKONTUA  
PRESUPUESTO DE CAPITAL REALIZADO

Euro / Euros

INBERTSIOAK INVERSIONES	AURREKONTUA PRESUPUESTO	EGINDAKOA REALIZADO	ALDEA DIFERENCIA	%
I. USTIAPEN-JARDUERETAKO DIRU-FLUXU NEGATIBOAK FLUJOS NEGATIVOS DE EFECTIVO DE LAS ACTIVIDADES DE EXPLOTACIÓN	-----	1.862.943	(1.862.943)	***
II. INBERTSIO UKIEZIN, MATERIAL, ONDASUN HIGIEZIN ETA BESTE BATZUEN GEHIKUNTZA AUMENTO DE INVERSIONES INTANGIBLES, MATERIALES, INMOBILIARIAS Y OTRAS	18.008.410	7.287.629	10.720.781	40
1. IBILGETU UKIEZINA INMOVILIZADO INTANGIBLE	512.470	-----	512.470	0
2. IBILGETU MATERIALA INMOVILIZADO MATERIAL	17.495.940	7.287.629	10.208.311	42
IV. PASIBO FINANTZARIOKO TRESNEN GUTXITZEA (ITZULKETA ETA AMORTIZAZIOA) DISMINUCIÓN DE INSTRUMENTOS PASIVO FINANCIERO (DEVOLUCIÓN Y AMORTIZACIÓN)	-----	2.687.100	(2.687.100)	***
4. BESTELAKO ZORRAK OTRAS DEUDAS	-----	2.687.100	(2.687.100)	***
VI. ESKUDIRUAREN EDO BALIOKIDEEN GEHIKUNTZA GARBIA AUMENTO NETO DEL EFECTIVO O EQUIVALENTES	-----	797.463	(797.463)	***
<b>INBERTSIOAK GUZTIRA TOTAL INVERSIONES</b>	<b>18.008.410</b>	<b>12.635.135</b>	<b>5.373.275</b>	<b>70</b>

Euro / Euros

FINANTZAKETA FINANCIACION	AURREKONTUA PRESUPUESTO	EGINDAKOA REALIZADO	ALDEA DIFERENCIA	%
III. JASOKO DIREN TRANSFERENTZIAK, DIRU-LAGUNTZAK, DOHAINTZAK ETA LEGATUAK TRANSFERENCIAS, SUBVENCIONES, DONACIONES Y LEGADOS A RECIBIR	18.008.410	12.635.135	5.373.275	70
<b>FINANTZAKETA GUZTIRA TOTAL FINANCIACIÓN</b>	<b>18.008.410</b>	<b>12.635.135</b>	<b>5.373.275</b>	<b>70</b>

Agencia Vasca del Agua - Uraren Euskal Agentzia

EGINDAKOAREN USTIAPEN AURREKONTUA  
PRESUPUESTO DE EXPLOTACION REALIZADO

Euro / Euros

GASTUAK GASTOS	AURREKONTUA PRESUPUESTO	EGINDAKOA REALIZADO	ALDEA DIFERENCIA	%
<b>I. PERTSONAL-GASTUAK GASTOS DE PERSONAL</b>	<b>8.250.416</b>	<b>4.065.924</b>	<b>4.184.492</b>	<b>49</b>
1. SOLDATAK, LANSARIAK ETA ANTZEKOAK SUELDOS, SALARIOS Y ASIMILADOS	6.494.615	3.239.968	3.254.647	50
2. KARGA SOZIALAK ETA BESTE BATZUK CARGAS SOCIALES Y OTROS	1.755.801	825.956	929.845	47
<b>II. FUNTZIONAMENDU-GASTUAK GASTOS DE FUNCIONAMIENTO</b>	<b>14.176.532</b>	<b>1.783.538</b>	<b>12.392.994</b>	<b>13</b>
1. HORNIKUNTZAK APROVISIONAMIENTOS	6.491.395	-----	6.491.395	0
2. KANPOKO ZERBITZUAK SERVICIOS EXTERIORES	7.685.137	1.783.438	5.901.699	23
3. TRIBUTUAK TRIBUTOS	-----	100	(100)	***
<b>IV. ENTITATEAK EMANGO DITUEN DIRU-LAGUNTZAK ETA EGINGO DITUEN TRANSFERENTZIAK SUBVENCIONES A CONCEDER Y TRANSFERENCIAS A REALIZAR POR LA ENTIDAD</b>	<b>180.142</b>	<b>-----</b>	<b>180.142</b>	<b>0</b>
<b>V. KOBRATZEKO KONTUEN GEHIKETA ETA ORDAINTZEKO KONTUEN GUTXITZE GARBIAK AUMENTO CUENTAS A COBRAR Y DISMINUCIÓN CUENTAS A PAGAR NETOS</b>	<b>-----</b>	<b>1.722.926</b>	<b>(1.722.926)</b>	<b>***</b>
<b>GASTUAK GUZTIRA TOTAL GASTOS</b>	<b>22.607.090</b>	<b>7.572.388</b>	<b>15.034.702</b>	<b>33</b>

Euro / Euros

DIRU-SARRERAK INGRESOS	AURREKONTUA PRESUPUESTO	EGINDAKOA REALIZADO	ALDEA DIFERENCIA	%
<b>III. ZERGA BIDEZKO DIRU-SARRERAK INGRESOS TRIBUTARIOS</b>	<b>4.711.000</b>	<b>109.445</b>	<b>4.601.555</b>	<b>2</b>
1. ZEHARKAKO ZERGAK IMPUESTOS INDIRECTOS	2.800.000	-----	2.800.000	0
2. TASAK, PREZIO PUBLIKOAK ETA BESTE BATZUK TASAS, PRECIOS PÚBLICOS Y OTROS	1.911.000	109.445	1.801.555	6
<b>IV. USTIAPENENKO TRANSFERENTZIAK ETA DIRU-LAGUNTZAK TRANSFERENCIAS Y SUBVENCIONES DE EXPLOTACIÓN</b>	<b>17.891.590</b>	<b>5.600.000</b>	<b>12.291.590</b>	<b>31</b>
<b>V. SARRERA FINANTZARIOAK INGRESOS FINANCIEROS</b>	<b>4.500</b>	<b>-----</b>	<b>4.500</b>	<b>0</b>
2. BALORE NEGOZIAGARRI ETA BESTELAKO FINANTZA-TRESNENAK DE VALORES NEGOCIABLES Y OTROS INSTRUMENTOS FINANCIEROS	4.500	-----	4.500	0
<b>VII. USTIAPEN-JARDUERETAKO DIRU-FLUXU NEGATIBOAK FLUJOS NEGATIVOS DE EFECTIVO DE LAS ACTIVIDADES DE EXPLOTACIÓN</b>	<b>-----</b>	<b>1.862.943</b>	<b>(1.862.943)</b>	<b>***</b>
<b>DIRU-SARRERAK GUZTIRA TOTAL INGRESOS</b>	<b>22.607.090</b>	<b>7.572.388</b>	<b>15.034.702</b>	<b>33</b>





**IHOBE, S.A. Ingurugiro Iharduketarako Sozietate Publikoa**  
***Sociedad Pública de Gestión Ambiental, IHOBE, S.A.***





IHOBE, S.A.

EGOERA BALANTZEA  
BALANCE DE SITUACION

Euro / Euros

AKTIBOA ACTIVO	30/06/2015	ONDARE GARBIA ETA PASIBOA PATRIMONIO NETO Y PASIVO	30/06/2015
<b>A) AKTIBO EZ-KORRIENTEA ACTIVO NO CORRIENTE</b>	<b>13.815.512</b>	<b>A) ONDARE GARBIA PATRIMONIO NETO</b>	<b>14.665.916</b>
I. Ibilgetu ukiezina <i>Inmovilizado intangible</i>	12.085.718	<b>A-1) Fondo propioak Fondos propios</b>	<b>2.172.280</b>
5. Aplikazio informatikoak <i>Aplicaciones informáticas</i>	296	I. Kapitala <i>Capital</i>	2.843.626
7. Bestelako ibilgetu ukiezina <i>Otro inmovilizado intangible</i>	12.085.422	1. Kapital eskrituratu <i>Capital escriturado</i>	2.843.626
II. Ibilgetu materiala <i>Inmovilizado material</i>	1.729.194	III. Erreserbak <i>Reservas</i>	315
1. Lurrak eta eraikuntzak <i>Terrenos y construcciones</i>	1.300.688	2. Bestelako erreserbak <i>Otras reservas</i>	315
2. Instalazio teknikoak eta bestelako ibilgetu materiala <i>Instalaciones técnicas y otro inmovilizado material</i>	378.297	V. Aurreko ekitaldietako emaitzak <i>Resultados de ejercicios anteriores</i>	(597.116)
3. Ekoizpen-bidean den ibilgetua eta aurrerakinak <i>Inmovilizado en curso y anticipos</i>	50.209	2. (Aurreko ekitaldietako emaitza negatiboak) <i>(Resultados negativos de ejercicios anteriores)</i>	(597.116)
V. Epe luzeko finantza inbertsioak <i>Inversiones financieras a largo plazo</i>	600	VII. Ekitaldiko emaitza <i>Resultado del ejercicio</i>	(74.545)
5. Bestelako aktibo finantzarioak <i>Otros activos financieros</i>	600	<b>A-3) Jasotako diru-laguntzak, dohaintzak eta legatuak Subvenciones, donaciones y legados recibidos</b>	<b>12.493.636</b>
<b>B) AKTIBO KORRIENTEA ACTIVO CORRIENTE</b>	<b>1.348.563</b>	<b>B) PASIBO EZ-KORRIENTEA PASIVO NO CORRIENTE</b>	<b>6.422</b>
III. Merkataritza zordunak eta kobratzeko bestelako kontuak <i>Deudores comerciales y otras cuentas a cobrar</i>	110.194	I. Epe luzeko hornidurak <i>Provisiones a largo plazo</i>	6.422
1. Bezeroak, salmentengatik eta zerbitzu-emeategatik <i>Clientes por ventas y prestaciones de servicios</i>	5.671	4. Bestelako hornidurak <i>Otras provisiones</i>	6.422
3. Hainbat zordun <i>Deudores varios</i>	18.000	<b>C) PASIBO KORRIENTEA PASIVO CORRIENTE</b>	<b>491.737</b>
4. Pertsonala <i>Personal</i>	13.401	III. Epe laburreko zorrak <i>Deudas a corto plazo</i>	5.474
6. Administrazio Publikoekin bestelako hartzeak <i>Otros créditos con las Administraciones Públicas</i>	73.122	2. Kreditu-erakundeekin zorrak <i>Deudas con entidades de crédito</i>	126
VI. Epe laburreko aldizkapenak <i>Periodificaciones a corto plazo</i>	18.022	5. Bestelako pasibo finantzarioak <i>Otros pasivos financieros</i>	5.348
VII. Diruzaintza eta bestelako aktibo likido baliokideak <i>Efectivo y otros activos líquidos equivalentes</i>	1.220.347	IV. Taldeko enprekin eta elkartuekin epe laburreko zorrak <i>Deudas con empresas del grupo y asociadas a corto plazo</i>	5.336
1. Diruzaintza <i>Tesorería</i>	1.220.347	V. Merkataritza hartzekodunak eta ordaintzeko bestelako kontuak <i>Acreedores comerciales y otras cuentas a pagar</i>	480.927
		3. Hainbat hartzekodun <i>Acreedores varios</i>	351.234
		4. Pertsonala (ordaintzeko dauden ordainsariak) <i>Personal (remuneraciones pendientes de pago)</i>	11.752
		6. Administrazio Publikoekin bestelako zorrak <i>Otras deudas con las Administraciones Públicas</i>	60.682
		7. Bezeroek emandako aurrerakinak <i>Anticipos de clientes</i>	57.259
<b>AKTIBOA GUZTIRA (A+B) TOTAL ACTIVO (A+B)</b>	<b>15.164.075</b>	<b>ONDARE GARBIA ETA PASIBOA GUZTIRA (A+B+C) TOTAL PATRIMONIO NETO Y PASIVO (A+B+C)</b>	<b>15.164.075</b>

IHOBE, S.A.

GALDU-IRABAZIEN KONTUA  
CUENTA DE PERDIDAS Y GANANCIAS

Euro / Euros

GALDU-IRABAZIEN KONTUA CUENTA DE PERDIDAS Y GANANCIAS		30/06/2015
<b>A) ERAGIKETA JARRAITUAK OPERACIONES CONTINUADAS</b>		
<b>6. Ustiapeneko bestelako sarrerak Otros ingresos de explotación</b>		<b>2.558.913</b>
a) Sarrera osagarriak eta kudeaketa arrunteko beste batzuk <i>Ingresos accesorios y otros de gestión corriente</i>		39.150
b) Ekitaldiko emaitzara egotzitako ustiapeneko diru-laguntzak <i>Subvenciones de explotación incorporadas al resultado del ejercicio</i>		2.519.763
<b>7. Pertsonal-gastuak Gastos de personal</b>		<b>(1.234.764)</b>
a) Soldatak, lansariak eta antzekoak <i>Sueldos, salarios y asimilados</i>		(968.678)
b) Karga sozialak <i>Cargas sociales</i>		(266.086)
<b>8. Ustiapeneko bestelako gastuak Otros gastos de explotación</b>		<b>(1.381.545)</b>
a) Kanpoko zerbitzuak <i>Servicios exteriores</i>		(1.377.454)
b) Tributuak <i>Tributos</i>		(4.091)
<b>9. Ibilgetuaren amortizazioa Amortización del inmovilizado</b>		<b>(102.140)</b>
<b>10. Ibilgetu ez-finantzarioko diru-laguntzen eta bestelako egozpena Imputación de subvenciones de inmovilizado no financiero y otras</b>		<b>85.011</b>
<b>A.1) USTIAPENeko EMAITZA (1+2+3+4+5+6+7+8+9+10+11+12+13+14+15) RESULTADO DE EXPLOTACIÓN (1+2+3+4+5+6+7+8+9+10+11+12+13+14+15)</b>		<b>(74.525)</b>
<b>17. Gastu finantzarioak Gastos financieros</b>		<b>(20)</b>
b) Hirugarrenen zorrenak <i>Por deudas con terceros</i>		(20)
<b>A.2) EMAITZA FINANTZARIOA (16+17+18+19+20+21) RESULTADO FINANCIERO (16+17+18+19+20+21)</b>		<b>(20)</b>
<b>A.3) ZERGA AURREKO EMAITZA (A.1+A.2) RESULTADO ANTES DE IMPUESTOS (A.1+A.2)</b>		<b>(74.545)</b>
<b>A.4) EKITALDIKO EMAITZA (A.3+22) RESULTADO DEL EJERCICIO (A.3+22)</b>		<b>(74.545)</b>



IHOBE, S.A.

EFEKTIBO FLUXUEN EGOERA-ORRIA  
ESTADO DE FLUJOS DE EFECTIVO

Euro / Euros

DIRU-FLUXUEN EGOERA-ORRIA ESTADO DE FLUJOS DE EFECTIVO	30/06/2015
<b>A) USTIAPEN-JARDUERETAKO DIRU-FLUXUAK FLUJOS DE EFECTIVO DE LAS ACTIVIDADES DE EXPLOTACIÓN</b>	
1. Ekitaldiko zerga aurreko emaitza <i>Resultado del ejercicio antes de impuestos</i>	(74.545)
2. Emaitzaren doikuntzak <i>Ajustes del resultado</i>	17.149
a) Ibilgetuaren amortizazioa (+) <i>Amortización del inmovilizado (+)</i>	102.140
d) Diru-laguntzen egozpena (-) <i>Imputación de subvenciones (-)</i>	(85.011)
h) Gastu finantzarioak (+) <i>Gastos financieros (+)</i>	20
3. Kapital korrientearen aldaketak <i>Cambios en el capital corriente</i>	359.151
b) Zordunak eta kobratzeko bestelako kontuak (+/-) <i>Deudores y otras cuentas a cobrar(+/-)</i>	1.103.121
d) Hartzekodunak eta ordaintzeko bestelako kontuak (+/-) <i>Acreedores y otras cuentas a pagar (+/-)</i>	(743.970)
4. Ustiapen-jardueretako bestelako diru-fluxuak (+/-) <i>Otros flujos de efectivo de las actividades de explotación (+/-)</i>	(7.520)
a) Interesen ordainketa (-) <i>Pagos de intereses (-)</i>	(20)
d) Mozkinen gaineko zergen kobrantzak (ordainketak) (+/-) <i>Cobros (pagos) por impuestos sobre beneficios (+/-)</i>	(7.500)
5. Ustiapen-jardueretako diru-fluxuak (+/--1+/-2+/-3+/-4) <i>Flujos de efectivo de las actividades de explotación (+/--1+/-2+/-3+/-4)</i>	294.235
<b>B) INBERTSIO-JARDUERETAKO DIRU-FLUXUAK (+/-) FLUJOS DE EFECTIVO DE LAS ACTIVIDADES DE INVERSIÓN (+/-)</b>	
6. Inbertsioen ordainketak (-) <i>Pagos por inversión (-)</i>	(129.489)
c) Ibilgetu materiala <i>Inmovilizado material</i>	(129.489)
8. Inbertsio-jardueretako diru-fluxuak (7-6) <i>Flujos de efectivo de las actividades de inversión (7-6)</i>	(129.489)
<b>C) FINANTZAKETA-JARDUERETAKO DIRU-FLUXUAK FLUJOS DE EFECTIVO DE LAS ACTIVIDADES DE FINANCIACIÓN</b>	
12. Finantzaketa-jardueretako diru-fluxuak (+/--9+/-10-11) <i>Flujos de efectivo de las actividades de financiación (+/--9+/-10-11)</i>	----
<b>D) KANBIO-TASEN ALDAKETEN ERAGINA EFECTO DE LAS VARIACIONES DE LOS TIPOS DE CAMBIO</b>	----
<b>E) ESKUDIRUAREN EDO BALIOKIDEEN GEHIKUNTZA/GUTXITZE GARBIA (+/--5+/-8+/-12+/-D) AUMENTO/DISMINUCIÓN NETA DEL EFECTIVO O EQUIVALENTES (+/--5+/-8+/-12+/-D)</b>	164.746

IHOBE, S.A.

EGINDAKOAREN KAPITAL AURREKONTUA  
PRESUPUESTO DE CAPITAL REALIZADO

Euro / Euros

INBERTSIOAK INVERSIONES	AURREKONTUA PRESUPUESTO	EGINDAKOA REALIZADO	ALDEA DIFERENCIA	%
II. INBERTSIO UKIEZIN, MATERIAL, ONDASUN HIGIEZIN ETA BESTE BATZUEN GEHIKUNTZA AUMENTO DE INVERSIONES INTANGIBLES, MATERIALES, INMOBILIARIAS Y OTRAS	132.000	129.489	2.511	98
2. IBILGETU MATERIALA INMOVILIZADO MATERIAL	132.000	129.489	2.511	98
VI. ESKUDIRUAREN EDO BALIOKIDEEN GEHIKUNTZA GARBIA AUMENTO NETO DEL EFECTIVO O EQUIVALENTES	-----	164.746	-----	0
INBERTSIOAK GUZTIRA TOTAL INVERSIONES	132.000	294.235	(162.235)	223

Euro / Euros

FINANTZAKETA FINANCIACION	AURREKONTUA PRESUPUESTO	EGINDAKOA REALIZADO	ALDEA DIFERENCIA	%
I. USTIAPEN-JARDUERETAKO DIRU-FLUXU POSITIBOAK FLUJOS POSITIVOS DE EFECTIVO DE LAS ACTIVIDADES DE EXPLOTACIÓN	-----	294.235	(294.235)	***
III. JASOKO DIREN TRANSFERENTZIAK, DIRU-LAGUNTZAK, DOHAINTZAK ETA LEGATUAK TRANSFERENCIAS, SUBVENCIONES, DONACIONES Y LEGADOS A RECIBIR	10.000	-----	10.000	0
VII. ESKUDIRUAREN EDO BALIOKIDEEN GUTXITZE GARBIA DISMINUCIÓN NETA DEL EFECTIVO O EQUIVALENTES	122.000	-----	286.746	135
FINANTZAKETA GUZTIRA TOTAL FINANCIACIÓN	132.000	294.235	(162.235)	223

IHOBE, S.A.

EGINDAKOAREN USTIAPEN AURREKONTUA  
PRESUPUESTO DE EXPLOTACION REALIZADO

Euro / Euros

GASTUAK GASTOS	AURREKONTUA PRESUPUESTO	EGINDAKOA REALIZADO	ALDEA DIFERENCIA	%
<b>I. PERTSONAL-GASTUAK GASTOS DE PERSONAL</b>	<b>2.968.841</b>	<b>1.234.764</b>	<b>1.734.077</b>	<b>42</b>
1. SOLDATAK, LANSARIAK ETA ANTZEKOAK SUELDOS, SALARIOS Y ASIMILADOS	2.276.928	968.678	1.308.250	43
2. KARGA SOZIALAK ETA BESTE BATZUK CARGAS SOCIALES Y OTROS	691.913	266.086	425.827	38
<b>II. FUNTZIONAMENDU-GASTUAK GASTOS DE FUNCIONAMIENTO</b>	<b>4.253.886</b>	<b>1.381.545</b>	<b>2.872.341</b>	<b>32</b>
2. KANPOKO ZERBITZUAK SERVICIOS EXTERIORES	4.252.886	1.377.454	2.875.432	32
3. TRIBUTUAK TRIBUTOS	1.000	4.091	(3.091)	409
<b>III. GASTU FINANTZARIOAK GASTOS FINANCIEROS</b>	<b>-----</b>	<b>20</b>	<b>(20)</b>	<b>***</b>
2. HIRUGARRENEKIKO ZORRENAK POR DEUDAS CON TERCEROS	-----	20	(20)	***
<b>VI. USTIAPEN-JARDUERETAKO DIRU-FLUXU POSITIBOAK FLUJOS POSITIVOS DE EFECTIVO DE LAS ACTIVIDADES DE EXPLOTACIÓN</b>	<b>-----</b>	<b>294.235</b>	<b>(294.235)</b>	<b>***</b>
<b>GASTUAK GUZTIRA TOTAL GASTOS</b>	<b>7.222.727</b>	<b>2.910.564</b>	<b>4.312.163</b>	<b>40</b>

Euro / Euros

DIRU-SARRERAK INGRESOS	AURREKONTUA PRESUPUESTO	EGINDAKOA REALIZADO	ALDEA DIFERENCIA	%
<b>I. NEGOTIO-ZIFRAREN ZENBATEKO GARBIA IMPORTE NETO DE LA CIFRA DE NEGOCIOS</b>	<b>2.407.727</b>	<b>-----</b>	<b>2.407.727</b>	<b>0</b>
2. ZERBITZU-EMATEAK PRESTACIONES DE SERVICIOS	2.407.727	-----	2.407.727	0
<b>II. USTIAPENENKO BESTELAKO DIRU-SARRERAK OTROS INGRESOS DE EXPLOTACIÓN</b>	<b>180.000</b>	<b>39.150</b>	<b>140.850</b>	<b>22</b>
<b>IV. USTIAPENENKO TRANSFERENTZIAK ETA DIRU-LAGUNTZAK TRANSFERENCIAS Y SUBVENCIONES DE EXPLOTACIÓN</b>	<b>4.635.000</b>	<b>2.519.763</b>	<b>2.115.237</b>	<b>54</b>
<b>VI. ORDAINTEKO KONTUEN GEHIKETA ETA KOBRATZEKO KONTUEN GUTXITZE GARBIAK AUMENTO CUENTAS A PAGAR Y DISMINUCIÓN CUENTAS A COBRAR NETOS</b>	<b>-----</b>	<b>351.651</b>	<b>(351.651)</b>	<b>***</b>
<b>DIRU-SARRERAK GUZTIRA TOTAL INGRESOS</b>	<b>7.222.727</b>	<b>2.910.564</b>	<b>4.312.163</b>	<b>40</b>